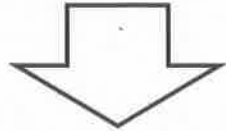


代理人による印鑑登録の流れ

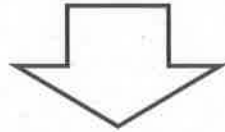
1. 代理人が代理人選任届を持参し来庁

- 登録者が記入した代理人選任届
- 登録する印鑑
- 代理人の身分証明
- 代理人の印鑑（シャチハタ不可）

来庁時必要書類



代理人選任届の記載内容の審査及び、登録可能な印鑑であるかの確認



審査後、登録可能であれば本日終了

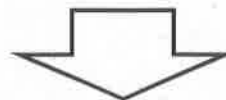
2. 市から印鑑登録者へ照会書の送付

- 登録者は、郵送された照会書の回答書欄に署名・押印し、代理人に登録する印鑑と、回答書を渡す

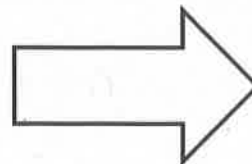
3. 代理人来庁

- 照会書（回答書）
（登録者が署名、押印したもの）
- 代理人の本人確認書類
- 登録する印鑑
- 代理人の印鑑（シャチハタ不可）

来庁時必要書類



印鑑登録の開始



印鑑証明書交付