

この表示、 ごみではなく資源です

令和4年1月から **ごみ出し方法が変わります**

新分別区分 **プラスチック製容器包装**
 集積場所 **燃えるごみ・燃えないごみの家庭ごみ集積所**
 収集日 **下表の曜日**
 出し方 **市販の透明または半透明の袋に入れてください。**

プラスチック製容器包装の収集日（令和4年1月～）

区	収集コース	収集日（毎週）
小高区	東地区	木曜日
	西地区	金曜日
鹿島区	鹿島・真野	金曜日
	八沢・上真野	木曜日
原町区	北地区	月曜日
	南地区	火曜日

※前回のチラシの「カレンダー配布予定」及び「出し方」の記載事項において誤りがありました。お詫びして訂正いたします。
 (誤) (広報11月15日号と)
 (正) (広報12月15日号と)
 (誤) 「透明または不透明」
 (正) 「透明または半透明」

プラスチック製容器包装について(パート2)

1 分別収集の効果



1
 普段のごみの量です。
 ごみ袋が一杯になります。

プラスチック製容器包装を分別すると！



2
 燃えるごみが半減しました。
 分別されたプラ製容器包装はリサイクルされて製品等に生まれ変わります。

◆◆ 分別までの3ステップ ◆◆

1 開始前

今までどおりでいいのに。
 少しめんどうかも・・・



すぐに慣れますから
 そう言わずお願いします

2 お知らせを見た 「意外に簡単かも？」

洗うのが大変なもの、
 よく分からないものは
 燃えるごみでOKです



※南相馬チャンネル第2弾
 11月中旬公開予定
 Coming soon !

3 やって見た

まずは・・・

- 1 洗わなくてもすむもの
- 2 簡単に洗えるものだけを軽く洗って袋に入れてみた。

プラ製容器包装を分けたら
 燃えるごみが減って
 ごみ出しが楽！

プラ製容器包装は臭いも無いし、
 溜めても大丈夫。ごみ出し快適！

2 材質が異なる容器包装の分別

複数材質から作られている容器包装は、材質の識別表示マークがあります。

(1) ペットボトルの場合

ボトルはPET素材、キャップとラベルはプラスチック製容器包装に分類され、それぞれに表示があります。分別するときには、ペットボトルはこれまでどおり各区の指定に従い、ラベルとキャップはプラスチック製容器包装分別として普段お使いのごみ集積所へ出してください。



ボトル本体はPET キャップとラベルに「プラ」と書かれています。





キャップ・ラベル・ボトルに分別してください。



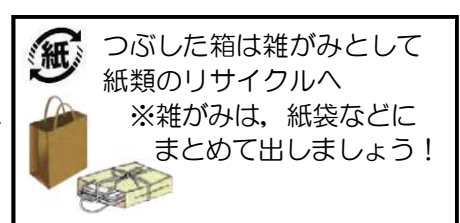
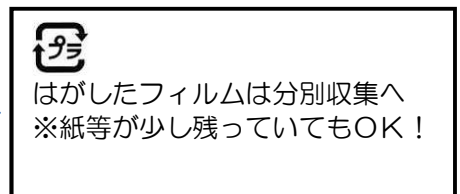
ボトルを水洗いしてください。(キャップも水で流しましょう。)



水洗いの後に、それぞれ決められた分別で出してください



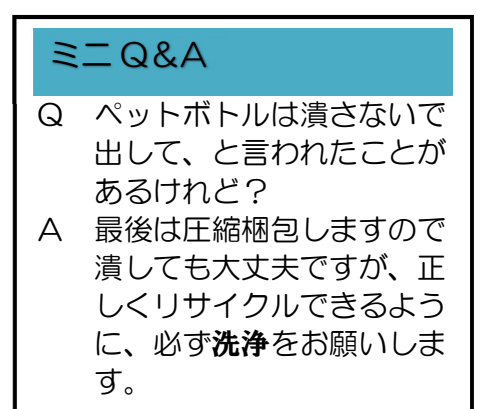
(2) ティッシュペーパーの空き箱の場合



箱は「紙」、取り出し口（フィルム）は「プラ」と分かるように表示されています。

(3) プラマークの場所

プラマークと言っても「どこに表示されているのかわからない」ということがあります。プラマークは本体に直接マークがある場合と、外装等に表示されている場合があります。



※ 次回は開始直前！「よくある質問・これまでのご意見・分別のお願い」をお送りします。
問合せ 市民生活部 生活環境課 環境保全係 電話番号 0244-24-5231