




この表示、 ごみではなく資源です。

間違えやすい分別特集


きちんと分別したつもりが、実は間違っていることも・・・？
今回は、間違えやすい分別について特集します。

●容器包装プラスチック

基本的には、マークがついていれば「容器包装プラスチック」に分別できますが、判断に迷うこともあります。これまで市民の皆様より寄せられた質問の中から、一部をご紹介します。



発泡スチロールはどのように捨てればいいのか？

容器包装プラスチックに含まれますので、半透明の袋に入れて出してください。（袋に入らない大きさのものは、小さく壊してから入れてください。）なお、収集運搬の際に飛散する恐れがありますので、**必ず袋に入れて**出してください。なお、マークがあるものは白色トレイです。容器包装プラスチックと一緒にしないようお願いします。



容器にシールが貼られているが、このままでもよい？

プラ以外の不純物が混じるとリサイクルできないため、はがすか、切り取っ
てください。できない場合は、燃えるごみとして出してください。





 マークが確認できないプラスチック製のごみはどうすれば？

燃えるごみとして出してください 



 マークのないプラスチック製ボトルも、ペットボトルですか？

ペットボトルのような形状でも、マークがなく、マークが付いている場合は容器包装プラスチックです。どちらも確認できない場合は燃えるごみとして出してください。



レジ袋をごみ袋として使用してもよい？

レジ袋はごみ袋として使用できません。（製品ごとに透明度にばらつきがあるため、市販されている45リットル以下で透明または半透明のごみ袋をお使いください。）



●紙資源

紙資源の分別にも意外な落とし穴が！特に間違えやすいものをご紹介します。



紙パックを資源として出したいですが、プラの蓋をつけたまま出してもいいですか？

そのままでは紙資源としてリサイクルできません。
プラスチック部分は取り除いてから出してください。



豆乳やお酒などの、中がアルミコーティングされている紙パックは？

リサイクルできないため、燃えるごみへ出してください。



ごみ分別アプリ・出前講座のご紹介

●ごみ分別アプリを使ってみませんか？

「南相馬市ごみ分別アプリ」では、ごみの日の確認や、分別方法を検索することができて大変便利です。無料でダウンロードできますので、ぜひご利用ください！（通信料はご利用者の負担となります。）

「南相馬市ごみ分別アプリ」で検索

または

右のQRコードを読み込んでください。



iOS 版



Android 版

●出前講座って？

市では、市内に在住、在勤、在学している方で構成された団体、グループなどを対象に、無料で出前講座を行います。

生活環境課では、「廃棄物とリサイクル」をテーマに講座を行っています。

講座内容の一例

- ・ごみ分別とリサイクルの現状について
- ・リサイクルってなあに？（お子さま向け）

※内容や時間など、ご要望に合わせることができます。



地域やグループの皆様が集まる場を利用して開講することもできますので、ごみ出しのマナーやリサイクル意識の向上などにお悩みの地域・団体・グループの皆様は、お気軽にお問い合わせください。

出前講座に関する相談・お申し込み先

電話：0244-24-5249（生涯学習課生涯学習係）