

# 経営比較分析表

福島県 南相馬市

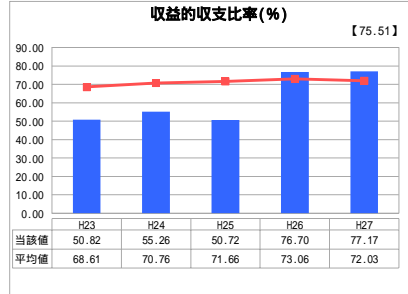
業務名	業種名	事業名	類似団体区分
法非適用	水道事業	簡易水道事業	D4
資金不足比率(%)	自己資本構成比率(%)	普及率(%)	1か月20m <sup>3</sup> 当たり家庭料金(円)
-	該当数値なし	0.00	2,516

人口(人)	面積(km <sup>2</sup> )	人口密度(人/km <sup>2</sup> )
63,930	398.58	160.39
現在給水人口(人)	給水区域面積(km <sup>2</sup> )	給水人口密度(人/km <sup>2</sup> )
0	6.02	0.00

## グラフ凡例

- 当該団体値(当該値)
- 類似団体平均値(平均値)
- 【】 平成27年度全国平均

## 1. 経営の健全性・効率性



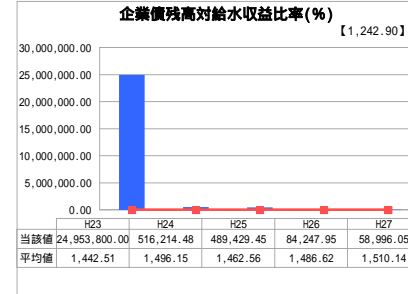
「単年度の収支」



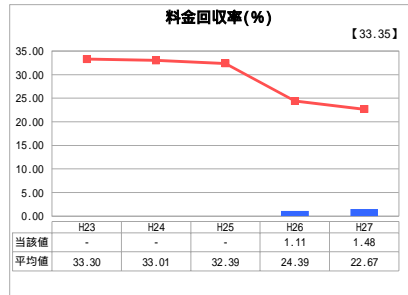
「累積欠損」



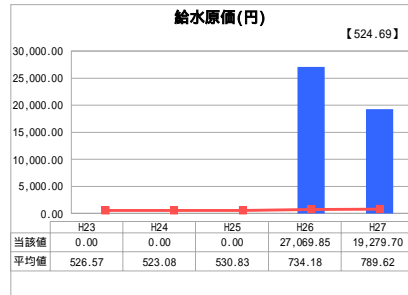
「支払能力」



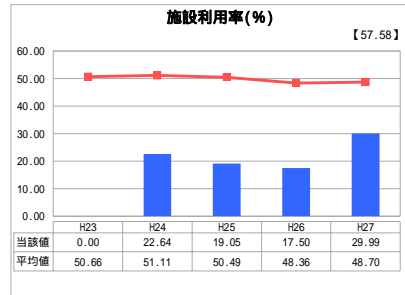
「債務残高」



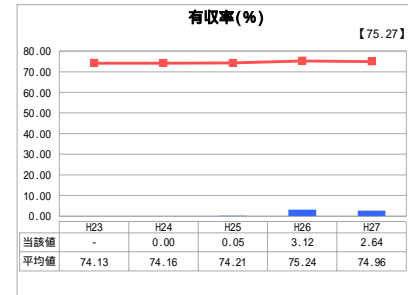
「料金水準の適切性」



「費用の効率性」



「施設の効率性」



「供給した配水量の効率性」

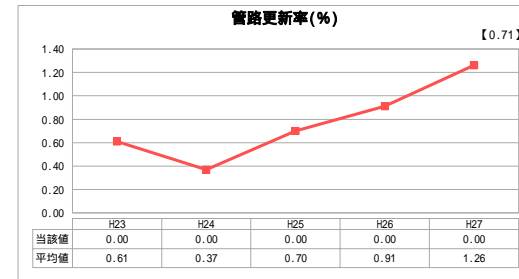
## 2. 老朽化の状況



「施設全体の減価償却の状況」



「管路の経年化の状況」



「管路の更新投資の実施状況」

## 分析欄

### 1. 経営の健全性・効率性について

本市簡易水道事業はH28年7月に原発事故による避難指示区域の大部分が解除された中、依然厳しい事業運営を余儀なくされている。そのような特殊事情において、次のように分析している。

全国及び同規模類似団体(以下、「類似」)平均を上回っているが、避難指示区域の影響で給水収益は著しく低く、収支不足を一般会計繰入金や原子力損害賠償金で補てんしているのが実態である。

毎年度給水収益が少しずつ伸びており回復しつつある。企業債残高はやや減少傾向にあるが、拡張事業により毎年度新規借入れし、今後も建設改良事業による借入れもあろうから、数年後の残高は横ばい傾向を示すと想定している。

激減した給水収益では、給水に係る費用が賅えていない。避難指示区域の解除後、給水収益により回収率が向上すると予測している。

有収水量は増加しつつあり、給水原価の指標も前年度より改善した。しかし、給水区域が市街地外にあり、帰還住民数の鈍化や人口減少が顕著になる可能性が高い中で事業を運営するので、経年更新事業を推進し漏水の予防策に引き続き取り組む。

類似平均値を下回った状況が続いているが、前年度を12.5ポイント上昇した。28年度に策定予定の経営戦略において、水需要予測と給水人口の傾向を把握したなかで、現在及び将来の施設維持管理の在るべき方向性を見出ししていく。また、北部簡易水道と西部簡易水道、あるいは小高水道施設との併用利用など稼働の方策を検討する。

現状を反映した大変厳しい状況が続いている。避難指示区域の解除により、給水収益が回復し有収率も向上くと捉えている。

### 2. 老朽化の状況について

管路更新については布設年次が平成3～22年度と比較的新しいため、今後16年間は耐用年数を超える管路はない見込みである。

## 全体総括

本市簡易水道事業は、震災に伴う施設の損壊、事業区域の避難指示による水需要の減少等の影響により正常な事業運営が行えない厳しい状況が続いている。

事業本位の目標としては収支の改善や浄水能力の維持といったものが挙げられるが、当事業にあっては料金収入等の面において、震災前の水準と正当に比較できる状態に戻していくことが当面の目標であり課題であると考え。震災前に策定した小高水道事業との統合計画があり、計画の見直しに着手する予定である。統合によるスケールメリットを生かした経営の効率化・合理化を進めながら安定した事業運営を図っていく。