

# 第 5 資 料

表 - 1 会計別決算の状況

(単位：千円)

区 分 会計名		歳 入			歳 出			歳入歳出 差引額 (B) - (C) (D)	翌年度へ繰 越すべき財 源 (E)	実質収支 (D) - (E) (F)
		令和元年度 予算現額 (A)	令和元年度 収入済額 (B)	比較 (B) - (A)	令和元年度 予算現額 (A)	令和元年度 支出済額 (C)	比較 (A) - (C)			
一般会計		69,732,009	63,062,541	6,669,468	69,732,009	53,922,015	15,809,994	9,140,526	7,841,018	1,299,508
特 別 会 計	国民健康保険	9,529,259	9,745,727	216,468	9,529,259	9,320,239	209,020	425,488	0	425,488
	介護保険	7,014,460	7,017,476	3,016	7,014,460	6,767,125	247,335	250,351	0	250,351
	育英資金貸付	46,926	52,471	5,545	46,926	46,393	533	6,078	0	6,078
	簡易水道事業	85,033	85,260	227	85,033	80,331	4,702	4,929	0	4,929
	介護サービス事業	11,467	11,465	2	11,467	11,465	2	0	0	0
	亜炭鉱害復旧施設維持 管理事業	24,527	24,526	1	24,527	21,617	2,910	2,909	0	2,909
	農業集落排水事業	286,643	267,725	18,918	286,643	235,847	50,796	31,878	0	31,878
	工場用地等整備事業	2,816,510	2,814,875	1,635	2,816,510	2,060,362	756,148	754,513	754,013	500
	太田財産区	1,106	1,104	2	1,106	944	162	160	0	160
	後期高齢者医療	358,463	352,056	6,407	358,463	350,457	8,006	1,599	0	1,599
小 計		20,174,394	20,372,685	198,291	20,174,394	18,894,780	1,279,614	1,477,905	754,013	723,892
合 計		89,906,403	83,435,226	6,471,177	89,906,403	72,816,795	17,089,608	10,618,431	8,595,031	2,023,400

表 - 2 歳入歳出決算額等の推移

決算収支の状況（普通会計）

（単位：千円）

区 分		H27	H28	H29	H30	R1
歳入決算額	A	140,078,843	113,731,270	73,771,555	63,756,257	63,035,316
歳出決算額	B	135,712,680	109,494,093	67,551,857	57,861,816	53,885,803
差引（A-B）	C	4,366,163	4,237,177	6,219,698	5,894,441	9,149,513
翌年度に繰り越すべき財源	D	2,243,117	2,720,768	3,068,311	4,446,026	7,841,509
実質収支（C-D）	E	2,123,046	1,516,409	3,151,387	1,448,415	1,308,004
単年度収支	F	991,523	606,637	1,634,978	1,702,972	140,411
財政調整基金積立金	G	29,341	1,510,444	1,154,690	1,569,915	718,714
繰上償還金	H	1,519,908	0	0	7,681	0
財政調整基金取崩金	I	189,234	253,125	1,671,438	1,431,608	1,185,250
実質単年度収支（F+G+H-I）		368,492	650,682	1,118,230	1,556,984	606,947
標準財政規模	J	18,904,430	18,654,634	18,102,949	18,044,814	18,009,327
実質収支比率（E/J×100）		11.2%	8.1%	17.4%	8.0%	7.3%
経常収支比率		87.8%	91.3%	93.8%	90.4%	96.3%
財政力指数		0.60	0.64	0.66	0.67	0.68

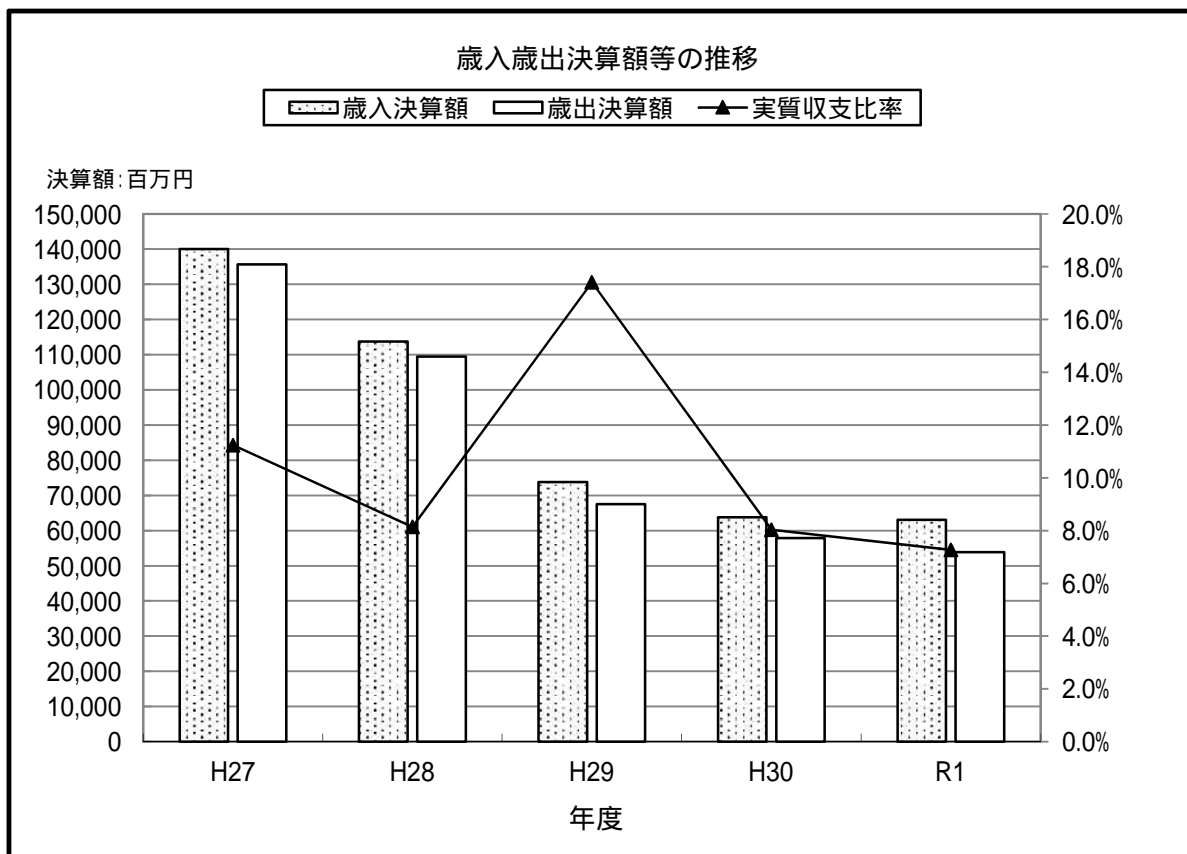


表 - 3 市税の決算の状況

税 目	調 定 額			収 入 済 額		
	現年度	滞納繰越	計	現年度 (還付未済額)	滞納繰越 (還付未済額)	計
法定普通税	9,624,019	429,969	10,053,988	9,541,836 (380)	57,448 (18)	9,599,284 (398)
1. 市民税	3,915,833	257,196	4,173,029	3,869,351 (171)	37,192 (8)	3,906,543 (179)
(1) 個人市民税	3,191,829	245,809	3,437,638	3,147,283 (171)	36,535 (8)	3,183,818 (179)
(2) 法人市民税	724,004	11,387	735,391	722,068	657	722,725 (0)
2. 固定資産税	4,868,596	142,781	5,011,377	4,836,627 (198)	18,060 (10)	4,854,687 (208)
(1) 純固定資産税	4,796,215	142,781	4,938,996	4,764,246 (198)	18,060 (10)	4,782,306 (208)
(2) 交付金	72,381	0	72,381	72,381	0	72,381 (0)
3. 軽自動車税	205,709	13,582	219,291	201,977 (11)	2,196 (0)	204,173 (11)
(1) 軽自動車税 (種別割)	202,009	13,582	215,591	198,277 (11)	2,196	200,473 (11)
(2) 環境性能割	3,700	0	3,700	3,700	0	3,700 (0)
4. 市たばこ税	633,879	0	633,879	633,879	0	633,879
5. 鉱産税	2	0	2	2	0	2
6. 特別土地保有税	0	16,410	16,410	0	0	0
目 的 税	0	1,175	1,175	0	92	92
1. 都市計画税	0	1,175	1,175	0	92	92
合 計 ( + )	9,624,019	431,144	10,055,163	9,541,836 (380)	57,540 (18)	9,599,376 (398)
国民健康保険税	350,042	339,528	689,570	323,251 (330)	37,287 (1)	360,538 (331)

端数処理の影響で、合計が一致しない場合があります。

( 単位：千円 )

不納欠損 処分額	収入未済額			収入歩合 (%)		
	現年度	滞納繰越	計	現年度	滞納繰越	計
4,437	82,563	368,102	450,665	99.1	13.4	95.5
2,466	46,653	217,546	264,199	98.8	14.5	93.6
2,434	44,717	206,848	251,565	98.6	14.9	92.6
32	1,936	10,698	12,634	99.7	5.8	98.3
1,757	32,167	122,974	155,141	99.3	12.6	96.9
1,757	32,167	122,974	155,141	99.3	12.6	96.8
0	0	0	0	100.0	0.0	100.0
214	3,743	11,172	14,915	98.2	16.2	93.1
214	3,743	11,172	14,915	98.2	16.2	93.0
0	0	0	0	100.0	0.0	100.0
0	0	0	0	100.0	0.0	100.0
0	0	0	0	100.0	0.0	0.0
0	0	16,410	16,410	0.0	0.0	0.0
2	0	1,081	1,081	0.0	7.8	7.8
2	0	1,081	1,081	0.0	7.8	7.8
4,439	82,563	369,183	451,746	99.1	13.3	95.5
7,515	27,121	294,727	321,848	92.3	11.0	52.3

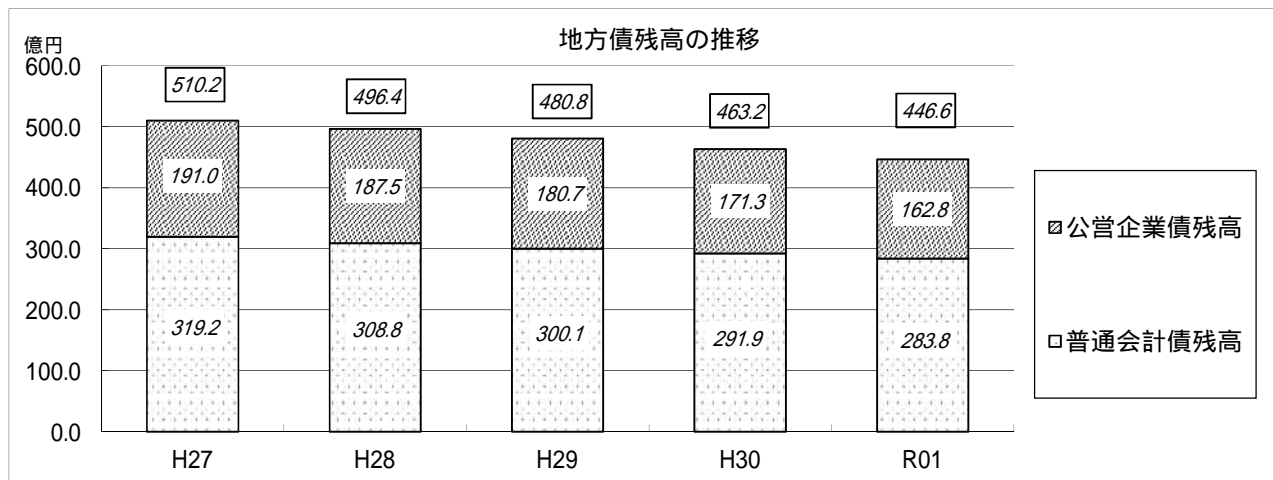
表 - 4 普通会計及び公営企業会計地方債現在高の状況

(単位：千円)

区 分	平成30年度 発行額	令和元年度 発行額	令和元年度償還額			令和元年度 未現在高	左の借入先別内訳	
			元金	利子	計		財政融資資金・ 旧郵政公社資金	その他
普通債	14,790,464	1,053,500	1,634,298	133,240	1,767,538	14,209,666	2,846,628	11,363,038
うち合併特例事業債	9,010,701	598,700	705,902	72,230	778,132	8,903,499	0	8,903,499
災害復旧事業債	27,355	171,200	10,102	68	10,170	188,453	188,453	0
退職手当債	159,996	0	26,666	2,116	28,782	133,330	0	133,330
公有林整備事業債	2,679	0	1,379	128	1,507	1,300	0	1,300
財源対策債	614,514	78,300	110,951	6,115	117,066	581,863	250,532	331,331
減税補てん債	188,996	0	44,825	669	45,494	144,171	144,171	0
臨時財政対策債（臨財債）	13,342,982	847,749	1,124,119	58,767	1,182,886	13,066,612	12,193,243	873,369
福島県貸付金	61,556	900	7,627	159	7,786	54,829	0	54,829
普通会計 計	29,188,542	2,151,649	2,959,967	201,262	3,161,229	28,380,224	15,623,027	12,757,197
普通会計実市債残高 （臨財債除く） 計	15,845,560	1,303,900	1,835,848	142,495	1,978,343	15,313,612	3,429,784	11,883,828
工場用地等整備事業	592,490	0	7,512	1,358	8,870	584,978	0	584,978
水道事業債（簡易水道分）	570,511	5,200	45,853	10,559	56,412	529,858	377,144	152,714
介護サービス施設整備事業債	54,632	0	10,674	780	11,454	43,958	26,797	17,161
下水道事業債（農業集落排水施設）	1,065,393	36,200	105,328	16,253	121,581	996,265	479,890	516,375
水道事業債（上水道事業分）	1,011,590	5,300	113,005	22,666	135,671	903,885	665,188	238,697
病院事業債	3,703,826	41,800	489,816	52,409	542,225	3,255,810	3,165,923	89,887
工業用水道事業債	5,519	0	2,715	157	2,872	2,804	0	2,804
下水道事業債（公共下水道・特定環境 保全公共下水道）	10,125,105	694,000	860,179	171,288	1,031,467	9,958,926	5,442,981	4,515,945
公営企業会計 計	17,129,066	782,500	1,635,082	275,470	1,910,552	16,276,484	10,157,923	6,118,561
市債 合計	46,317,608	2,934,149	4,595,049	476,732	5,071,781	44,656,708	25,780,950	18,875,758
実市債残高（臨財債除く）計 A	32,974,626	2,086,400	3,470,930	417,965	3,888,895	31,590,096	13,587,707	18,002,389

工場用地等整備事業特別会計は、平成23年度まで普通会計に含まれております。

表 - 5 地方債現在高の推移



端数処理の影響で、残高合計が一致しない場合があります。

表 - 6 基金残高の推移(普通会計)

(単位：千円)

	H27	H28	H29	H30	R1
財政調整基金	3,382,493	4,639,811	4,123,063	4,261,371	3,794,835
減債基金	607,807	3,108,917	3,509,857	3,464,690	3,429,249
その他特定目的基金	31,641,137	33,643,589	29,632,016	25,088,639	21,263,086
公共用施設維持基金	381,972	382,126	372,691	307,683	270,411
社会福祉基金	50,870	48,154	45,430	42,706	36,554
教育振興基金	90,359	90,400	88,086	50,097	0
亜炭鉱害復旧施設維持管理基金	780,045	763,784	741,343	731,563	715,267
市有建物等維持補修基金	959,281	959,298	1,234,367	1,434,380	2,175,184
職員退職手当基金	343,085	238,803	269,880	383,518	278,511
地域振興基金	1,084,450	818,026	451,071	92,390	95,494
小高区自治振興基金	206,256	216,328	226,281	235,100	237,233
鹿島区自治振興基金	257,303	257,546	257,750	265,601	273,252
原町区自治振興基金	692,888	693,061	693,130	693,200	693,269
ふるさと応援基金	20,372	74,311	290,442	243,284	291,626
子育て応援基金	168,892	159,178	148,137	133,342	122,296
東日本大震災復旧・復興基金	13,791,804	11,985,115	11,257,659	9,623,300	4,511,699
東日本大震災遺児等支援基金	272,651	253,718	232,792	209,851	191,385
みらい夢基金	121,606	44,257	32,590	21,690	14,146
東日本大震災復興交付金基金	10,478,035	8,606,805	7,732,827	5,736,951	2,822,533
育英資金貸付準備基金	25,011	25,017	25,020	135,022	135,023
帰還環境整備交付金基金	1,916,257	7,827,662	5,132,518	2,984,008	2,373,558
庁舎建設基金	0	200,000	400,002	789,210	1,189,215
市民一体化復興促進基金	0	0	0	975,743	809,331
みらいへつなく復興基金	0	0	0	0	4,015,044
森林環境整備促進基金	0	0	0	0	12,055
計	35,631,437	41,392,317	37,264,936	32,814,700	28,487,170

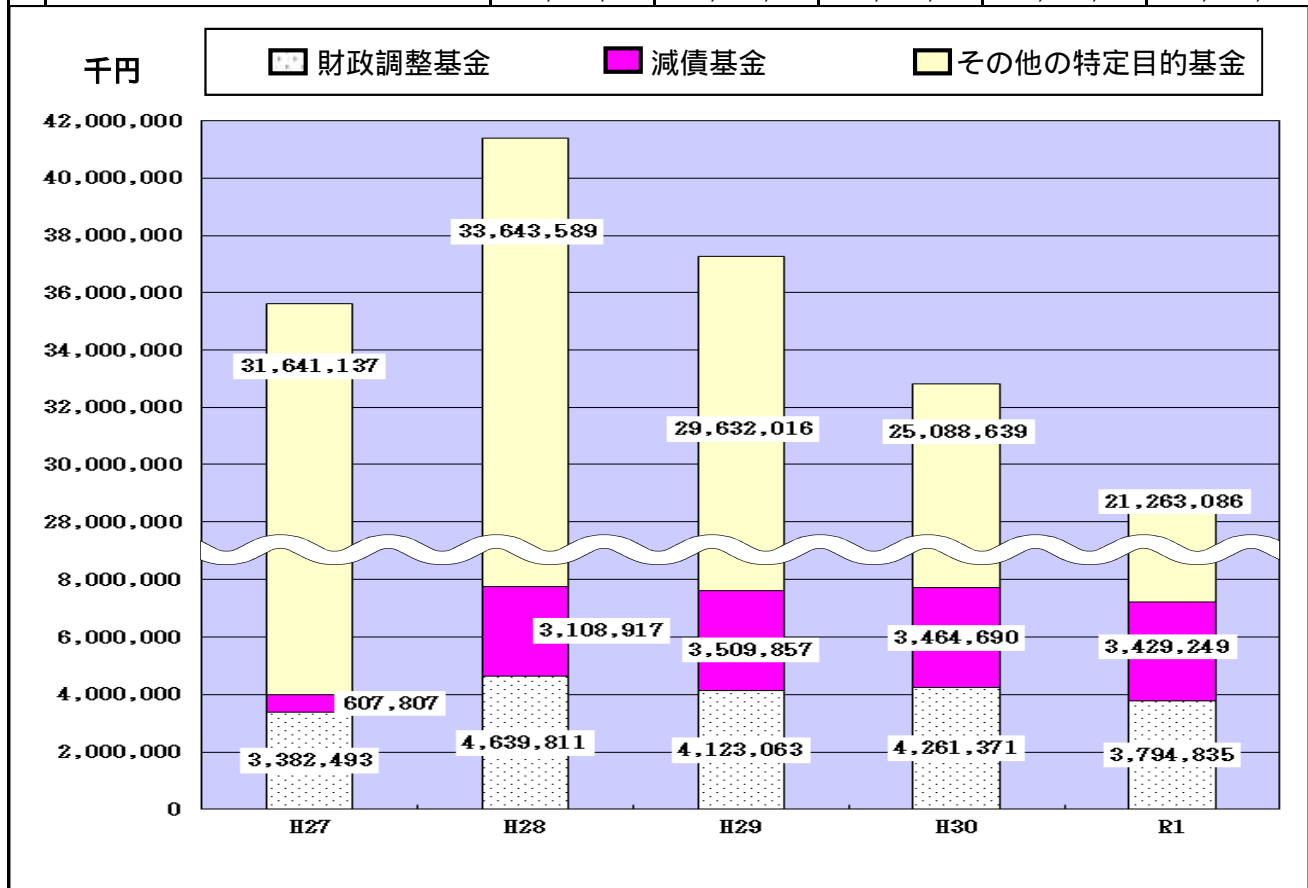


表 - 7 令和元年度決算における地方消費税交付金(社会保障財源化分)が  
充てられる社会保障4経費その他社会保障施策に要する経費

平成26年4月1日からの消費税率引き上げ(5%→8%)及び令和元年10月1日からの引き上げ(8%→10%)に伴い、地方消費税交付金の増収分(社会保障財源化分)については、その用途を明確化し、社会保障施策に要する経費に充てることとされています。

令和元年度南相馬市一般会計決算における社会保障施策に要する経費への充当状況は、下記のとおりです。

なお、地方消費税交付金(社会保障財源化分)の各経費への充当方法は、各経費の一般財源の割合により按分して充当しています。

(歳入)・地方消費税交付金(社会保障財源化分) 481,711千円

(歳出)・社会保障4経費その他社会保障施策に要する経費 7,458,308千円

【社会保障4経費その他社会保障施策に要する経費】 (単位:千円)

事業名	令和元年度 決算額	財 源 内 訳					
		特 定 財 源			一 般 財 源		
		国県支出金	市債	その他	社会保障財源 化分の地方消 費税交付金	その他	
社会福祉	障がい者福祉事業	1,075,379	776,835	0	2,343	36,326	259,875
	高齢者福祉事業	849,723	7,542	307,200	146,418	47,653	340,910
	児童福祉事業	2,423,451	1,441,410	3,300	61,337	112,509	804,895
	母子福祉事業	12,867	9,193	0	0	450	3,224
	生活保護扶助事業	436,566	327,725	0	0	13,348	95,493
	小 計	4,797,986	2,562,705	310,500	210,098	210,286	1,504,397
社会保険	国民健康保険事業 (一般会計繰出金)	449,213	279,497	0	0	20,813	148,903
	介護保険事業 (一般会計繰出金)	795,796	28,427	0	0	94,109	673,260
	後期高齢者医療事業 (一般会計繰出金)	155,613	113,816	0	0	5,126	36,671
	小 計	1,400,622	421,740	0	0	120,048	858,834
保健衛生	医療提供体制確保事業	192,633	4,437	0	1,216	22,931	164,049
	疾病予防対策事業	150,141	4,628	0	0	17,845	127,668
	母子保健事業	52,073	7,012	0	537	5,460	39,064
	健康増進対策事業	88,991	1,849	0	852	10,583	75,707
	病院事業 (病院事業会計繰出金)	775,862	4,829	0	0	94,558	676,475
	小 計	1,259,700	22,755	0	2,605	151,377	1,082,963
合 計	7,458,308	3,007,200	310,500	212,703	481,711	3,446,194	

事務費や人件費は経費から除外しています。(ただし、地方公務員共済組合法に基づく負担金のうち、基礎年金拠出金及び育児休業手当金は経費に含みます。)