

# 第 5 資 料

表－1 会計別決算の状況

(単位：千円)

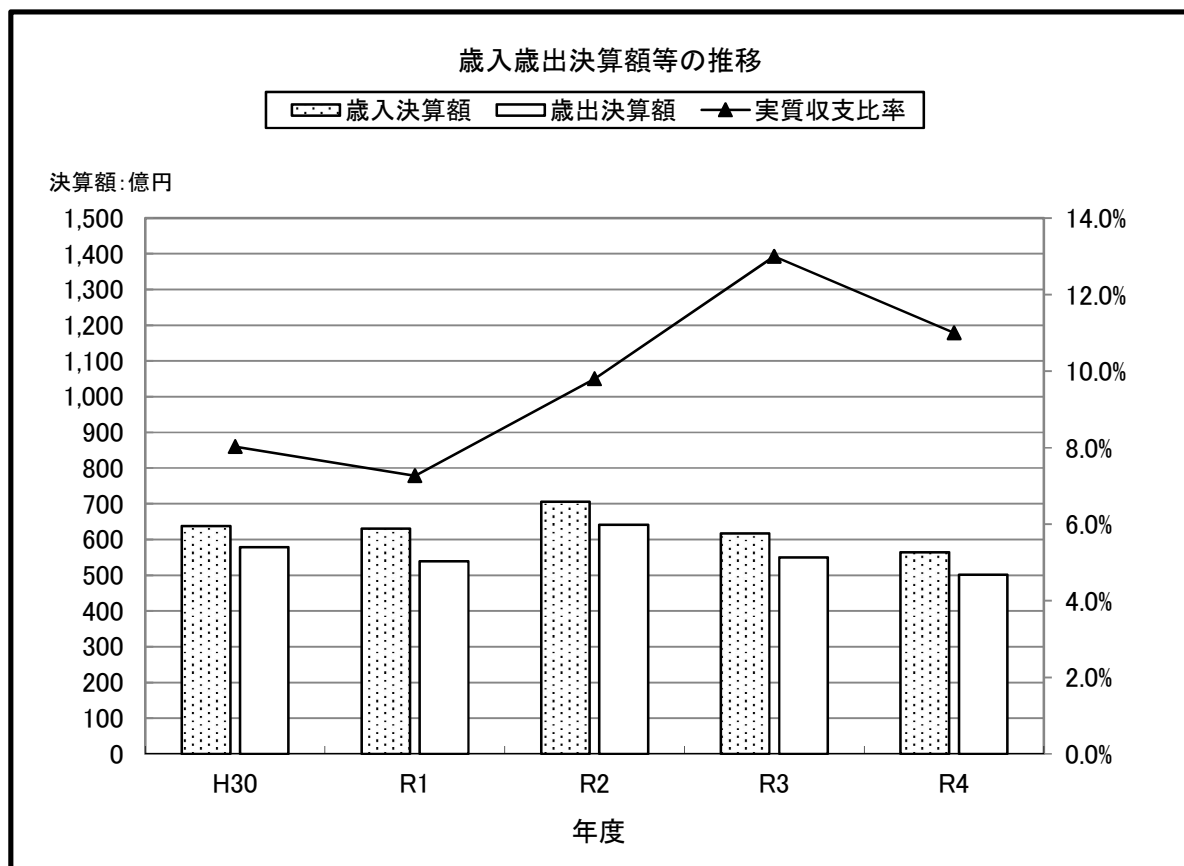
区 分 会計名		歳 入			歳 出			歳入歳出 差引額 (B) - (C) (D)	翌年度へ繰 越すべき財 源 (E)	実質収支 (D) - (E) (F)
		令和4年度 予算現額 (A)	令和4年度 収入済額 (B)	比較 (B) - (A)	令和4年度 予算現額 (A)	令和4年度 支出済額 (C)	比較 (A) - (C)			
一般会計		59,208,088	56,492,730	△ 2,715,358	59,208,088	50,134,596	9,073,492	6,358,134	4,325,595	2,032,539
特 別 会 計	国民健康保険	9,190,698	9,032,781	△ 157,917	9,190,698	8,872,400	318,298	160,381	0	160,381
	介護保険	7,410,701	7,353,266	△ 57,435	7,410,701	7,129,884	280,817	223,382	0	223,382
	育英資金貸付	34,974	38,583	3,609	34,974	33,191	1,783	5,392	0	5,392
	亜炭鉱害復旧施設維持 管理事業	24,532	24,601	69	24,532	21,048	3,484	3,553	0	3,553
	工場用地等整備事業	1,666,624	1,637,995	△ 28,629	1,666,624	1,479,642	186,982	158,353	158,273	80
	太田財産区	1,103	1,102	△ 1	1,103	946	157	156	0	156
	後期高齢者医療	433,861	424,634	△ 9,227	433,861	423,972	9,889	662	0	662
	小 計	18,762,493	18,512,962	△ 249,531	18,762,493	17,961,083	801,410	551,879	158,273	393,606
合 計		77,970,581	75,005,692	△ 2,964,889	77,970,581	68,095,679	9,874,902	6,910,013	4,483,868	2,426,145

表－2 歳入歳出決算額等の推移

決算収支の状況（普通会計）

（単位：千円）

区 分		H30	R1	R2	R3	R4
歳入決算額	A	63,756,257	63,035,316	70,610,375	61,672,374	56,476,128
歳出決算額	B	57,861,816	53,885,803	64,083,967	54,986,220	50,109,049
差引（A-B）	C	5,894,441	9,149,513	6,526,408	6,686,154	6,367,079
翌年度に繰り越すべき財源	D	4,446,026	7,841,509	4,719,754	4,165,524	4,327,080
実質収支（C-D）	E	1,448,415	1,308,004	1,806,654	2,520,630	2,039,999
単年度収支	F	▲ 1,702,972	▲ 140,411	498,650	713,976	▲ 480,631
財政調整基金積立金	G	1,569,915	718,714	658,065	1,613,268	2,416,552
繰上償還金	H	7,681	0	0	546,169	0
財政調整基金取崩金	I	1,431,608	1,185,250	1,061,099	982,314	1,324,832
実質単年度収支（F+G+H-I）		▲ 1,556,984	▲ 606,947	95,616	1,891,099	611,089
標準財政規模	J	18,044,814	18,009,327	18,445,669	19,335,455	18,553,716
実質収支比率（E/J×100）		8.0%	7.3%	9.8%	13.0%	11.0%
経常収支比率		90.4%	96.3%	93.4%	91.0%	95.1%
財政力指数		0.67	0.68	0.68	0.67	0.66



表－3 市税の決算の状況

税 目	調 定 額			収 入 済 額		
	現年度	滞納繰越	計	現年度 (還付未済額)	滞納繰越 (還付未済額)	計
I 法定普通税	9,793,752	490,878	10,284,630	9,693,316 (523)	68,308 (40)	9,761,624 (563)
1. 市民税	3,526,752	273,318	3,800,070	3,469,868 (161)	37,714 (10)	3,507,582 (171)
(1) 個人市民税	2,997,393	260,438	3,257,831	2,942,146 (161)	35,735 (10)	2,977,881 (171)
(2) 法人市民税	529,359	12,880	542,239	527,722	1,979	529,701
2. 固定資産税	5,401,281	183,919	5,585,200	5,361,758 (333)	28,391 (28)	5,390,149 (361)
(1) 純固定資産税	5,321,161	183,919	5,505,080	5,281,638 (333)	28,391 (28)	5,310,029 (361)
(2) 交付金	80,120	0	80,120	80,120	0	80,120
3. 軽自動車税	229,754	17,231	246,985	225,725 (29)	2,203 (2)	227,928 (31)
(1) 軽自動車税 (種別割)	214,410	17,231	231,641	210,381 (29)	2,203 (2)	212,584 (31)
(2) 環境性能割	15,344	0	15,344	15,344	0	15,344
4. 市たばこ税	635,965	0	635,965	635,965	0	635,965
5. 鉱産税	0	0	0	0	0	0
6. 特別土地保有税	0	16,410	16,410	0	0	0
II 目 的 税	0	953	953	0	94	94
1. 都市計画税	0	953	953	0	94	94
III 合 計 ( I + II )	9,793,752	491,831	10,285,583	9,693,316 (523)	68,402 (40)	9,761,718 (563)
国民健康保険税	311,075	289,725	600,800	276,746 (254)	34,992	311,738 (254)

※端数処理の影響で、合計が一致しない場合があります。

(単位：千円)

不納欠損 処分額	収入未済額			収入歩合 (%)		
	現年度	滞納繰越	計	現年度	滞納繰越	計
29,945	100,959	392,665	493,624	99.0	13.9	94.9
22,663	57,045	212,951	269,996	98.4	13.8	92.3
21,924	55,408	202,789	258,197	98.2	13.7	91.4
739	1,637	10,162	11,799	99.7	15.4	97.7
5,835	39,856	149,721	189,577	99.3	15.4	96.5
5,835	39,856	149,721	189,577	99.3	15.4	96.5
0	0	0	0	100.0	0.0	100.0
1,447	4,058	13,583	17,641	98.2	12.8	92.3
1,447	4,058	13,583	17,641	98.1	12.8	91.8
0	0	0	0	100.0	0.0	100.0
0	0	0	0	100.0	0.0	100.0
0	0	0	0	0.0	0.0	0.0
0	0	16,410	16,410	0.0	0.0	0.0
0	0	859	859	0.0	9.9	9.9
0	0	859	859	0.0	9.9	9.9
29,945	100,959	393,524	494,483	99.0	13.9	94.9
27,034	34,583	227,699	262,282	89.0	12.1	51.9

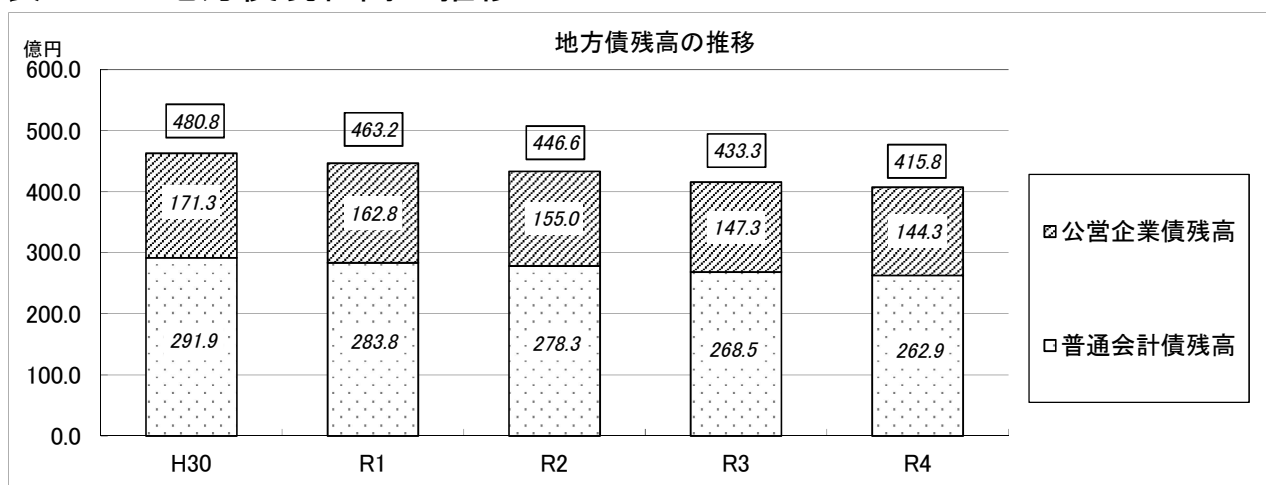
表－４ 普通会計及び公営企業会計地方債現在高の状況

(単位：千円)

区 分	令和3年度 未発行額	令和4年度 発行額	令和4年度償還額			令和4年度 未現在高	左の借入先別内訳	
			元金	利子	計		財政融資資金・ 旧郵政公社資金	その他
普通債	13,015,980	1,602,600	1,439,711	86,874	1,526,585	13,178,869	2,020,174	11,158,695
うち合併特例事業債	7,166,832	419,500	649,160	51,452	700,612	6,937,172	0	6,937,172
災害復旧事業債	691,278	379,100	106,501	1,258	107,759	963,877	857,594	106,283
退職手当債	0	0	0	0	0	0	0	0
公有林整備事業債	249	0	165	9	174	84	0	84
財源対策債	401,653	0	69,837	2,707	72,544	331,816	135,117	196,699
減収補てん債	76,663	0	4,035	38	4,073	72,628	72,628	0
減税補てん債	73,821	0	25,721	106	25,827	48,100	48,100	0
臨時財政対策債（臨財債）	12,557,395	367,588	1,264,617	20,881	1,285,498	11,660,366	11,024,614	635,752
福島県貸付金	34,588	11,000	12,695	64	12,759	32,893	0	32,893
普通会計 計	26,851,627	2,360,288	2,923,282	111,937	3,035,219	26,288,633	14,158,227	12,130,406
普通会計実市債残高 （臨財債除く） 計	14,294,232	1,992,700	1,658,665	91,056	1,749,721	14,628,267	3,133,613	11,494,654
工場用地等整備事業	569,841	0	562,178	1,241	563,419	7,663	0	7,663
水道事業債	1,117,993	243,900	168,679	21,884	190,563	1,193,214	726,530	466,684
工業用水道事業債	0	293,700	0	0	0	293,700	0	293,700
病院事業債	2,660,420	370,100	186,303	24,340	210,643	2,844,217	2,632,193	212,024
下水道事業債	10,384,115	662,100	957,557	139,811	1,097,368	10,088,658	5,952,591	4,136,067
公営企業会計 計	14,732,369	1,569,800	1,874,717	187,276	2,061,993	14,427,452	9,311,314	5,116,138
市債 合計	41,583,996	3,930,088	4,797,999	299,213	5,097,212	40,716,085	23,469,541	17,246,544
実市債残高（臨財債除く）計 A	29,026,601	3,562,500	3,533,382	278,332	3,811,714	29,055,719	12,444,927	16,610,792

※ 工場用地等整備事業特別会計は、平成23年度まで普通会計に含まれております。

表－５ 地方債現在高の推移

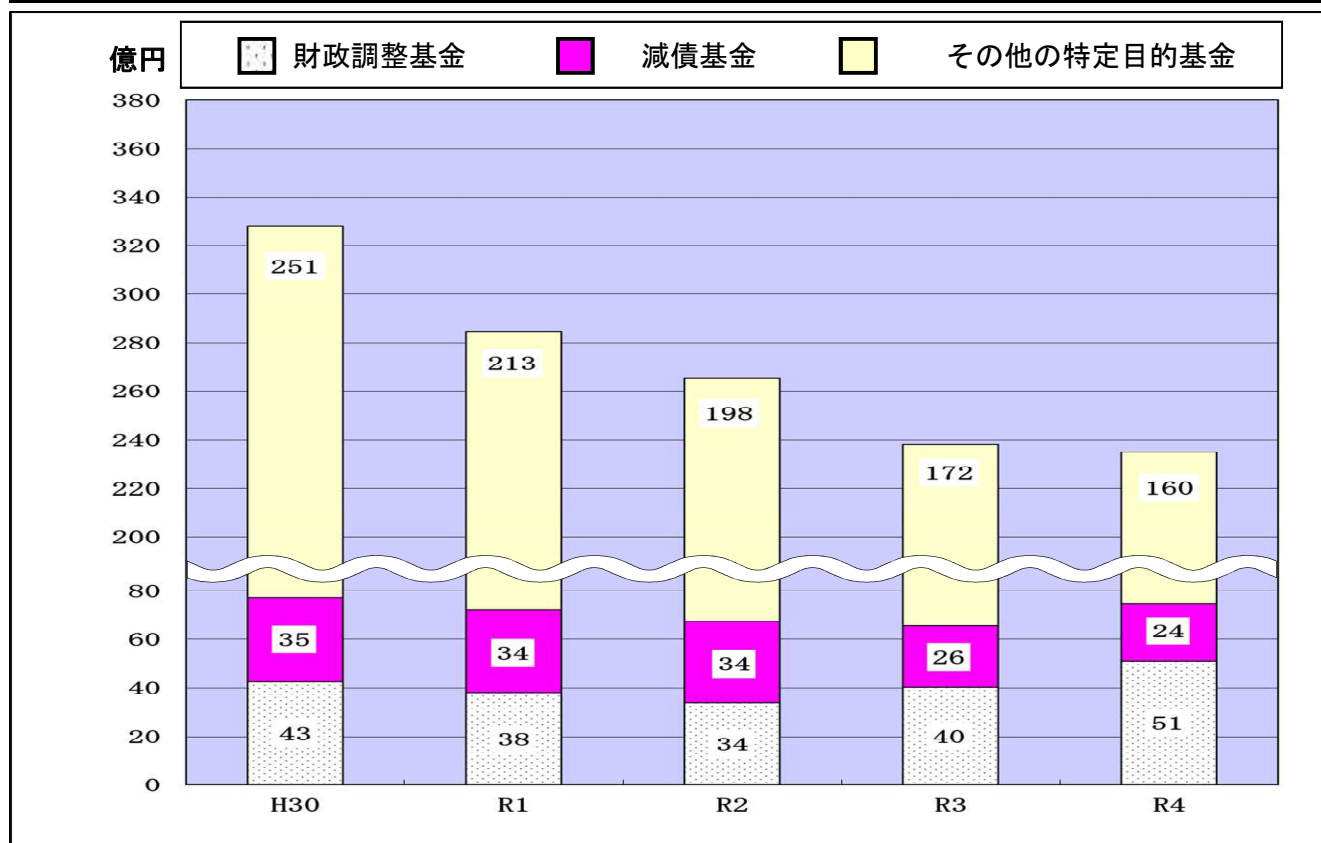


※端数処理の影響で、残高合計が一致しない場合があります。

表-6 基金残高の推移(普通会計)

(単位：千円)

		H30	R1	R2	R3	R4
積立基金	財政調整基金	4,261,371	3,794,835	3,391,801	4,022,755	5,114,475
	減債基金	3,464,690	3,429,249	3,373,235	2,553,569	2,372,624
	その他特定目的基金	25,088,639	21,263,086	19,808,778	17,236,574	16,001,864
	公共用施設維持基金	307,683	270,411	253,410	251,029	250,349
	社会福祉基金	42,706	36,554	33,829	31,100	28,372
	教育振興基金	50,097	0			
	亜炭鉱害復旧施設維持管理基金	731,563	715,267	701,832	687,773	671,030
	市有建物等維持補修基金	1,434,380	2,175,184	2,194,993	2,905,017	3,623,472
	職員退職手当基金	383,518	278,511	272,487	399,999	374,991
	地域振興基金	92,390	95,494	90,042	70,740	53,320
	小高区自治振興基金	235,100	237,233	239,771	241,329	236,898
	鹿島区自治振興基金	265,601	273,252	279,291	284,369	288,288
	原町区自治振興基金	693,200	693,269	685,252	677,498	662,153
	ふるさと応援基金	243,284	291,626	262,714	242,847	221,618
	子育て応援基金	133,342	122,296	113,843	103,833	94,466
	東日本大震災復旧・復興基金	9,623,300	4,511,699	5,480,969	2,612,530	1,751,214
	東日本大震災遺児等支援基金	209,851	191,385	176,597	163,095	149,973
	みらい夢基金	21,690	14,146	34,944	37,783	33,201
	東日本大震災復興交付金基金	5,736,951	2,822,533	0		
	育英資金貸付準備基金	135,022	135,023	135,029	135,031	144,751
	帰還・移住等環境整備交付金基金	2,984,008	2,373,558	2,960,046	2,193,705	1,463,826
	庁舎建設基金	789,210	1,189,215	1,589,570	1,989,793	2,178,131
	市民一体化復興促進基金	975,743	809,331	390,231	307,739	229,302
	みらいへつなぐ復興基金	-	4,015,044	3,886,155	3,848,060	3,460,454
森林環境整備促進基金	-	12,055	27,773	53,304	86,055	
計	32,814,700	28,487,170	26,573,814	23,812,898	23,488,963	



※地方財政状況調査(決算統計)に基づいて、出納整理期間中の取り崩し後を表記

表-7 令和4年度決算における地方消費税交付金(社会保障財源化分)が  
充てられる社会保障4経費その他社会保障施策に要する経費

平成26年4月1日からの消費税率引き上げ(5%→8%)及び令和元年10月1日からの引き上げ(8%→10%)に伴い、地方消費税交付金の増収分(社会保障財源化分)については、その用途を明確化し、社会保障施策に要する経費に充てることとされています。

令和3年度南相馬市一般会計決算における社会保障施策に要する経費への充当状況は、下記のとおりです。

なお、地方消費税交付金(社会保障財源化分)の各経費への充当方法は、各経費の一般財源の割合により按分して充当しています。

(歳入)・地方消費税交付金(社会保障財源化分) 852,243千円

(歳出)・社会保障4経費その他社会保障施策に要する経費 8,494,730千円

【社会保障4経費その他社会保障施策に要する経費】 (単位:千円)

事業名	令和4年度 決算額	財 源 内 訳					
		特 定 財 源			一 般 財 源		
		国県支出金	市債	その他	社会保障財源 化分の地方消 費税交付金	その他	
社会福祉	障がい者福祉事業	1,253,131	889,836	0	2,710	70,051	290,534
	高齢者福祉事業	480,774	31,670	0	80,129	71,680	297,295
	児童福祉事業	2,875,397	1,621,145	0	127,085	218,974	908,193
	母子福祉事業	4,436	2,840	0	0	310	1,286
	生活保護扶助事業	516,474	373,219	0	0	27,830	115,425
	小 計	5,130,212	2,918,710	0	209,924	388,845	1,612,733
社会保険	国民健康保険事業 (一般会計繰出金)	517,329	284,507	0	0	45,230	187,592
	介護保険事業 (一般会計繰出金)	942,073	54,239	0	0	172,479	715,355
	後期高齢者医療事業 (一般会計繰出金)	178,895	130,729	0	0	9,357	38,809
	小 計	1,638,297	469,475	0	0	227,066	941,756
保健衛生	医療提供体制確保事業	208,759	0	0	0	40,556	168,203
	疾病予防対策事業	677,537	459,604	0	27,310	37,032	153,591
	母子保健事業	61,010	8,951	0	8,656	8,432	34,971
	健康増進対策事業	92,602	1,982	0	63	17,592	72,965
	病院事業 (病院事業会計繰出金)	686,313	3,137	0	0	132,720	550,456
	小 計	1,726,221	473,674	0	36,029	236,332	980,186
合 計	8,494,730	3,861,859	0	245,953	852,243	3,534,675	

※事務費や人件費は経費から除外しています。(ただし、地方公務員共済組合法に基づく負担金のうち、基礎年金拠出金及び育児休業手当金は経費に含みます。)