

第 5 資 料

表 - 1 会計別決算の状況

(単位：千円)

区分 会計名	歳 入			歳 出			歳入歳出 差引額 (B) - (C)	翌年度へ繰 越すべき財 源 (E)	実質収支 (D) - (E) (F)	
	平成29年度 予算現額 (A)	平成29年度 収入済額 (B)	比較 (B) - (A)	平成29年度 予算現額 (A)	平成29年度 支出済額 (C)	比較 (A) - (C)				
							(D)			
一般会計	79,631,529	73,805,456	5,826,073	79,631,529	67,597,782	12,033,747	6,207,674	3,067,909	3,139,765	
特 別 会 計	国民健康保険	12,060,481	12,157,289	96,808	12,060,481	11,723,918	336,563	433,371	0	433,371
	介護保険	6,527,358	6,505,275	22,083	6,527,358	6,156,024	371,334	349,251	0	349,251
	育英資金貸付	46,659	51,293	4,634	46,659	45,760	899	5,533	0	5,533
	簡易水道事業	154,035	156,803	2,768	154,035	138,755	15,280	18,048	0	18,048
	介護サービス事業	17,045	16,973	72	17,045	16,973	72	0	0	0
	亜炭鉱害復旧施設維持 管理事業	23,624	23,625	1	23,624	17,134	6,490	6,491	0	6,491
	農業集落排水事業	325,947	325,292	655	325,947	319,890	6,057	5,402	0	5,402
	工場用地等整備事業	3,564,468	3,563,170	1,298	3,564,468	2,733,594	830,874	829,576	829,576	0
	太田財産区	1,115	1,113	2	1,115	997	118	116	0	116
	後期高齢者医療	365,779	354,660	11,119	365,779	354,064	11,715	596	0	596
	宅地造成事業	757,349	757,347	2	757,349	757,347	2	0	0	0
小 計	23,843,860	23,912,840	68,980	23,843,860	22,264,456	1,579,404	1,648,384	829,576	818,808	
合 計	103,475,389	97,718,296	5,757,093	103,475,389	89,862,238	13,613,151	7,856,058	3,897,485	3,958,573	

表 - 2 歳入歳出決算額等の推移

決算収支の状況（普通会計）

（単位：千円）

区 分		H25	H26	H27	H28	H29
歳入決算額	A	79,471,086	111,432,813	140,078,843	113,731,270	73,771,555
歳出決算額	B	66,465,278	102,205,204	135,712,680	109,494,093	67,551,857
差引（A-B）	C	13,005,808	9,227,609	4,366,163	4,237,177	6,219,698
翌年度に繰り越すべき財源	D	10,920,564	6,113,040	2,243,117	2,720,768	3,068,311
実質収支（C-D）	E	2,085,244	3,114,569	2,123,046	1,516,409	3,151,387
単年度収支	F	92,733	1,029,325	991,523	606,637	1,634,978
財政調整基金積立金	G	1,201,642	1,038,896	29,341	1,510,444	1,154,690
繰上償還金	H	3,277	81,151	1,519,908	0	0
財政調整基金取崩金	I	271,273	393,555	189,234	253,125	1,671,438
実質単年度収支（F+G+H-I）		840,913	1,755,817	368,492	650,682	1,118,230
標準財政規模	J	18,101,070	18,368,633	18,904,430	18,654,634	18,102,949
実質収支比率（E/J×100）		11.5%	17.0%	11.2%	8.1%	17.4%
経常収支比率		86.1%	87.8%	87.8%	91.3%	93.8%
財政力指数		0.56	0.57	0.60	0.64	0.67

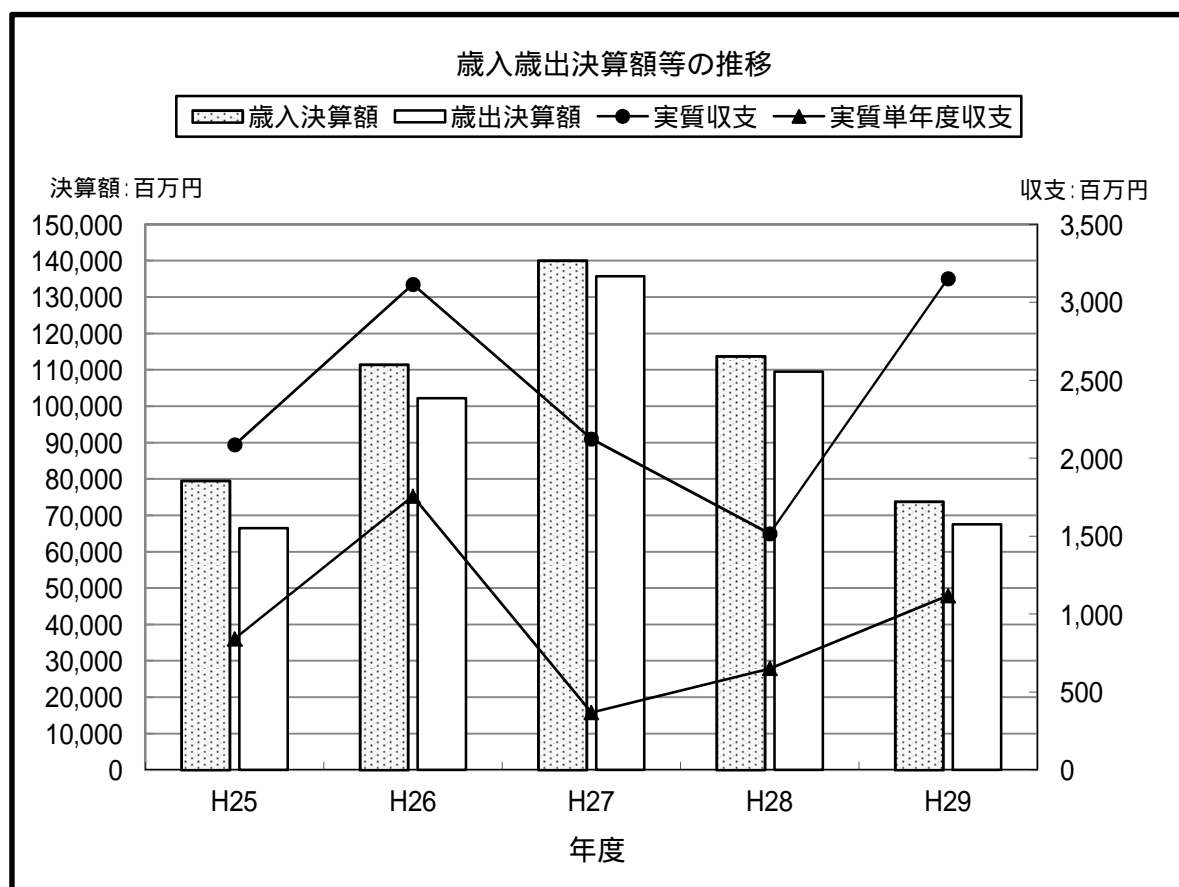


表 - 3 市税の決算の状況

税 目	調 定 額			収 入 済 額		
	現年度	滞納繰越	計	現年度 (還付未済額)	滞納繰越 (還付未済額)	計
法定普通税	8,891,902	408,078	9,299,980	8,807,886 (633)	67,415	8,875,301 (633)
1. 市民税	4,281,720	228,844	4,510,564	4,218,677 (367)	44,939	4,263,616 (367)
(1) 個人市民税	3,458,402	217,960	3,676,362	3,396,415 (367)	44,659	3,441,074 (367)
(2) 法人市民税	823,318	10,884	834,202	822,262	280	822,542
2. 固定資産税	3,825,234	151,874	3,977,108	3,808,007 (250)	20,269	3,828,276 (250)
(1) 純固定資産税	3,788,912	151,874	3,940,786	3,771,685 (250)	20,269	3,791,954 (250)
(2) 交付金	36,322	0	36,322	36,322	0	36,322
3. 軽自動車税	195,921	10,949	206,870	192,175 (16)	2,207	194,382 (16)
4. 市たばこ税	589,027	0	589,027	589,027	0	589,027
5. 鉱産税	0	0	0	0	0	0
6. 特別土地保有税	0	16,411	16,411	0	0	0
目 的 税	0	1,753	1,753	0	142	142
1. 都市計画税	0	1,753	1,753	0	142	142
合 計 (+)	8,891,902	409,831	9,301,733	8,807,886 (633)	67,557	8,875,443 (633)
国民健康保険税	421,274	370,888	792,162	382,596 (879)	52,726	435,322 (879)

端数処理の影響で、合計が一致しない場合があります。

(単位：千円)

不納欠損 処分額	収入未済額			収入歩合 (%)		
	現年度	滞納繰越	計	現年度	滞納繰越	計
12,762	84,649	327,901	412,550	99.1	16.5	95.4
3,305	63,410	180,600	244,010	98.5	19.6	94.5
2,771	62,354	170,530	232,884	98.2	20.5	93.6
534	1,056	10,070	11,126	99.9	2.6	98.6
9,142	17,477	122,463	139,940	99.5	13.3	96.3
9,142	17,477	122,463	139,940	99.5	13.3	96.2
0	0	0	0	100.0	0.0	100.0
315	3,762	8,427	12,189	98.1	20.2	94.0
0	0	0	0	100.0	0.0	100.0
0	0	0	0	0.0	0.0	0.0
0	0	16,411	16,411	0.0	0.0	0.0
137	0	1,474	1,474	0.0	8.1	8.1
137	0	1,474	1,474	0.0	8.1	8.1
12,899	84,649	329,375	414,024	99.1	16.5	95.4
3,968	39,557	314,194	353,751	90.8	14.2	55.0

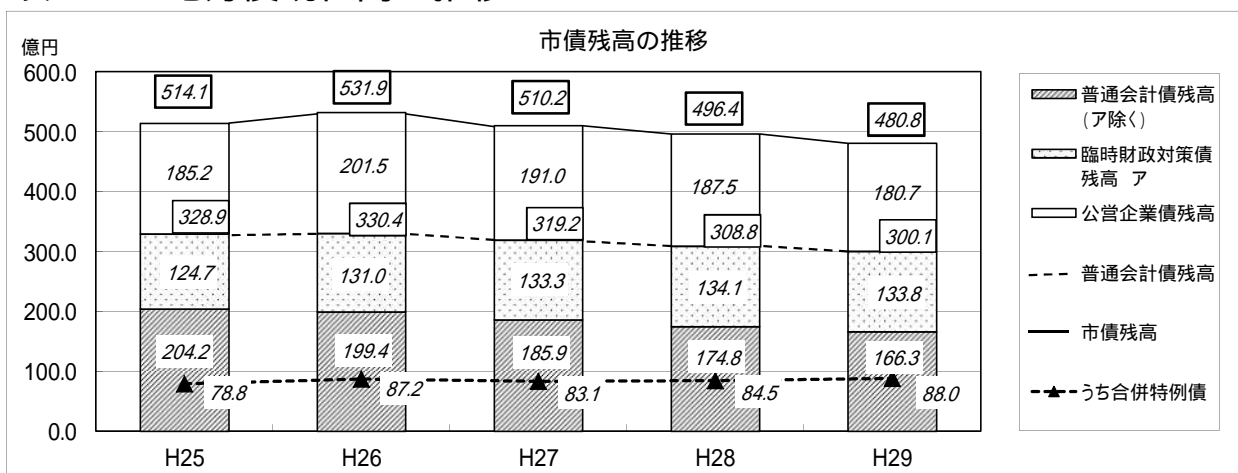
表 - 4 普通会計及び公営企業会計地方債現在高の状況

(単位：千円)

区 分	平成28年度 末現在高	平成29年度 発行額	平成29年度償還額			平成29年度 末現在高	左の借入先別内訳	
			元金	利子	計		財政融資資金・ 旧郵政公社資金	その他
普通債	16,034,105	968,500	1,588,376	171,092	1,759,468	15,414,229	3,783,462	11,630,767
うち合併特例事業債	8,446,722	830,000	480,028	78,046	558,074	8,796,694	0	8,796,694
災害復旧事業債	49,095	1,400	11,516	196	11,712	38,979	38,979	0
1 単独災害復旧事業債	36,494	1,400	10,238	171	10,409	27,656	27,656	0
2 補助災害復旧事業債	12,601	0	1,278	25	1,303	11,323	11,323	0
退職手当債	213,328	0	26,666	2,852	29,518	186,662	0	186,662
公有林整備事業債	7,550	0	3,151	369	3,520	4,399	0	4,399
財源対策債	736,826	57,900	129,738	9,636	139,374	664,988	350,861	314,127
減税補てん債	328,106	0	72,153	2,120	74,273	255,953	255,953	0
臨時税収補てん債	28,214	0	28,214	424	28,638	0	0	0
臨時財政対策債（臨財債）	13,407,867	849,429	883,689	82,606	966,295	13,373,607	12,350,167	1,023,440
福島県貸付金	79,277	0	10,145	222	10,367	69,132	0	69,132
普通会計 計	30,884,368	1,877,229	2,753,648	269,517	3,023,165	30,007,949	16,779,422	13,228,527
普通会計実市債残高 （臨財債除く） 計	17,476,501	1,027,800	1,869,959	186,911	2,056,870	16,634,342	4,429,255	12,205,087
工場用地等整備事業	607,401	0	7,437	1,429	8,866	599,964	0	599,964
水道事業債（簡易水道分）	626,063	36,300	47,044	12,591	59,635	615,319	449,580	165,739
介護サービス施設整備事業債	75,508	0	10,360	1,094	11,454	65,148	36,967	28,181
下水道事業債（農業集落排水施設）	1,194,219	46,500	107,703	19,551	127,254	1,133,016	553,063	579,953
水道事業債（上水道事業分）	1,218,696	0	108,752	27,724	136,476	1,109,944	803,436	306,508
病院事業債	4,467,269	196,600	487,989	71,198	559,187	4,175,880	3,954,947	220,933
工業用水道事業債	10,693	0	2,545	327	2,872	8,148	0	8,148
下水道事業債（公共下水道・特定環境 保全公共下水道）	10,551,698	638,700	824,169	199,460	1,023,629	10,366,229	5,250,989	5,115,240
公営企業会計 計	18,751,547	918,100	1,595,999	333,374	1,929,373	18,073,648	11,048,982	7,024,666
市債 合計	49,635,915	2,795,329	4,349,647	602,891	4,952,538	48,081,597	27,828,404	20,253,193
実市債残高（臨財債除く）計 A	36,228,048	1,945,900	3,465,958	520,285	3,986,243	34,707,990	15,478,237	19,229,753

工場用地等整備事業特別会計は、平成23年度まで普通会計に含まれております。

表 - 5 地方債現在高の推移



端数処理の影響で、残高合計が一致しない場合があります。

表 - 6 基金残高の推移(普通会計)

(単位：千円)

	H25	H26	H27	H28	H29
財政調整基金	2,897,045	3,542,386	3,382,493	4,639,811	4,123,063
減債基金	882,151	699,353	607,807	3,108,917	3,509,857
その他特定目的基金	31,559,117	30,742,347	31,641,137	33,643,589	29,632,016
公共用施設維持基金	408,819	406,386	381,972	382,126	372,691
社会福祉基金	56,301	53,586	50,870	48,154	45,430
教育振興基金	90,279	90,319	90,359	90,400	88,086
亜炭鉱害復旧施設維持管理基金	815,781	798,829	780,045	763,784	741,343
市有建物等維持補修基金	327,681	642,168	959,281	959,298	1,234,367
職員退職手当基金	550,218	463,027	343,085	238,803	269,880
地域振興基金	1,629,030	1,355,735	1,084,450	818,026	451,071
小高区自治振興基金	209,816	209,148	206,256	216,328	226,281
鹿島区自治振興基金	256,818	257,060	257,303	257,546	257,750
原町区自治振興基金	692,540	692,714	692,888	693,061	693,130
ふるさと応援基金	37,763	31,930	20,372	74,311	290,442
子育て応援基金	185,187	177,035	168,892	159,178	148,137
東日本大震災復旧・復興基金	11,944,369	12,319,288	13,791,804	11,985,115	11,257,659
東日本大震災遺児等支援基金	315,050	293,332	272,651	253,718	232,792
みらい夢基金	334,183	141,008	121,606	44,257	32,590
東日本大震災復興交付金基金	13,680,282	12,785,777	10,478,035	8,606,805	7,732,827
育英資金貸付準備基金	25,000	25,005	25,011	25,017	25,020
帰還環境整備交付金基金	0	0	1,916,257	7,827,662	5,132,518
庁舎建設基金	0	0	0	200,000	400,002
計	35,338,313	34,984,086	35,631,437	41,392,317	37,264,936

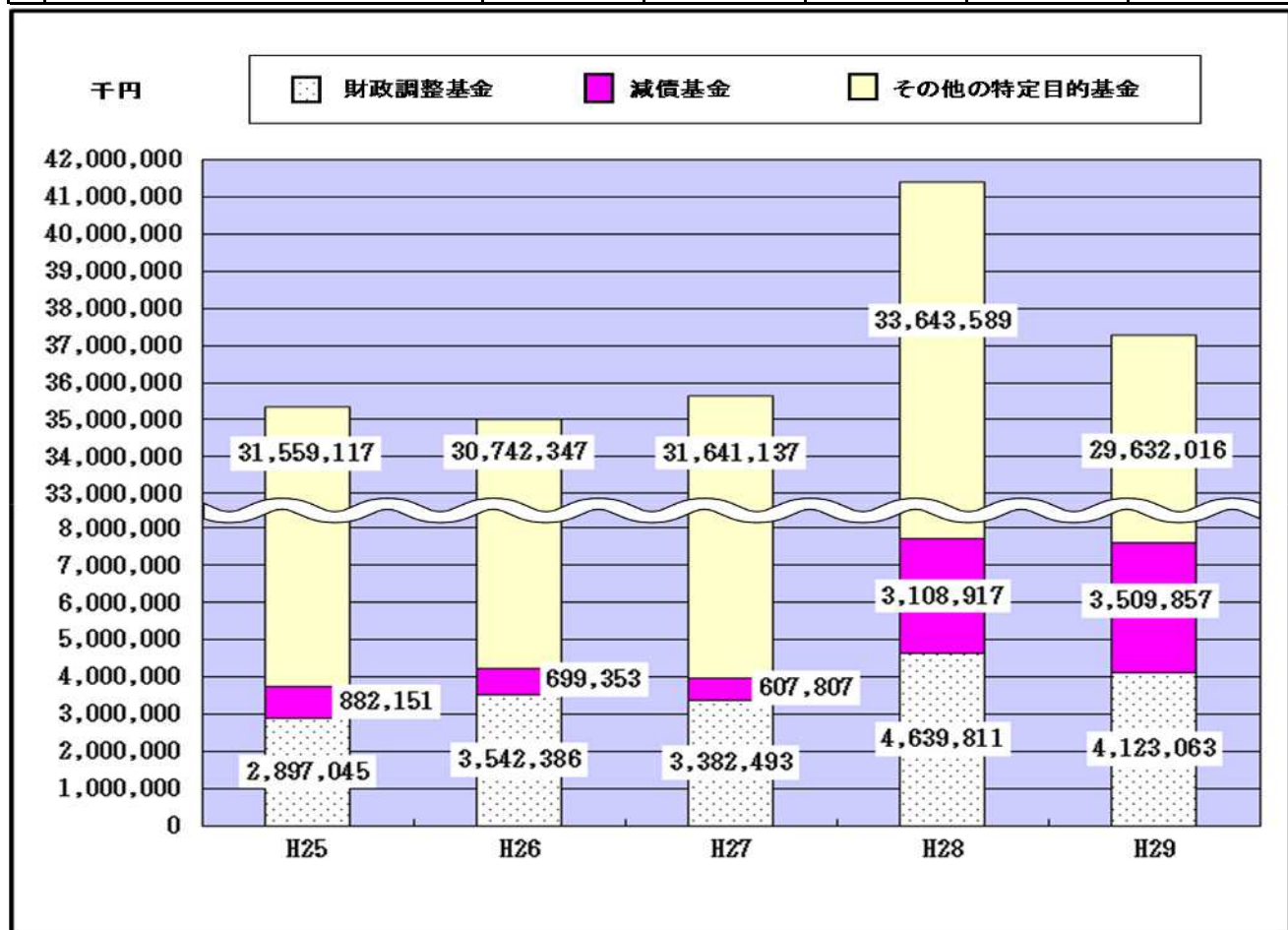


表 - 7 平成29年度決算における地方消費税交付金(社会保障財源化分)が
 充てられる社会保障4経費その他社会保障施策に要する経費

平成26年4月1日からの消費税率引き上げに伴い、地方消費税交付金の増収分(社会保障財源化分)については、その用途を明確化し、社会保障施策に要する経費に充てることとされています。

平成29年度南相馬市一般会計決算における社会保障施策に要する経費への充当状況は、下記のとおりです。

なお、地方消費税交付金(社会保障財源化分)の各経費への充当方法は、各経費の一般財源の割合により按分して充当しています。

(歳入)・地方消費税交付金(社会保障財源化分) 469,260千円

(歳出)・社会保障4経費その他社会保障施策に要する経費 6,368,384千円

【社会保障4経費その他社会保障施策に要する経費】 (単位:千円)

事業名	平成29年度 決算額	財 源 内 訳					
		特 定 財 源			一 般 財 源		
		国県支出金	市債	その他	社会保障財源 化分の地方消 費税交付金	その他	
社会福祉	障がい者福祉事業	1,012,462	686,330	0	3,950	43,571	278,611
	高齢者福祉事業	423,431	7,687	22,300	28,891	49,301	315,252
	児童福祉事業	2,189,924	1,274,746	0	75,783	113,519	725,876
	母子福祉事業	5,295	3,476	0	0	246	1,573
	生活保護扶助事業	426,234	322,311	0	0	14,054	89,869
	小 計	4,057,346	2,294,550	22,300	108,624	220,691	1,411,181
社会保険	国民健康保険事業 (一般会計繰出金)	448,537	292,375	0	0	21,119	135,043
	介護保険事業 (一般会計繰出金)	711,267	6,301	0	0	95,338	609,628
	後期高齢者医療事業 (一般会計繰出金)	170,399	124,923	0	0	6,150	39,326
	小 計	1,330,203	423,599	0	0	122,607	783,997
保健衛生	医療提供体制確保事業	93,904	6,773	0	17,472	9,421	60,238
	疾病予防対策事業	138,118	0	0	0	18,679	119,439
	母子保健事業	58,097	7,957	0	0	6,781	43,359
	健康増進対策事業	86,144	1,598	0	5,107	10,743	68,696
	病院事業 (病院事業会計繰出金)	604,572	10,519	0	0	80,338	513,715
	小 計	980,835	26,847	0	22,579	125,962	805,447
合 計	6,368,384	2,744,996	22,300	131,203	469,260	3,000,625	

事務費や人件費は経費から除外しています。(ただし、地方公務員共済組合法に基づく負担金のうち、基礎年金拠出金及び育児休業手当金は経費に含みます。)