

# 第 5 資 料

表 - 1 会計別決算の状況

(単位：千円)

| 区分<br>会計名        | 歳 入                   |                       |                 | 歳 出                   |                       |                 | 歳入歳出<br>差引額<br>(B) - (C) | 翌年度へ繰<br>越すべき財<br>源<br>(E) | 実質収支<br>(D) - (E)<br>(F) |           |
|------------------|-----------------------|-----------------------|-----------------|-----------------------|-----------------------|-----------------|--------------------------|----------------------------|--------------------------|-----------|
|                  | 平成28年度<br>予算現額<br>(A) | 平成28年度<br>収入済額<br>(B) | 比較<br>(B) - (A) | 平成28年度<br>予算現額<br>(A) | 平成28年度<br>支出済額<br>(C) | 比較<br>(A) - (C) |                          |                            |                          |           |
|                  |                       |                       |                 |                       |                       |                 | (D)                      |                            |                          |           |
| 一般会計             | 136,330,858           | 113,765,093           | 22,565,765      | 136,330,858           | 109,536,895           | 26,793,963      | 4,228,198                | 2,717,818                  | 1,510,380                |           |
| 特<br>別<br>会<br>計 | 国民健康保険                | 12,632,663            | 13,175,197      | 542,534               | 12,632,663            | 12,013,623      | 619,040                  | 1,161,574                  | 0                        | 1,161,574 |
|                  | 介護保険                  | 6,370,506             | 6,313,621       | 56,885                | 6,370,506             | 6,113,580       | 256,926                  | 200,041                    | 0                        | 200,041   |
|                  | 育英資金貸付                | 57,666                | 65,210          | 7,544                 | 57,666                | 56,990          | 676                      | 8,220                      | 0                        | 8,220     |
|                  | 簡易水道事業                | 163,857               | 164,990         | 1,133                 | 163,857               | 159,166         | 4,691                    | 5,824                      | 0                        | 5,824     |
|                  | 介護サービス事業              | 11,474                | 11,472          | 2                     | 11,474                | 11,472          | 2                        | 0                          | 0                        | 0         |
|                  | 亜炭鉱害復旧施設維持<br>管理事業    | 31,176                | 29,392          | 1,784                 | 31,176                | 28,633          | 2,543                    | 759                        | 0                        | 759       |
|                  | 農業集落排水事業              | 289,257               | 275,840         | 13,417                | 289,257               | 272,726         | 16,531                   | 3,114                      | 0                        | 3,114     |
|                  | 工場用地等整備事業             | 2,649,695             | 2,648,628       | 1,067                 | 2,649,695             | 2,091,312       | 558,383                  | 557,316                    | 557,316                  | 0         |
|                  | 太田財産区                 | 1,133                 | 1,131           | 2                     | 1,133                 | 1,027           | 106                      | 104                        | 0                        | 104       |
|                  | 後期高齢者医療               | 353,463               | 345,256         | 8,207                 | 353,463               | 345,062         | 8,401                    | 194                        | 0                        | 194       |
|                  | 宅地造成事業                | 301,479               | 299,983         | 1,496                 | 301,479               | 299,951         | 1,528                    | 32                         | 0                        | 32        |
| 小 計              | 22,862,369            | 23,330,720            | 468,351         | 22,862,369            | 21,393,542            | 1,468,827       | 1,937,178                | 557,316                    | 1,379,862                |           |
| 合 計              | 159,193,227           | 137,095,813           | 22,097,414      | 159,193,227           | 130,930,437           | 28,262,790      | 6,165,376                | 3,275,134                  | 2,890,242                |           |

表 - 2 歳入歳出決算額等の推移

決算収支の状況（普通会計）

（単位：千円）

| 区 分              |   | H24        | H25        | H26         | H27         | H28         |
|------------------|---|------------|------------|-------------|-------------|-------------|
| 歳入決算額            | A | 69,501,726 | 79,471,086 | 111,432,813 | 140,078,843 | 113,731,270 |
| 歳出決算額            | B | 64,853,648 | 66,465,278 | 102,205,204 | 135,712,680 | 109,494,093 |
| 差引（A-B）          | C | 4,648,078  | 13,005,808 | 9,227,609   | 4,366,163   | 4,237,177   |
| 翌年度に繰り越すべき財源     | D | 2,470,101  | 10,920,564 | 6,113,040   | 2,243,117   | 2,720,768   |
| 実質収支（C-D）        | E | 2,177,977  | 2,085,244  | 3,114,569   | 2,123,046   | 1,516,409   |
| 単年度収支            | F | 66,337     | 92,733     | 1,029,325   | 991,523     | 606,637     |
| 財政調整基金積立金        | G | 1,718,384  | 1,201,642  | 1,038,896   | 29,341      | 1,510,444   |
| 繰上償還金            | H | 0          | 3,277      | 81,151      | 1,519,908   | 0           |
| 財政調整基金取崩金        | I | 1,287,404  | 271,273    | 393,555     | 189,234     | 253,125     |
| 実質単年度収支（F+G+H-I） |   | 497,317    | 840,913    | 1,755,817   | 368,492     | 650,682     |
| 標準財政規模           | J | 18,101,282 | 18,101,070 | 18,368,633  | 18,904,430  | 18,654,634  |
| 実質収支比率（E/J×100）  |   | 12.0%      | 11.5%      | 17.0%       | 11.2%       | 8.1%        |
| 経常収支比率           |   | 87.1%      | 86.1%      | 87.8%       | 87.8%       | 91.3%       |
| 財政力指数            |   | 0.57       | 0.56       | 0.57        | 0.60        | 0.64        |

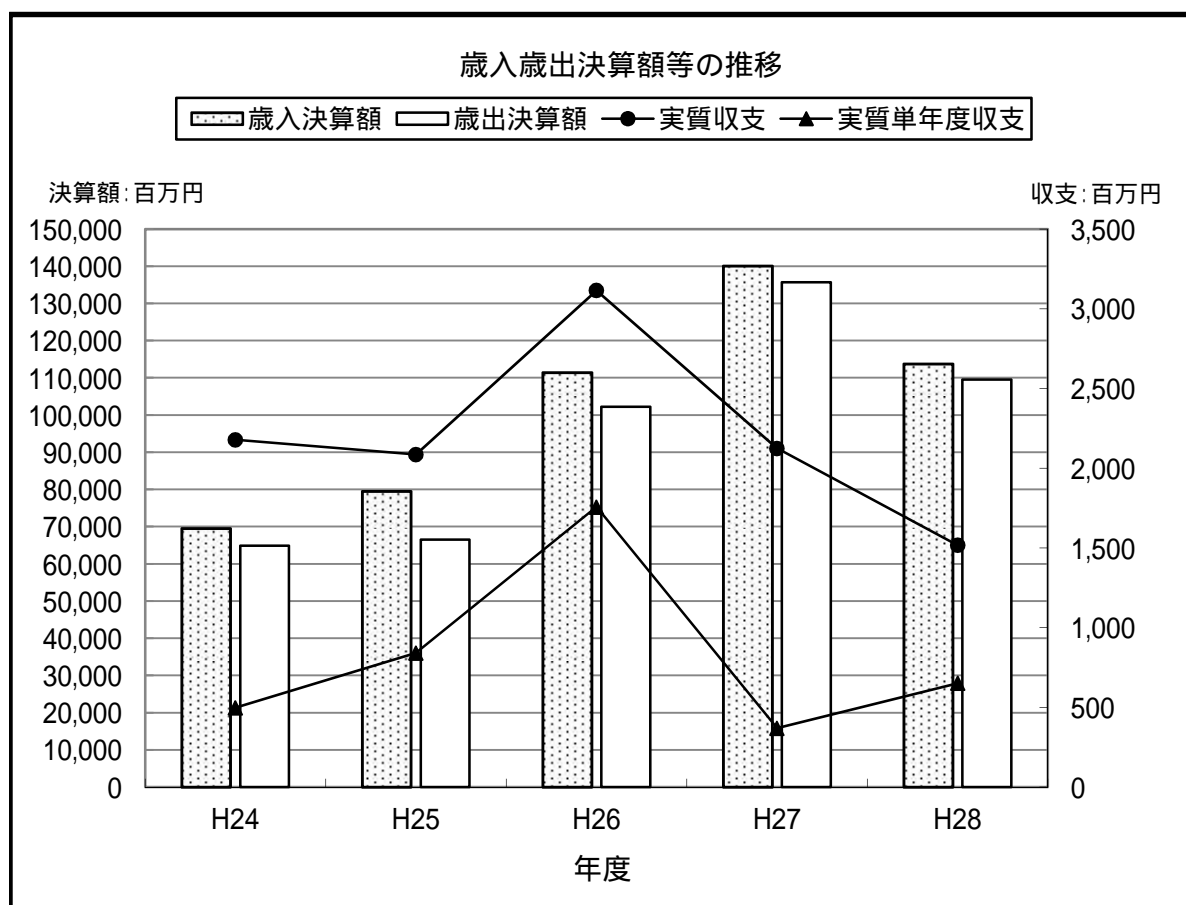


表 - 3 市税の決算の状況

| 区 分<br>税 目   | 調 定 額     |         |           | 収 入 済 額            |                 |                    |
|--------------|-----------|---------|-----------|--------------------|-----------------|--------------------|
|              | 現年度       | 滞納繰越    | 計         | 現年度<br>(還付未済額)     | 滞納繰越<br>(還付未済額) | 計                  |
| 法定普通税        | 8,592,877 | 399,277 | 8,992,154 | 8,492,751<br>(490) | 80,268<br>(160) | 8,573,019<br>(650) |
| 1. 市民税       | 4,492,383 | 205,940 | 4,698,323 | 4,407,446<br>(304) | 56,719<br>(96)  | 4,464,165<br>(400) |
| (1) 個人市民税    | 3,597,376 | 198,086 | 3,795,462 | 3,517,396<br>(304) | 56,229<br>(19)  | 3,573,625<br>(323) |
| (2) 法人市民税    | 895,007   | 7,854   | 902,861   | 890,050            | 490<br>(77)     | 890,540<br>(77)    |
| 2. 固定資産税     | 3,194,175 | 166,768 | 3,360,943 | 3,182,204<br>(141) | 21,512<br>(64)  | 3,203,716<br>(205) |
| (1) 純固定資産税   | 3,160,063 | 166,768 | 3,326,831 | 3,148,092<br>(141) | 21,512<br>(64)  | 3,169,604<br>(205) |
| (2) 交付金      | 34,112    | 0       | 34,112    | 34,112             | 0               | 34,112             |
| 3. 軽自動車税     | 191,026   | 10,158  | 201,184   | 187,808<br>(45)    | 2,037           | 189,845<br>(45)    |
| 4. 市たばこ税     | 715,293   | 0       | 715,293   | 715,293            | 0               | 715,293            |
| 5. 鉱産税       | 0         | 0       | 0         | 0                  | 0               | 0                  |
| 6. 特別土地保有税   | 0         | 16,411  | 16,411    | 0                  | 0               | 0                  |
| 目 的 税        | 0         | 1,997   | 1,997     | 0                  | 200             | 200                |
| 1. 都市計画税     | 0         | 1,997   | 1,997     | 0                  | 200             | 200                |
| 合 計<br>( + ) | 8,592,877 | 401,274 | 8,994,151 | 8,492,751<br>(490) | 80,468<br>(160) | 8,573,219<br>(650) |
| 国民健康保険税      | 491,028   | 386,884 | 877,912   | 431,418<br>(1,776) | 59,095<br>(73)  | 490,513<br>(1,849) |

端数処理の影響で、合計が一致しない場合があります。

( 単位 : 千円 )

| 不納欠損<br>処分額 | 収入未済額   |         |         | 収入歩合 ( % ) |      |       |
|-------------|---------|---------|---------|------------|------|-------|
|             | 現年度     | 滞納繰越    | 計       | 現年度        | 滞納繰越 | 計     |
| 11,382      | 100,616 | 307,787 | 408,403 | 98.8       | 20.1 | 95.3  |
| 5,431       | 85,241  | 143,886 | 229,127 | 98.1       | 27.5 | 95.0  |
| 3,985       | 80,284  | 137,891 | 218,175 | 97.8       | 28.4 | 94.2  |
| 1,446       | 4,957   | 5,995   | 10,952  | 99.4       | 6.2  | 98.6  |
| 5,558       | 12,112  | 139,762 | 151,874 | 99.6       | 12.9 | 95.3  |
| 5,558       | 12,112  | 139,762 | 151,874 | 99.6       | 12.9 | 95.3  |
| 0           | 0       | 0       | 0       | 100.0      | 0.0  | 100.0 |
| 393         | 3,263   | 7,728   | 10,991  | 98.3       | 20.1 | 94.4  |
| 0           | 0       | 0       | 0       | 100.0      | 0.0  | 100.0 |
| 0           | 0       | 0       | 0       | 0.0        | 0.0  | 0.0   |
| 0           | 0       | 16,411  | 16,411  | 0.0        | 0.0  | 0.0   |
| 44          | 0       | 1,753   | 1,753   | 0.0        | 10.0 | 10.0  |
| 44          | 0       | 1,753   | 1,753   | 0.0        | 10.0 | 10.0  |
| 11,426      | 100,616 | 309,540 | 410,156 | 98.8       | 20.1 | 95.3  |
|             |         |         |         |            |      |       |
| 15,783      | 61,386  | 312,079 | 373,465 | 87.9       | 15.3 | 55.9  |

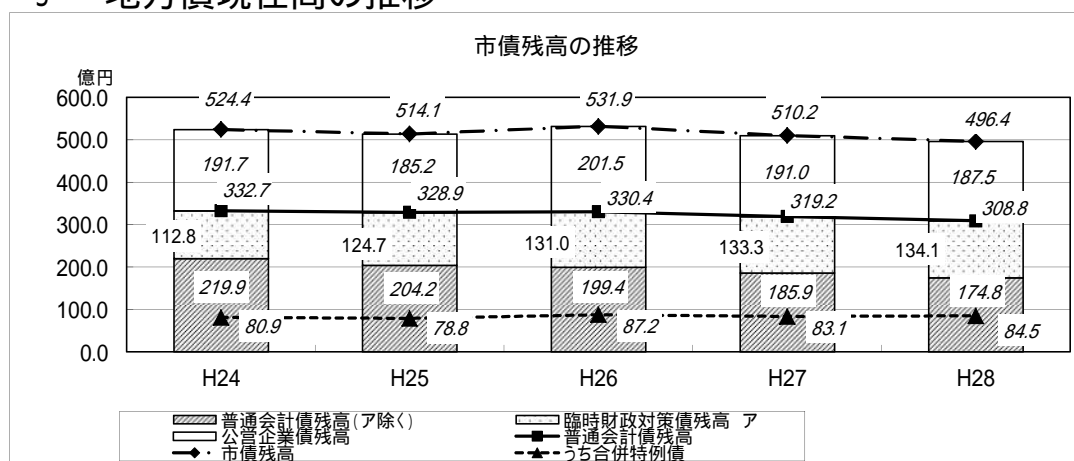
表 - 4 普通会計及び公営企業会計地方債現在高の状況

(単位：千円)

| 区 分                           | 平成27年度<br>末現在高 | 平成28年度<br>発行額 | 平成28年度償還額 |         |           | 平成28年度<br>末現在高 | 左の借入先別内訳           |            |
|-------------------------------|----------------|---------------|-----------|---------|-----------|----------------|--------------------|------------|
|                               |                |               | 元金        | 利子      | 計         |                | 財政融資資金・<br>旧郵政公社資金 | その他        |
| 普通債                           | 16,912,000     | 729,700       | 1,607,595 | 193,675 | 1,801,270 | 16,034,105     | 4,219,230          | 11,814,875 |
| うち合併特例事業債                     | 8,307,307      | 555,000       | 415,585   | 81,898  | 497,483   | 8,446,722      | 0                  | 8,446,722  |
| 災害復旧事業債                       | 56,839         | 2,700         | 10,444    | 293     | 10,737    | 49,095         | 49,095             | 0          |
| 1 単独災害復旧事業債                   | 43,638         | 1,300         | 8,444     | 246     | 8,690     | 36,494         | 36,494             | 0          |
| 2 補助災害復旧事業債                   | 13,201         | 1,400         | 2,000     | 47      | 2,047     | 12,601         | 12,601             | 0          |
| 退職手当債                         | 239,994        | 0             | 26,666    | 3,220   | 29,886    | 213,328        | 0                  | 213,328    |
| 公有林整備事業債                      | 10,553         | 0             | 3,003     | 517     | 3,520     | 7,550          | 0                  | 7,550      |
| 財源対策債                         | 832,972        | 39,700        | 135,846   | 11,778  | 147,624   | 736,826        | 347,750            | 389,076    |
| 臨時財政特例債                       | 0              | 0             | 0         | 0       | 0         | 0              | 0                  | 0          |
| 減税補てん債                        | 399,068        | 0             | 70,962    | 3,672   | 74,634    | 328,106        | 328,106            | 0          |
| 臨時税収補てん債                      | 55,872         | 0             | 27,658    | 980     | 28,638    | 28,214         | 28,214             | 0          |
| 臨時財政対策債（臨財債）                  | 13,330,246     | 815,639       | 738,018   | 97,054  | 835,072   | 13,407,867     | 12,310,528         | 1,097,339  |
| 福島県貸付金                        | 85,791         | 0             | 6,514     | 253     | 6,767     | 79,277         | 0                  | 79,277     |
| 普通会計 計                        | 31,923,335     | 1,587,739     | 2,626,706 | 311,442 | 2,938,148 | 30,884,368     | 17,282,923         | 13,601,445 |
| 普通会計実市債残高<br>（臨財債除く） 計        | 18,593,089     | 772,100       | 1,888,688 | 214,388 | 2,103,076 | 17,476,501     | 4,972,395          | 12,504,106 |
| 工場用地等整備事業                     | 614,801        | 0             | 7,400     | 1,466   | 8,866     | 607,401        | 0                  | 607,401    |
| 水道事業債（簡易水道分）                  | 656,626        | 10,100        | 40,663    | 13,521  | 54,184    | 626,063        | 484,366            | 141,697    |
| 介護サービス施設整備事業債                 | 85,715         | 0             | 10,207    | 1,248   | 11,455    | 75,508         | 41,939             | 33,569     |
| 下水道事業債（農業集落排水施設）              | 1,263,168      | 37,700        | 106,649   | 21,412  | 128,061   | 1,194,219      | 589,186            | 605,033    |
| 下水道事業債（上水道事業分）                | 1,325,018      | 0             | 106,322   | 30,174  | 136,496   | 1,218,696      | 870,042            | 348,654    |
| 病院事業債                         | 4,166,591      | 681,300       | 380,622   | 80,152  | 460,774   | 4,467,269      | 4,180,317          | 286,952    |
| 工業用水道事業債                      | 13,157         | 0             | 2,464     | 408     | 2,872     | 10,693         | 0                  | 10,693     |
| 下水道事業債（公共下水道・特定環境<br>保全公共下水道） | 10,970,607     | 403,400       | 822,309   | 214,279 | 1,036,588 | 10,551,698     | 6,407,176          | 4,144,522  |
| 公営企業会計 計                      | 19,095,683     | 1,132,500     | 1,476,636 | 362,660 | 1,839,296 | 18,751,547     | 12,573,026         | 6,178,521  |
| 市債 合計                         | 51,019,018     | 2,720,239     | 4,103,342 | 674,102 | 4,777,444 | 49,635,915     | 29,855,949         | 19,779,966 |
| 実市債残高（臨財債除く）計 A               | 37,688,772     | 1,904,600     | 3,365,324 | 577,048 | 3,942,372 | 36,228,048     | 17,545,421         | 18,682,627 |

工場用地等整備事業特別会計は、平成23年度まで普通会計に含まれております。

表 - 5 地方債現在高の推移



端数処理の影響で、残高合計が一致しない場合があります。

表 - 6 基金残高の推移(普通会計)

(単位：千円)

|             |                | H24        | H25        | H26        | H27        | H28        |
|-------------|----------------|------------|------------|------------|------------|------------|
| 積立基金        | 財政調整基金         | 1,966,676  | 2,897,045  | 3,542,386  | 3,382,493  | 4,639,811  |
|             | 減債基金           | 1,034,277  | 882,151    | 699,353    | 607,807    | 3,108,917  |
|             | その他特定目的基金      | 42,849,202 | 31,559,117 | 30,742,347 | 31,641,137 | 33,643,589 |
|             | 公共用施設維持基金      | 418,279    | 408,819    | 406,386    | 381,972    | 382,126    |
|             | 社会福祉基金         | 59,016     | 56,301     | 53,586     | 50,870     | 48,154     |
|             | 教育振興基金         | 90,239     | 90,279     | 90,319     | 90,359     | 90,400     |
|             | 亜炭鉱害復旧施設維持管理基金 | 830,240    | 815,781    | 798,829    | 780,045    | 763,784    |
|             | 市有建物等維持補修基金    | 327,619    | 327,681    | 642,168    | 959,281    | 959,298    |
|             | 職員退職手当基金       | 550,113    | 550,218    | 463,027    | 343,085    | 238,803    |
|             | 地域振興基金         | 1,599,813  | 1,629,030  | 1,355,735  | 1,084,450  | 818,026    |
|             | 小高区自治振興基金      | 215,429    | 209,816    | 209,148    | 206,256    | 216,328    |
|             | 鹿島区自治振興基金      | 256,766    | 256,818    | 257,060    | 257,303    | 257,546    |
|             | 原町区自治振興基金      | 692,375    | 692,540    | 692,714    | 692,888    | 693,061    |
|             | ふるさと応援基金       | 39,026     | 37,763     | 31,930     | 20,372     | 74,311     |
|             | 子育て応援基金        | 192,018    | 185,187    | 177,035    | 168,892    | 159,178    |
|             | 東日本大震災復旧・復興基金  | 9,342,385  | 11,944,369 | 12,319,288 | 13,791,804 | 11,985,115 |
|             | 東日本大震災遺児等支援基金  | 223,749    | 315,050    | 293,332    | 272,651    | 253,718    |
|             | みらい夢基金         | 464,287    | 334,183    | 141,008    | 121,606    | 44,257     |
|             | 東日本大震災復興交付金基金  | 27,547,848 | 13,680,282 | 12,785,777 | 10,478,035 | 8,606,805  |
|             | 育英資金貸付準備基金     | 0          | 25,000     | 25,005     | 25,011     | 25,017     |
| 帰還環境整備交付金基金 | 0              | 0          | 0          | 1,916,257  | 7,827,662  |            |
| 庁舎建設基金      | 0              | 0          | 0          | 0          | 200,000    |            |
|             | 計              | 45,850,155 | 35,338,313 | 34,984,086 | 35,631,437 | 41,392,317 |

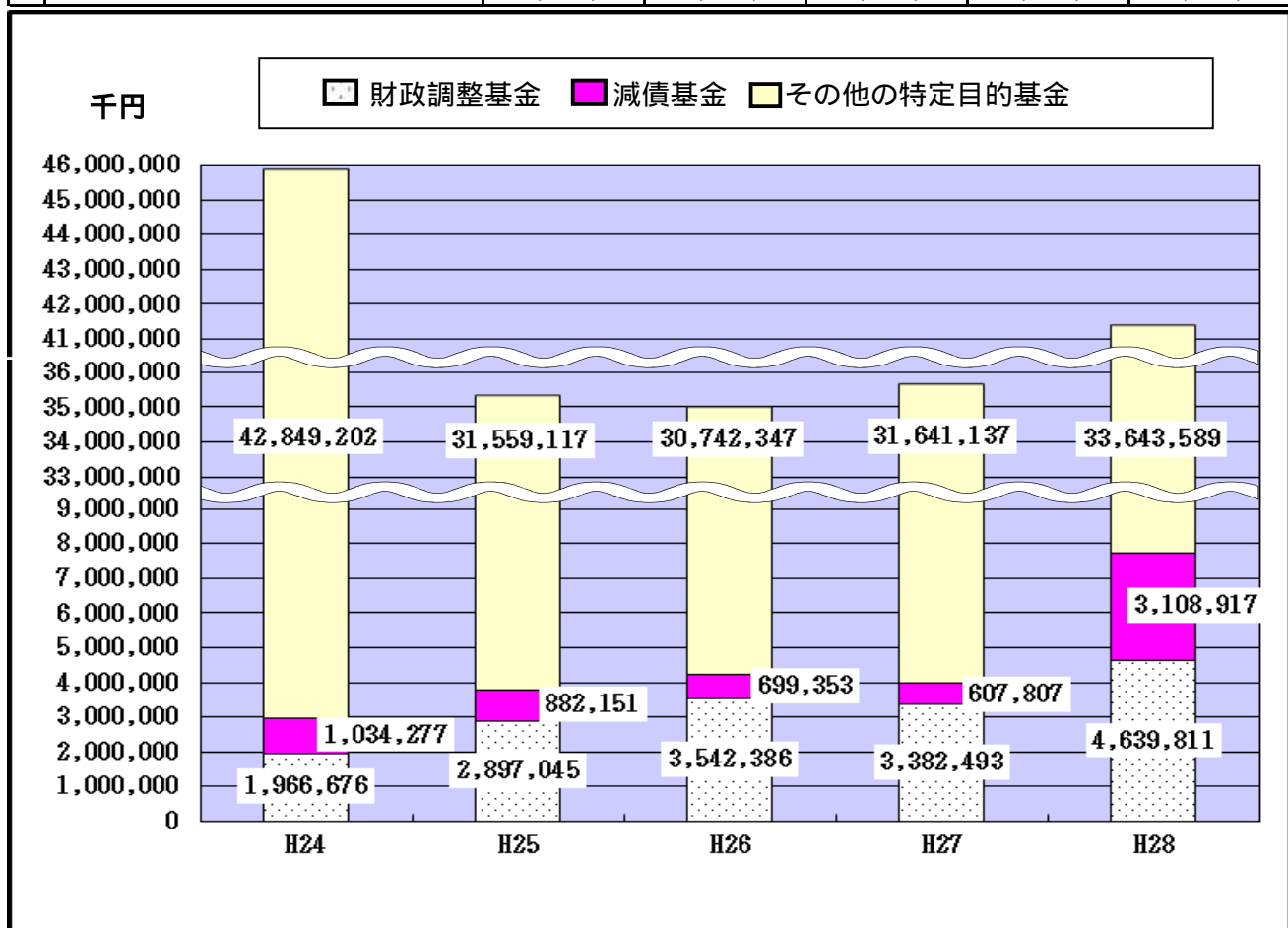


表 - 7 平成28年度決算における地方消費税交付金(社会保障財源化分)が  
 充てられる社会保障4経費その他社会保障施策に要する経費

(歳入)・地方消費税交付金(社会保障財源化分) 460,044千円

(歳出)・社会保障4経費その他社会保障施策に要する経費 6,501,455千円

【社会保障4経費その他社会保障施策に要する経費】 (単位:千円)

| 事業名  | 平成28年度<br>決算額          | 財 源 内 訳   |           |        |                           |           |           |
|------|------------------------|-----------|-----------|--------|---------------------------|-----------|-----------|
|      |                        | 特 定 財 源   |           |        | 一 般 財 源                   |           |           |
|      |                        | 国県支出金     | 市債        | その他    | 社会保障財源<br>化分の地方消<br>費税交付金 | その他       |           |
| 社会福祉 | 障がい者福祉事業               | 1,318,901 | 663,083   | 0      | 7,094                     | 80,871    | 567,853   |
|      | 高齢者福祉事業                | 403,622   | 9,639     | 0      | 29,016                    | 45,497    | 319,470   |
|      | 児童福祉事業                 | 2,120,702 | 1,276,982 | 0      | 50,476                    | 98,887    | 694,357   |
|      | 母子福祉事業                 | 3,299     | 1,743     | 0      | 0                         | 194       | 1,362     |
|      | 生活保護扶助事業               | 351,468   | 318,410   | 0      | 0                         | 4,121     | 28,937    |
|      | 小 計                    | 4,197,992 | 2,269,857 | 0      | 86,586                    | 229,570   | 1,611,979 |
| 社会保険 | 国民健康保険事業<br>(一般会計繰出金)  | 475,088   | 312,621   | 0      | 0                         | 20,253    | 142,214   |
|      | 介護保険事業<br>(一般会計繰出金)    | 758,636   | 6,416     | 0      | 0                         | 93,773    | 658,447   |
|      | 後期高齢者医療事業<br>(一般会計繰出金) | 169,935   | 124,167   | 0      | 0                         | 5,705     | 40,063    |
|      | 小 計                    | 1,403,659 | 443,204   | 0      | 0                         | 119,731   | 840,724   |
| 保健衛生 | 医療提供体制確保事業             | 70,478    | 7,141     | 0      | 238                       | 7,866     | 55,233    |
|      | 疾病予防対策事業               | 131,651   | 0         | 0      | 0                         | 16,412    | 115,239   |
|      | 母子保健事業                 | 47,576    | 900       | 0      | 483                       | 5,758     | 40,435    |
|      | 健康増進対策事業               | 111,394   | 1,343     | 0      | 1,349                     | 13,551    | 95,151    |
|      | 病院事業<br>(病院事業会計繰出金)    | 538,705   | 0         | 0      | 0                         | 67,156    | 471,549   |
|      | 小 計                    | 899,804   | 9,384     | 0      | 2,070                     | 110,743   | 777,607   |
| 合 計  | 6,501,455              | 2,722,445 | 0         | 88,656 | 460,044                   | 3,230,310 |           |

事務費や人件費は経費から除外しています。(ただし、地方公務員共済組合法に基づく負担金のうち、基礎年金拠出金及び育児休業手当金は経費に含みます。)

地方消費税交付金(社会保障財源化分)の各経費への充当方法は、各経費の一般財源の割合により按分して充当しています。