南相馬市～工事等設計書～

起工月	令和　8　年　　6　月	工事概要	解体工事 日の出町団地（東）解体工事　A棟～G棟ほか ・構造：RC造　２階建て ・延床面積　A=1,282.44㎡ 建築工事　一式 電気設備工事　一式 機械設備工事　一式 外構その他工事
契約番号	2026000576		
路線名	日の出町団地（東）		
工事等名	日の出町団地（東）解体工事		
工事等場所	南相馬市　原町区日の出町　　地内		
総工事費	当初請負	仕様概要	福島県建築・設備工事共通仕様書に準じて入念に施工のこと。 請負者は、工事用資材において規格、品質が条件を満足するものについては、県内産品を優先使用すること。 詳細は監督員の指示による事。
	当初設計		
	変更請負		
	変更設計		

工　事　費　総　括　表

費　目	金　額	工事価格	消費税相当額	摘　要
本工事費				
附帯工事費				
測量及び試験費				
用地費及び補償費				
機械器具費				
営繕費				
工事雑費				
工事費				
事務費				
事業費				

工 事 費 内 訳 書

契約番号(　　2026000576　　)		
日の出町団地(東)解体工事		
種　　別	金　　額（円）	備　　考
建築工事		
電気設備工事		
機械設備工事		
直接工事費		
諸　経　費		
工事費計(税抜き)		

※諸経費は一括計上すること。ただし、積み上げ金額がある場合は備考に内書で(　　)の中に金額を記入すること。

住　所

業者名

代表者名　　㊞

最低制限価格の設定（算定）について

日の出町団地（東）解体工事

今回の入札において、最低制限価格を下記の計算式に基づき設定しております。

※該当工事には ✓ のチェック表示をしております。

工事に伴う最低限必要な費用＝最低制限価格（P）

■ 最低制限価格（P）の設定範囲 ： 予定価格（入札書比較価格）の75％～92％＋消費税額

※ 予定価格（入札書比較価格）の75％～92％の範囲内で算出（1千円未満の端数は切り捨てる）した額に、消費税額を加算した額を最低制限価格（P）とする。ただし、上記の設定範囲を上回った（下回った）場合には、それぞれ設定範囲の上限（下限）値とする。

算定式

☐ 一般土木工事（橋製作・架設工を含む）

直接工事費×97％＋共通仮設費×90％＋現場管理費×90％＋一般管理費×68％

☑ 建築工事（一般・解体工事共通）

直接工事費×97％＋共通仮設費×90％＋現場管理費×90％＋一般管理費×68％

※建築工事に付随する設備工事、並びに単独補修工事は建築工事算定方法に準じる

☐ 舗装工事

直接工事費×97％＋共通仮設費×90％＋現場管理費×90％＋一般管理費×68％

☐ 水道工事

直接工事費×97％＋共通仮設費×90％＋現場管理費×90％＋一般管理費×68％

☐ 暖冷房衛生設備工事

直接工事費×97％＋共通仮設費×90％＋現場管理費×90％＋一般管理費68％

☐ 電気・通信設備工事（製作・据付共通）

（直接製作費＋直接工事費）×97%＋（共通仮設費＋間接労務費）×90%＋（現場管理費＋工場管理費＋機器間接費）×90%＋一般管理費（製作分＋据付分）×68%

☐ 機械設備工事（製作・据付共通）

（直接製作費＋直接工事費）×97%＋（共通仮設費＋間接労務費）×90%＋（現場管理費＋工場管理費＋据付間接費＋設計技術費）×90%＋一般管理費×68%

※直接製作費：製作工事に係る経費（材料費、機器単体費、労務費　等）

※直接工事費：据付工事に係る経費（輸送費、材料費、労務費、仮設費　等）

○　今回　工事箇所

原町区

名　　称	数　　量	単位	金　　額	備　　考
直接工事費				CM　コメント
建築工事	1	式		CK　直接工事費
電気設備工事	1	式		CK　直接工事費
機械設備工事	1	式		CK　直接工事費
計				CKK 直接工事費計
共通費				CM　コメント
共通仮設費	1	式		KK　共通仮設費
現場管理費	1	式		KG　現場管理費
一般管理費等	1	式		KI　一般管理費等
計				KS　共通費計
				CM　コメント
工事価格	1	式		KKK 工事価格
消費税等相当額	1	式		消費税率 10 %
工事費	1	式		KH　工事費
				CM　コメント
調査基準価格	1	式		CH　調査基準価格
調査基準価格の100/110	1	式		CH2 調査基準価格割戻

名　　称	数　　量	単位	金　　額	備　　考
建築工事	1	式		WP
電気設備工事	1	式		WP
機械設備工事	1	式		WP
計				

名　　称	数　　量	単位	金　　額	備　　考
日の出町団地(東棟)解体工事	1	式		WP
計				

名　　称	数　　量	単位	金　　額	備　　考
日の出町団地(東棟)解体工事	1	式		WP
計				

名　　称	数　　量	単位	金　　額	備　　考
日の出町団地(東棟)解体工事	1	式		WP
計				

日の出町団地(東棟)解体工事

名　称	数　量	単位	金　額	備　考
日の出町団地(東－A棟)	1	式		001
日の出町団地(東－B棟)	1	式		001
日の出町団地(東－C棟)	1	式		001
日の出町団地(東－D棟)	1	式		001
日の出町団地(東－E棟)	1	式		001
日の出町団地(東－F棟)	1	式		001
日の出町団地(東－G棟)	1	式		001
日の出町団地(東－廃材処分)	1	式		001
日の出町団地(東－解体後整地)	1	式		022
計				

日の出町団地(東棟)解体工事

名　称	数　量	単位	金　額	備　考
A棟（４戸）	1	式		001
B棟（４戸）	1	式		002
C棟（５戸）	1	式		003
D棟（３戸）	1	式		004
E棟（４戸）	1	式		005
F棟（５戸）	1	式		006
G棟（５戸）	1	式		007
外灯設備	1	式		008
産業廃棄物処分	1	式		009
計				

日の出町団地(東棟)解体工事

名　称	数　量	単位	金　額	備　考
A棟	1	式		014
B棟	1	式		014
C棟	1	式		014
D棟	1	式		014
E棟	1	式		014
F棟	1	式		014
G棟	1	式		014
屋外	1	式		014
発生材処理	1	式		014
計				

日の出町団地(東棟)解体工事

科目名称	中科目名称	数量	単位	金額	備考
日の出町団地(東－A棟)	直接仮設	1	式		WP
日の出町団地(東－A棟)	内部解体	1	式		001
日の出町団地(東－A棟)	外部解体	1	式		001
日の出町団地(東－A棟)	建具解体	1	式		WP
日の出町団地(東－A棟)	躯体解体	1	式		001
計					
日の出町団地(東－B棟)	直接仮設	1	式		WP
日の出町団地(東－B棟)	内部解体	1	式		001
日の出町団地(東－B棟)	外部解体	1	式		001
日の出町団地(東－B棟)	建具解体	1	式		WP
日の出町団地(東－B棟)	躯体解体	1	式		001
計					
日の出町団地(東－C棟)	直接仮設	1	式		WP
日の出町団地(東－C棟)	内部解体	1	式		001
日の出町団地(東－C棟)	外部解体	1	式		001
日の出町団地(東－C棟)	建具解体	1	式		WP
日の出町団地(東－C棟)	躯体解体	1	式		001
計					
日の出町団地(東－D棟)	直接仮設	1	式		WP
日の出町団地(東－D棟)	内部解体	1	式		001

日の出町団地(東棟)解体工事

科目名称	中科目名称	数量	単位	金額	備考
日の出町団地(東－D棟)	外部解体	1	式		001
日の出町団地(東－D棟)	建具解体	1	式		WP
日の出町団地(東－D棟)	躯体解体	1	式		001
計					
日の出町団地(東－E棟)	直接仮設	1	式		WP
日の出町団地(東－E棟)	内部解体	1	式		001
日の出町団地(東－E棟)	外部解体	1	式		001
日の出町団地(東－E棟)	建具解体	1	式		WP
日の出町団地(東－E棟)	躯体解体	1	式		001
計					
日の出町団地(東－F棟)	直接仮設	1	式		WP
日の出町団地(東－F棟)	内部解体	1	式		001
日の出町団地(東－F棟)	外部解体	1	式		001
日の出町団地(東－F棟)	建具解体	1	式		WP
日の出町団地(東－F棟)	躯体解体	1	式		001
計					
日の出町団地(東－G棟)	直接仮設	1	式		WP
日の出町団地(東－G棟)	内部解体	1	式		001
日の出町団地(東－G棟)	外部解体	1	式		001
日の出町団地(東－G棟)	建具解体	1	式		WP

日の出町団地(東棟)解体工事

科目名称	中科目名称	数量	単位	金額	備考
日の出町団地(東－G棟)	躯体解体	1	式		001
計					
日の出町団地(東－廃材処分)	とりこわし材運搬費	1	式		001
日の出町団地(東－廃材処分)	廃材処分	1	式		001
日の出町団地(東－廃材処分)	有価物	1	式		001
計					
日の出町団地(東－解体後整地)		1	式		WP
計					

日の出町団地(東棟)解体工事

科目名称	中科目名称	数量	単位	金額	備考
A棟（4戸）	A棟（4戸）共用幹線	1	式		001
A棟（4戸）	A棟（3戸）幹線分岐	1	式		002
A棟（4戸）	A棟（3戸）電灯コンセント分岐	1	式		003
A棟（4戸）	A棟（3戸）通信設備	1	式		WP
A棟（4戸）	A棟（2戸）テレビ共同受信設備	1	式		WP
A棟（4戸）	A棟（No.30）幹線分岐	1	式		WP
A棟（4戸）	A棟（No.30）電灯分岐	1	式		WP
A棟（4戸）	A棟（No.30）コンセント分岐	1	式		WP
A棟（4戸）	A棟（No.30）通信設備	1	式		WP
A棟（4戸）	A棟（No.30）テレビ共同受信設備	1	式		WP
計					
B棟（4戸）	B棟（4戸）共用幹線	1	式		001
B棟（4戸）	B棟（4戸）幹線分岐	1	式		002
B棟（4戸）	B棟（4戸）電灯コンセント分岐	1	式		WP
B棟（4戸）	B棟（4戸）通信設備	1	式		WP
B棟（4戸）	B棟（3戸）テレビ共同受信設備	1	式		WP
計					
C棟（5戸）	C棟（5戸）共用幹線	1	式		001
C棟（5戸）	C棟（5戸）幹線分岐	1	式		WP
C棟（5戸）	C棟（5戸）電灯コセント分岐	1	式		WP

日の出町団地(東棟)解体工事

科目名称	中科目名称	数量	単位	金額	備考
C棟（5戸）	C棟（5戸）通信設備	1	式		WP
C棟（5戸）	C棟（3戸）テレビ共同受信設備	1	式		WP
計					
D棟（3戸）	D棟（3戸）共用幹線	1	式		001
D棟（3戸）	D棟（3戸）幹線分岐	1	式		WP
D棟（3戸）	D棟（3戸）電灯コンセント分岐	1	式		WP
D棟（3戸）	D棟（3戸）通信設備	1	式		WP
D棟（3戸）	D棟（1戸）テレビ共同受信設備	1	式		WP
計					
E棟（4戸）	E棟（4戸）共用幹線	1	式		001
E棟（4戸）	E棟（4戸）幹線分岐	1	式		WP
E棟（4戸）	E棟（4戸）電灯コンセント分岐	1	式		WP
E棟（4戸）	E棟（4戸）通信設備	1	式		WP
E棟（4戸）	E棟（2戸）テレビ共同受信設備	1	式		WP
計					
F棟（5戸）	F棟（5戸）共用幹線	1	式		001
F棟（5戸）	F棟（5戸）幹線分岐	1	式		WP
F棟（5戸）	F棟（5戸）電灯コンセント分岐	1	式		WP
F棟（5戸）	F棟（5戸）通信設備	1	式		WP
F棟（5戸）	F棟（3戸）テレビ共同受信設備	1	式		WP

日の出町団地(東棟)解体工事

科目名称	中科目名称	数量	単位	金額	備考
計					
G棟（５戸）	G棟（５戸）共用幹線	1	式		001
G棟（５戸）	G棟（５戸）幹線分岐	1	式		002
G棟（５戸）	G棟（５戸）電灯コンセント分岐	1	式		003
G棟（５戸）	G棟（５戸）通信設備	1	式		WP
G棟（５戸）	G棟（３戸）テレビ共同受信設備	1	式		WP
計					
外灯設備		1	式		001
計					
産業廃棄物処分	運搬費	1	式		001
産業廃棄物処分	処分費	1	式		WP
計					

日の出町団地(東棟)解体工事

科目名称	中科目名称	数量	単位	金額	備考
A棟	撤去工事	1	式		WP
計					
B棟	撤去工事	1	式		WP
計					
C棟	撤去工事	1	式		WP
計					
D棟	撤去工事	1	式		WP
計					
E棟	撤去工事	1	式		WP
計					
F棟	撤去工事	1	式		WP
計					
G棟	撤去工事	1	式		WP
計					
屋外	撤去工事	1	式		WP
計					
発生材処理	運搬費	1	式		001
発生材処理	処分費	1	式		002
計					

日の出町団地(東棟)解体工事　日の出町団地(東－A棟)　直接仮設

名　称	摘　要	数　量	単位	単　価	金　額	備　考
くさび緊結式足場 (手すり先行方式)	高さ10m未満 幅900 2ヶ月 架払･運搬費共	367	㎡			B1-101165 260601A-2 独自
内部仕上足場	基本料 修理費含む 脚立足場 階高4.0m以下 1ヶ月	165	㎡			代価表 0002
防音ｼｰﾄ張り	基本料・修理費含む 掛払い手間・賃料共 2ヶ月	367	㎡			代価表 0003
仮設材運搬 (内部仕上足場 脚立足場)	2階建	165	㎡			B0-131694 260601A-2 標準
仮設材運搬 (ｼｰﾄ･ﾈｯﾄ類)		367	㎡			B0-131688 260601A-2 標準
購入土（山砂）	敷き均し 重機共	6.7	m3			仮設 1
計						

日の出町団地(東棟)解体工事　日の出町団地(東－A棟)　内部解体

名称	摘要	数量	単位	単価	金額	備考
床　ラワン合板 t12　撤去		66.6	㎡			内部解体HEA 1
床　フローリング t12　撤去		66.6	㎡			内部解体HEA 2
床　Pタイル t2.0　撤去		103	㎡			内部解体HEA 3
床　タタミ 撤去		105	㎡			内部解体HEA 4
壁　石膏ボード t12.5撤去		138	㎡			内部解体HEA 5
壁　石膏ボード t9.5撤去		34	㎡			内部解体HEA 6
壁　ラワン合板 t5　撤去		80	㎡			内部解体HEA 7
壁　ラワン合板 t4　撤去		129	㎡			内部解体HEA 8
壁・天井 ビニールクロス 撤去		522	㎡			内部解体HEA 9
壁　ｾﾒﾝﾄｹｲｶﾙ板 t6　撤去		12.3	㎡			内部解体HEA 10
壁　タイル 100×100撤去		12.3	㎡			内部解体HEA 11
天井　ケイ酸カルシウム板　t6 (アスベスト含有) 撤去・養生共		22	㎡			内部解体HEA 12
天井　ﾌﾚｷｼﾌﾞﾙ板 t6 (アスベスト含有) 撤去・養生共		58.7	㎡			内部解体HEA 13
軒天　大平板　t5 撤去	外部	40	㎡			内部解体HEA 14
床組　撤去	木製　ころばし床	82.5	㎡			内部解体HEA 15
天井野縁　撤去	木製	165	㎡			内部解体HEA 16
流し台　撤去	L=1,200	4	台			内部解体HEA 17
ガス台　撤去	L=700	4	台			内部解体HEA 18

日の出町団地(東棟)解体工事　日の出町団地(東－A棟)　内部解体

名　称	摘　要	数　量	単位	単　価	金　額	備　考
計						

日の出町団地(東棟)解体工事　日の出町団地(東－A棟)　外部解体

名　称	摘　要	数　量	単位	単　価	金　額	備　考
屋根　カラー鋼板 (折板　H=60) 撤去	t =4	107	㎡			外部解体HEA 1
屋根　アスファルト トルーフィング 撤去	t =1.0	107	㎡			外部解体HEA 2
軒樋　半丸　塩ビ 撤去	105φ	32.4	m			外部解体HEA 3
竪樋　撤去	60φ	48	m			外部解体HEA 4
鋼製手摺り 撤去	2.0×0.7	8	か所			外部解体HEA 5
物干し金物 撤去		8	か所			外部解体HEA 6
ネットフェンス 撤去	H=900	35.1	m			外部解体HEA 7
シーリング　撤去 (アスベスト含有) 撤去・養生共		323	m			外部解体HEA 8
計						

日の出町団地(東棟)解体工事　日の出町団地(東－A棟)　建具解体

名　称	摘　要	数　量	単位	単　価	金　額	備　考
アルミサッシ 撤去		38.2	㎡			建具解体HEA 1
ガラス　撤去		38.2	㎡			建具解体HEA 2
鋼製建具　撤去		7.1	㎡			建具解体HEA 3
木製建具　撤去		62	㎡			建具解体HEA 4
計						

日の出町団地(東棟)解体工事　日の出町団地(東－A棟)　躯体解体

名　称	摘　要	数　量	単位	単　価	金　額	備　考
ｺﾝｸﾘｰﾄ基礎解体	圧砕機・大型ブレーカー併用 （集積・積込共）	16.2	m3			躯体解体HEA 1
上部ｺﾝｸﾘｰﾄ解体	圧砕機・大型ブレーカー併用 （集積・積込共）	23.4	m3			躯体解体HEA 2
ｺﾝｸﾘｰﾄﾌﾞﾛｯｸ解体 (集積･積込共)	ｱ10～19(人力･ﾌﾞﾚｰｶｰ等) 基礎部含まない	7.4	㎡			躯体解体HWA 7
鉄筋切断		40.3	m3			躯体解体HEA 3
木床組　解体		82.5	㎡			躯体解体HEA 4
小屋組　解体	木製	82.5	㎡			躯体解体HEA 5
鉄骨　トラス梁 撤去	Ｈ＝500　Ｌ＝3.7m	4	か所			躯体解体HEA 6
計						

日の出町団地(東棟)解体工事　日の出町団地(東－B棟)　直接仮設

名　称	摘　要	数　量	単位	単　価	金　額	備　考
くさび緊結式足場 (手すり先行方式)	高さ10m未満 幅900 2ヶ月 架払･運搬費共	367	㎡			B1-101165 260601A-2 独自
内部仕上足場	基本料 修理費含む 脚立足場 階高4.0m以下 1ヶ月	165	㎡			代価表 0002
防音ｼｰﾄ張り	基本料・修理費含む 掛払い手間・賃料共 2ヶ月	367	㎡			代価表 0003
仮設材運搬 (内部仕上足場 脚立足場)	2階建	165	㎡			B0-131694 260601A-2 標準
仮設材運搬 (ｼｰﾄ･ﾈｯﾄ類)		367	㎡			B0-131688 260601A-2 標準
購入土（山砂）	敷き均し 重機共	6.7	m3			仮設 1
計						

日の出町団地(東棟)解体工事　日の出町団地(東－B棟)　内部解体

名　称	摘　要	数　量	単位	単　価	金　額	備　考
床　ラワン合板 t12　撤去		66.6	㎡			内部解体HEA 1
床　フローリング t12　撤去		66.6	㎡			内部解体HEA 2
床　Pタイル t2.0　撤去		103	㎡			内部解体HEA 3
床　タタミ　t40 撤去		105	㎡			内部解体HEA 4
壁　ラワン合板 t5　撤去		80	㎡			内部解体HEA 7
壁　ラワン合板 t4　撤去		129	㎡			内部解体HEA 8
壁・天井 ビニールクロス 撤去		547	㎡			内部解体HEA 9
壁　ｾﾒﾝﾄｹｲｶﾙ板 t6　撤去		12.3	㎡			内部解体HEA 10
壁　タイル 100×100撤去		12.3	㎡			内部解体HEA 11
天井　ケイ酸カル シウム板　t6 (アスベスト含有) 撤去・養生共		22	㎡			内部解体HEA 12
天井　ﾌﾚｷｼﾌﾞﾙ板 t6 (アスベスト含有) 撤去・養生共		58.7	㎡			内部解体HEA 13
軒天　大平板　t5 撤去	外部	40	㎡			内部解体HEA 14
床組　撤去	木製　ころばし床	82.5	㎡			内部解体HEA 15
天井野縁　撤去	木製	165	㎡			内部解体HEA 16
流し台　撤去	L=1,200	4	台			内部解体HEA 17
ガス台　撤去	L=700	4	台			内部解体HEA 18
計						

日の出町団地(東棟)解体工事　日の出町団地(東－B棟)　外部解体

名　称	摘　要	数　量	単位	単　価	金　額	備　考
屋根　カラー鋼板 (折板　H=60) 撤去	t =4	107	㎡			外部解体HEA 1
屋根　アスファルト トルーフィング 撤去	t =1.0	107	㎡			外部解体HEA 2
屋根　塩ビ波板 撤去		15	㎡			外部解体HEA 9
軒樋　半丸　塩ビ 撤去	105φ	32.4	m			外部解体HEA 3
竪樋　撤去	60φ	48	m			外部解体HEA 4
鋼製手摺り 撤去	2.0×0.7	8	か所			外部解体HEA 5
物干し金物 撤去		8	か所			外部解体HEA 6
ネットフェンス 撤去	H=900	29	m			外部解体HEA 7
シーリング　撤去 (アスベスト含有) 撤去・養生共		323	m			外部解体HEA 8
計						

日の出町団地(東棟)解体工事　日の出町団地(東－B棟)　建具解体

名　称	摘　要	数　量	単位	単　価	金　額	備　考
アルミサッシ 撤去		38.2	㎡			建具解体HEA 1
ガラス　撤去		38.2	㎡			建具解体HEA 2
鋼製建具　撤去		7.1	㎡			建具解体HEA 3
木製建具　撤去		62	㎡			建具解体HEA 4
計						

日の出町団地(東棟)解体工事　日の出町団地(東－B棟)　躯体解体

名　称	摘　要	数　量	単位	単　価	金　額	備　考
ｺﾝｸﾘｰﾄ基礎解体	圧砕機・大型ブレーカー併用 （集積・積込共）	16.2	m3			躯体解体HEA 1
上部ｺﾝｸﾘｰﾄ解体	圧砕機・大型ブレーカー併用 （集積・積込共）	23.4	m3			躯体解体HEA 2
ｺﾝｸﾘｰﾄﾌﾞﾛｯｸ解体 (集積･積込共)	ｱ10～19(人力･ﾌﾞﾚｰｶｰ等) 基礎部含まない	7.4	㎡			躯体解体HWA 7
鉄筋切断		40.3	m3			躯体解体HEA 3
木床組　解体		82.5	㎡			躯体解体HEA 4
小屋組　解体	木製	82.5	㎡			躯体解体HEA 5
鉄骨　トラス梁 撤去	H＝500　L＝3.7m	4	か所			躯体解体HEA 6
計						

日の出町団地(東棟)解体工事　日の出町団地(東－C棟)　直接仮設

名　称	摘　要	数　量	単位	単　価	金　額	備　考
くさび緊結式足場 (手すり先行方式)	高さ10m未満 幅900 2ヶ月 架払･運搬費共	419	㎡			B1-101165 260601A-2 独自
内部仕上足場	基本料 修理費含む 脚立足場 階高4.0m以下 1ヶ月	206	㎡			代価表 0002
防音ｼｰﾄ張り	基本料・修理費含む 掛払い手間・賃料共 2ヶ月	419	㎡			代価表 0003
仮設材運搬 (内部仕上足場 脚立足場)	2階建	206	㎡			B0-131694 260601A-2 標準
仮設材運搬 (ｼｰﾄ･ﾈｯﾄ類)		419	㎡			B0-131688 260601A-2 標準
購入土（山砂）	敷き均し 重機共	8.4	m3			仮設 1
計						

日の出町団地(東棟)解体工事　日の出町団地(東－C棟)　内部解体

名　称	摘　要	数　量	単位	単　価	金　額	備　考
床　ラワン合板 t 12　撤去		78.5	㎡			内部解体HEA 1
床　フローリング t 12　撤去		78.5	㎡			内部解体HEA 2
床　Pタイル t 2.0　撤去		128	㎡			内部解体HEA 3
床　タタミ　t40 撤去		105	㎡			内部解体HEA 4
壁　ラワン合板 t 5　撤去		100	㎡			内部解体HEA 7
壁　ラワン合板 t 4　撤去		241	㎡			内部解体HEA 8
壁・天井 ビニールクロス 撤去		683	㎡			内部解体HEA 9
天井　ケイ酸カル シウム板　t6 (アスベスト含有) 撤去・養生共		26.1	㎡			内部解体HEA 12
天井　ﾌﾚｷｼﾌﾞﾙ板 t6 (アスベスト含有) 撤去・養生共		73.4	㎡			内部解体HEA 13
軒天　大平板　t5 撤去	外部	49.2	㎡			内部解体HEA 14
床組　撤去	木製　ころばし床	103	㎡			内部解体HEA 15
天井野縁　撤去	木製	206	㎡			内部解体HEA 16
流し台　撤去	L=1,200	5	台			内部解体HEA 17
ガス台　撤去	L=700	5	台			内部解体HEA 18
計						

日の出町団地(東棟)解体工事　日の出町団地(東－C棟)　外部解体

名　称	摘　要	数　量	単位	単　価	金　額	備　考
屋根　カラー鋼板 (折板　H=60) 撤去	t =4	136	㎡			外部解体HEA 1
屋根　アスファルト トルーフィング 撤去	t =1.0	136	㎡			外部解体HEA 2
屋根　塩ビ波板 撤去		17	㎡			外部解体HEA 9
軒樋　半丸　塩ビ 撤去	105φ	40	m			外部解体HEA 3
竪樋　撤去	60φ	60	m			外部解体HEA 4
鋼製手摺り 撤去	2.0×0.7	10	か所			外部解体HEA 5
物干し金物 撤去		10	か所			外部解体HEA 6
ネットフェンス 撤去	H=900	52.6	m			外部解体HEA 7
シーリング　撤去 (アスベスト含有) 撤去・養生共		369	m			外部解体HEA 8
計						

日の出町団地(東棟)解体工事　日の出町団地(東－C棟)　建具解体

名　称	摘　要	数　量	単位	単　価	金　額	備　考
アルミサッシ撤去		47.6	㎡			建具解体HEA 1
ガラス　撤去		47.6	㎡			建具解体HEA 2
鋼製建具　撤去		8.9	㎡			建具解体HEA 3
木製建具　撤去		77.5	㎡			建具解体HEA 4
計						

日の出町団地(東棟)解体工事　日の出町団地(東－C棟)　躯体解体

名　称	摘　要	数　量	単位	単　価	金　額	備　考
ｺﾝｸﾘｰﾄ基礎解体	圧砕機・大型ブレーカー併用 （集積・積込共）	20.6	m3			躯体解体HEA 1
上部ｺﾝｸﾘｰﾄ解体	圧砕機・大型ブレーカー併用 （集積・積込共）	29.8	m3			躯体解体HEA 2
ｺﾝｸﾘｰﾄﾌﾞﾛｯｸ解体 (集積･積込共)	ｱ10～19(人力･ﾌﾞﾚｰｶｰ等) 基礎部含まない	9.3	㎡			躯体解体HWA 7
鉄筋切断		51.3	m3			躯体解体HEA 3
木床組　解体		103	㎡			躯体解体HEA 4
小屋組　解体	木製	103	㎡			躯体解体HEA 5
鉄骨　トラス梁 撤去	H＝500　L＝3.7m	5	か所			躯体解体HEA 6
計						

日の出町団地(東棟)解体工事　日の出町団地(東－D棟)　直接仮設

名　称	摘　要	数　量	単位	単　価	金　額	備　考
くさび緊結式足場 (手すり先行方式)	高さ10m未満 幅900 2ヶ月 架払･運搬費共	316	㎡			B1-101165 260601A-2 独自
内部仕上足場	基本料 修理費含む 脚立足場 階高4.0m以下 1ヶ月	123	㎡			代価表 0002
防音ｼｰﾄ張り	基本料・修理費含む 掛払い手間・賃料共 2ヶ月	316	㎡			代価表 0003
仮設材運搬 (内部仕上足場 脚立足場)	2階建	123	㎡			B0-131694 260601A-2 標準
仮設材運搬 (ｼｰﾄ･ﾈｯﾄ類)		316	㎡			B0-131688 260601A-2 標準
購入土（山砂）	敷き均し 重機共	8.7	m3			仮設 1
計						

日の出町団地(東棟)解体工事　日の出町団地(東－D棟)　内部解体

名　称	摘　要	数　量	単位	単　価	金　額	備　考
床　ラワン合板 t12　撤去		47	㎡			内部解体HEA 1
床　フローリング t12　撤去		47	㎡			内部解体HEA 2
床　Pタイル t2.0　撤去		77	㎡			内部解体HEA 3
床　タタミ　t40 撤去		63.2	㎡			内部解体HEA 4
壁　ラワン合板 t5　撤去		60	㎡			内部解体HEA 7
壁　ラワン合板 t4　撤去		132	㎡			内部解体HEA 8
壁・天井 ビニールクロス 撤去		409	㎡			内部解体HEA 9
天井　ケイ酸カル シウム板　t6 (アスベスト含有) 撤去・養生共		18.7	㎡			内部解体HEA 12
天井　ﾌﾚｷｼﾌﾞﾙ板 t6 (アスベスト含有) 撤去・養生共		40	㎡			内部解体HEA 13
軒天　大平板　t5 撤去	外部	30	㎡			内部解体HEA 14
床組　撤去	木製　ころばし床	61.5	㎡			内部解体HEA 15
天井野縁　撤去	木製	123	㎡			内部解体HEA 16
流し台　撤去	L=1,200	3	台			内部解体HEA 17
ガス台　撤去	L=700	3	台			内部解体HEA 18
計						

日の出町団地(東棟)解体工事　日の出町団地(東－D棟)　外部解体

名　称	摘　要	数　量	単位	単　価	金　額	備　考
屋根　カラー鋼板 (折板　H=60) 撤去	t =4	83.8	㎡			外部解体HEA 1
屋根　アスファルト トルーフィング 撤去	t =1.0	83.8	㎡			外部解体HEA 2
軒樋　半丸　塩ビ 撤去	105φ	23.7	m			外部解体HEA 3
竪樋　撤去	60φ	35.2	m			外部解体HEA 4
鋼製手摺り 撤去	2.0×0.7	6	か所			外部解体HEA 5
物干し金物 撤去		6	か所			外部解体HEA 6
ネットフェンス 撤去	H=900	29.2	㎡			外部解体HEA 7
シーリング　撤去 (アスベスト含有) 撤去・養生共		277	m			外部解体HEA 8
計						

日の出町団地(東棟)解体工事　日の出町団地(東－D棟)　建具解体

名　称	摘　要	数　量	単位	単　価	金　額	備　考
アルミサッシ 撤去		28.7	㎡			建具解体HEA 1
ガラス　撤去		28.7	㎡			建具解体HEA 2
鋼製建具　撤去		5.3	㎡			建具解体HEA 3
木製建具　撤去		46.5	㎡			建具解体HEA 4
計						

日の出町団地(東棟)解体工事　日の出町団地(東－D棟)　躯体解体

名　称	摘　要	数　量	単位	単　価	金　額	備　考
ｺﾝｸﾘｰﾄ基礎解体	圧砕機・大型ブレーカー併用 （集積・積込共）	12.4	m3			躯体解体HEA 1
上部ｺﾝｸﾘｰﾄ解体	圧砕機・大型ブレーカー併用 （集積・積込共）	17.6	m3			躯体解体HEA 2
ｺﾝｸﾘｰﾄﾌﾞﾛｯｸ解体 (集積･積込共)	ｱ10～19(人力･ﾌﾞﾚｰｶｰ等) 基礎部含まない	5.6	㎡			躯体解体HWA 7
鉄筋切断		30.6	m3			躯体解体HEA 3
木床組　解体		61.5	㎡			躯体解体HEA 4
小屋組　解体	木製	61.5	㎡			躯体解体HEA 5
鉄骨　トラス梁 撤去	H＝500　L＝3.7m	3	か所			躯体解体HEA 6
計						

日の出町団地(東棟)解体工事　日の出町団地(東－E棟)　直接仮設

名　称	摘　要	数　量	単位	単　価	金　額	備　考
くさび緊結式足場 (手すり先行方式)	高さ10m未満 幅900 2ヶ月 架払･運搬費共	367	㎡			B1-101165 260601A-2　独自
内部仕上足場	基本料 修理費含む 脚立足場 階高4.0m以下　1ヶ月	165	㎡			代価表　0002
防音ｼｰﾄ張り	基本料・修理費含む 掛払い手間・賃料共 2ヶ月	367	㎡			代価表　0003
仮設材運搬 (内部仕上足場 脚立足場)	2階建	165	㎡			B0-131694 260601A-2　標準
仮設材運搬 (ｼｰﾄ･ﾈｯﾄ類)		367	㎡			B0-131688 260601A-2　標準
購入土（山砂）	敷き均し　重機共	5	m3			仮設 1
計						

日の出町団地(東棟)解体工事　日の出町団地(東－E棟)　内部解体

名　称	摘　要	数　量	単位	単　価	金　額	備　考
床　ラワン合板 t12　撤去		66.6	㎡			内部解体HEA 1
床　フローリング t12　撤去		66.6	㎡			内部解体HEA 2
床　Pタイル t2.0　撤去		103	㎡			内部解体HEA 3
床　タタミ　t40 撤去		79.4	㎡			内部解体HEA 4
壁　ラワン合板 t5　撤去		80	㎡			内部解体HEA 7
壁　ラワン合板 t4　撤去		129	㎡			内部解体HEA 8
壁・天井 ビニールクロス 撤去		522	㎡			内部解体HEA 9
壁　ｾﾒﾝﾄｹｲｶﾙ板 t6　撤去		12.3	㎡			内部解体HEA 10
壁　タイル 100×100撤去		12.3	㎡			内部解体HEA 11
天井　ケイ酸カル シウム板　t6 (アスベスト含有) 撤去・養生共		22	㎡			内部解体HEA 12
天井　ﾌﾚｷｼﾌﾞﾙ板 t6 (アスベスト含有) 撤去・養生共		58.7	㎡			内部解体HEA 13
軒天　大平板　t5 撤去	外部	40	㎡			内部解体HEA 14
床組　撤去	木製　ころばし床	82.5	㎡			内部解体HEA 15
天井野縁　撤去	木製	165	㎡			内部解体HEA 16
流し台　撤去	L=1,200	4	台			内部解体HEA 17
ガス台　撤去	L=700	4	台			内部解体HEA 18
計						

日の出町団地(東棟)解体工事　日の出町団地(東－E棟)　外部解体

名　称	摘　要	数　量	単位	単　価	金　額	備　考
屋根　カラー鋼板 (折板　H=60) 撤去	t =4	107	㎡			外部解体HEA 1
屋根　アスファルト トルーフィング 撤去	t =1.0	107	㎡			外部解体HEA 2
屋根　塩ビ波板 撤去		6	㎡			外部解体HEA 9
軒樋　半丸　塩ビ 撤去	105φ	32.4	m			外部解体HEA 3
竪樋　撤去	60φ	48	m			外部解体HEA 4
鋼製手摺り 撤去	2.0×0.7	8	か所			外部解体HEA 5
物干し金物 撤去		8	か所			外部解体HEA 6
ネットフェンス 撤去	H=900	19	m			外部解体HEA 7
シーリング　撤去 (アスベスト含有) 撤去・養生共		323	m			外部解体HEA 8
計						

日の出町団地(東棟)解体工事　日の出町団地(東－E棟)　建具解体

名　称	摘　要	数　量	単位	単　価	金　額	備　考
アルミサッシ 撤去		38.2	㎡			建具解体HEA 1
ガラス　撤去		38.2	㎡			建具解体HEA 2
鋼製建具　撤去		7.1	㎡			建具解体HEA 3
木製建具　撤去		62	㎡			建具解体HEA 4
計						

日の出町団地(東棟)解体工事　日の出町団地(東－E棟)　躯体解体

名　称	摘　要	数　量	単位	単　価	金　額	備　考
ｺﾝｸﾘｰﾄ基礎解体	圧砕機・大型ブレーカー併用 （集積・積込共）	16.2	m3			躯体解体HEA 1
上部ｺﾝｸﾘｰﾄ解体	圧砕機・大型ブレーカー併用 （集積・積込共）	23.4	m3			躯体解体HEA 2
ｺﾝｸﾘｰﾄﾌﾞﾛｯｸ解体 (集積･積込共)	ｱ10～19(人力･ﾌﾞﾚｰｶｰ等) 基礎部含まない	9.3	㎡			躯体解体HWA 7
鉄筋切断		40.3	m3			躯体解体HEA 3
木床組　解体		82.5	㎡			躯体解体HEA 4
小屋組　解体	木製	82.5	㎡			躯体解体HEA 5
鉄骨　トラス梁 撤去	H＝500　L＝3.7m	4	か所			躯体解体HEA 6
計						

日の出町団地(東棟)解体工事　日の出町団地(東－F棟)　直接仮設

名　称	摘　要	数　量	単位	単　価	金　額	備　考
くさび緊結式足場 (手すり先行方式)	高さ10m未満 幅900 2ヶ月 架払･運搬費共	419	㎡			B1-101165 260601A-2 独自
内部仕上足場	基本料 修理費含む 脚立足場 階高4.0m以下 1ヶ月	206	㎡			代価表 0002
防音ｼｰﾄ張り	基本料・修理費含む 掛払い手間・賃料共 2ヶ月	419	㎡			代価表 0003
仮設材運搬 (内部仕上足場 脚立足場)	2階建	206	㎡			B0-131694 260601A-2 標準
仮設材運搬 (ｼｰﾄ･ﾈｯﾄ類)		419	㎡			B0-131688 260601A-2 標準
購入土（山砂）	敷き均し 重機共	8.4	m3			仮設 1
計						

日の出町団地(東棟)解体工事　日の出町団地(東－F棟)　内部解体

名　称	摘　要	数　量	単位	単　価	金　額	備　考
床　ラワン合板 t12　撤去		78.5	㎡			内部解体HEA 1
床　フローリング t12　撤去		78.5	㎡			内部解体HEA 2
床　Pタイル t2.0　撤去		128	㎡			内部解体HEA 3
床　タタミ　t40 撤去		105	㎡			内部解体HEA 4
壁　ラワン合板 t5　撤去		100	㎡			内部解体HEA 7
壁　ラワン合板 t4　撤去		241	㎡			内部解体HEA 8
壁・天井 ビニールクロス 撤去		683	㎡			内部解体HEA 9
天井　ケイ酸カル シウム板　t6 (アスベスト含有) 撤去・養生共		22	㎡			内部解体HEA 12
天井　ﾌﾚｷｼﾌﾞﾙ板 t6 (アスベスト含有) 撤去・養生共		58.7	㎡			内部解体HEA 13
軒天　大平板　t5 撤去	外部	49.2	㎡			内部解体HEA 14
床組　撤去	木製　ころばし床	103	㎡			内部解体HEA 15
天井野縁　撤去	木製	206	㎡			内部解体HEA 16
流し台　撤去	L=1,200	5	台			内部解体HEA 17
ガス台　撤去	L=700	5	台			内部解体HEA 18
計						

日の出町団地(東棟)解体工事　日の出町団地(東－F棟)　外部解体

名　称	摘　要	数　量	単位	単　価	金　額	備　考
屋根　カラー鋼板 (折板　H=60) 撤去	t =4	136	㎡			外部解体HEA 1
屋根　アスファルト トルーフィング 撤去	t =1.0	136	㎡			外部解体HEA 2
軒樋　半丸　塩ビ 撤去	105φ	40.2	m			外部解体HEA 3
竪樋　撤去	60φ	62	m			外部解体HEA 4
鋼製手摺り 撤去	2.0×0.7	10	か所			外部解体HEA 5
物干し金物 撤去		10	か所			外部解体HEA 6
ネットフェンス 撤去	H=900	30.8	m			外部解体HEA 7
シーリング　撤去 (アスベスト含有) 撤去・養生共		323	m			外部解体HEA 8
計						

日の出町団地(東棟)解体工事　日の出町団地(東－F棟)　建具解体

名　称	摘　要	数　量	単位	単　価	金　額	備　考
アルミサッシ撤去		47.6	㎡			建具解体HEA 1
ガラス　撤去		47.6	㎡			建具解体HEA 2
鋼製建具　撤去		8.9	㎡			建具解体HEA 3
木製建具　撤去		77.5	㎡			建具解体HEA 4
計						

日の出町団地(東棟)解体工事　日の出町団地(東－F棟)　躯体解体

名　称	摘　要	数　量	単位	単　価	金　額	備　考
ｺﾝｸﾘｰﾄ基礎解体	圧砕機・大型ブレーカー併用 （集積・積込共）	20.6	m3			躯体解体HEA 1
上部ｺﾝｸﾘｰﾄ解体	圧砕機・大型ブレーカー併用 （集積・積込共）	29.8	m3			躯体解体HEA 2
ｺﾝｸﾘｰﾄﾌﾞﾛｯｸ解体 (集積･積込共)	ｱ10～19(人力･ﾌﾞﾚｰｶｰ等) 基礎部含まない	9.3	㎡			躯体解体HWA 7
鉄筋切断		51.3	m3			躯体解体HEA 3
木床組　解体		103	㎡			躯体解体HEA 4
小屋組　解体	木製	103	㎡			躯体解体HEA 5
鉄骨　トラス梁 撤去	H＝500　L＝3.7m	5	か所			躯体解体HEA 6
計						

日の出町団地(東棟)解体工事　日の出町団地(東－G棟)　直接仮設

名　称	摘　要	数　量	単位	単　価	金　額	備　考
くさび緊結式足場 (手すり先行方式)	高さ10m未満 幅900 2ヶ月 架払･運搬費共	419	㎡			B1-101165 260601A-2 独自
内部仕上足場	基本料 修理費含む 脚立足場 階高4.0m以下 1ヶ月	206	㎡			代価表 0002
防音ｼｰﾄ張り	基本料・修理費含む 掛払い手間・賃料共 2ヶ月	419	㎡			代価表 0003
仮設材運搬 (内部仕上足場 脚立足場)	2階建	206	㎡			B0-131694 260601A-2 標準
仮設材運搬 (ｼｰﾄ･ﾈｯﾄ類)		419	㎡			B0-131688 260601A-2 標準
購入土（山砂）	敷き均し 重機共	8.4	m3			仮設 1
計						

日の出町団地(東棟)解体工事　日の出町団地(東－G棟)　内部解体

名　称	摘　要	数　量	単位	単　価	金　額	備　考
床　ラワン合板 t12　撤去		78.5	㎡			内部解体HEA 1
床　フローリング t12　撤去		78.5	㎡			内部解体HEA 2
床　Pタイル t2.0　撤去		128	㎡			内部解体HEA 3
床　タタミ　t40 撤去		105	㎡			内部解体HEA 4
壁　ラワン合板 t5　撤去		100	㎡			内部解体HEA 7
壁　ラワン合板 t4　撤去		241	㎡			内部解体HEA 8
壁・天井 ビニールクロス 撤去		683	㎡			内部解体HEA 9
天井　ケイ酸カル シウム板　t6 (アスベスト含有) 撤去・養生共		26.1	㎡			内部解体HEA 12
天井　ﾌﾚｷｼﾌﾞﾙ板 t6 (アスベスト含有) 撤去・養生共		73.4	㎡			内部解体HEA 13
軒天　大平板　t5 撤去	外部	49.2	㎡			内部解体HEA 14
床組　撤去	木製　ころばし床	103	㎡			内部解体HEA 15
天井野縁　撤去	木製	206	㎡			内部解体HEA 16
流し台　撤去	L=1,200	5	台			内部解体HEA 17
ガス台　撤去	L=700	5	台			内部解体HEA 18
計						

日の出町団地(東棟)解体工事　日の出町団地(東－G棟)　外部解体

名　称	摘　要	数　量	単位	単　価	金　額	備　考
屋根　カラー鋼板 (折板　H=60) 撤去	t =4	136	㎡			外部解体HEA 1
屋根　アスファルト トルーフィング 撤去	t =1.0	136	㎡			外部解体HEA 2
屋根　塩ビ波板 撤去		17.2	㎡			外部解体HEA 9
軒樋　半丸　塩ビ 撤去	105φ	40.2	m			外部解体HEA 3
竪樋　撤去	60φ	62	m			外部解体HEA 4
鋼製手摺り 撤去	2.0×0.7	10	か所			外部解体HEA 5
物干し金物 撤去		10	か所			外部解体HEA 6
ネットフェンス 撤去	H=900	52.4	m			外部解体HEA 7
シーリング　撤去 (アスベスト含有) 撤去・養生共		369	m			外部解体HEA 8
計						

日の出町団地(東棟)解体工事　日の出町団地(東－G棟)　建具解体

名　称	摘　要	数　量	単位	単　価	金　額	備　考
アルミサッシ 撤去		47.6	㎡			建具解体HEA 1
ガラス　撤去		47.6	㎡			建具解体HEA 2
鋼製建具　撤去		8.9	㎡			建具解体HEA 3
木製建具　撤去		77.5	㎡			建具解体HEA 4
計						

日の出町団地(東棟)解体工事　日の出町団地(東－G棟)　躯体解体

名　称	摘　要	数　量	単位	単　価	金　額	備　考
ｺﾝｸﾘｰﾄ基礎解体	圧砕機・大型ブレーカー併用 （集積・積込共）	20.6	m3			躯体解体HEA 1
上部ｺﾝｸﾘｰﾄ解体	圧砕機・大型ブレーカー併用 （集積・積込共）	29.8	m3			躯体解体HEA 2
ｺﾝｸﾘｰﾄﾌﾞﾛｯｸ解体 (集積･積込共)	ｱ10～19(人力･ﾌﾞﾚｰｶｰ等) 基礎部含まない	9.3	㎡			躯体解体HWA 7
鉄筋切断		51.3	m3			躯体解体HEA 3
木床組　解体		103	㎡			躯体解体HEA 4
小屋組　解体	木製	103	㎡			躯体解体HEA 5
鉄骨　トラス梁 撤去	H＝500　L＝3.7m	5	か所			躯体解体HEA 6
計						

日の出町団地(東棟)解体工事　日の出町団地(東－廃材処分)　とりこわし材運搬費

名　称	摘　要	数　量	単位	単　価	金　額	備　考
撤去材運搬	ﾀﾞﾝﾌﾟﾄﾗｯｸ　2t積級 ﾊﾞｯｸﾎｳ0.13m3 無筋ｺﾝｸﾘｰﾄ類 DID区間有り　4.5km以下	29.3	m3			B0-281121 260601A-2　標準
撤去材運搬	ﾀﾞﾝﾌﾟﾄﾗｯｸ　2t積級 ﾊﾞｯｸﾎｳ0.13m3 有筋ｺﾝｸﾘｰﾄ類 DID区間有り　4.5km以下	417	m3			B0-281121 260601A-2　※標準
撤去材運搬	ﾀﾞﾝﾌﾟﾄﾗｯｸ　2t積級 ﾊﾞｯｸﾎｳ0.13m3 木材類 DID区間有り 24.0km以下	104	m3			B0-281121 260601A-2　標準
撤去材運搬	ﾀﾞﾝﾌﾟﾄﾗｯｸ　2t積級 ﾊﾞｯｸﾎｳ0.13m3 ガラス・陶器くず類 DID区間有り　6.5km以下	1.6	m3			B0-281121 260601A-2　※標準
撤去材運搬	ﾀﾞﾝﾌﾟﾄﾗｯｸ　2t積級 ﾊﾞｯｸﾎｳ0.13m3 石こうﾎﾞｰﾄﾞ類 DID区間有り 11.0km以下	10.5	m3			B0-281121 260601A-2　標準
撤去材運搬	ﾀﾞﾝﾌﾟﾄﾗｯｸ　2t積級 ﾊﾞｯｸﾎｳ0.13m3 廃プラ類 DID区間有り 11.0km以下	12.8	m3			B0-281121 260601A-2　※標準
撤去材運搬	ﾀﾞﾝﾌﾟﾄﾗｯｸ　2t積級 ﾊﾞｯｸﾎｳ0.13m3 金属くず類 DID区間有り　2.5km以下	1.1	m3			B0-281121 260601A-2　※標準
撤去材運搬	ﾀﾞﾝﾌﾟﾄﾗｯｸ　2t積級 ﾊﾞｯｸﾎｳ0.13m3 繊維くず類 DID区間有り 11.0km以下	27.2	m3			B0-281121 260601A-2　※標準
撤去材運搬	ﾀﾞﾝﾌﾟﾄﾗｯｸ　2t積級 ﾊﾞｯｸﾎｳ0.13m3 非飛散性アスベストくず 天井ケイカル板等 DID区間有り 60.0km以下	2.8	m3			B0-281121 260601A-2　※標準
撤去材運搬	ﾀﾞﾝﾌﾟﾄﾗｯｸ　2t積級 ﾊﾞｯｸﾎｳ0.13m3 非飛散性アスベストくず 外部シーリング材 DID区間有り 60.0km以下	0.9	m3			B0-281121 260601A-2　※標準
計						

日の出町団地(東棟)解体工事　日の出町団地(東－廃材処分)　廃材処分

名　称	摘　要	数　量	単位	単　価	金　額	備　考
ｺﾝｸﾘｰﾄ塊	(無筋)	49.8	t			廃材処分 1
ｺﾝｸﾘｰﾄ塊	(有筋)	750	t			廃材処分 2
木質系合板		57	t			廃材処分 3
ガラス・陶器くず		1.6	t			廃材処分 4
石膏ボード類		10.5	m3			廃材処分 5
廃プラスチック		12.8	m3			廃材処分 6
金属くず		1.2	t			廃材処分 7
繊維くず		27.2	m3			廃材処分 8
石綿含有廃棄物	天井ケイカル板等	2.8	m3			廃材処分 9
石綿含有廃棄物	外部シーリング材	0.9	m3			廃材処分 10
計						

日の出町団地(東棟)解体工事　日の出町団地(東－廃材処分)　有価物

名　称	摘　要	数　量	単位	単　価	金　額	備　考
▲鉄くず	ヘビー　H2	2.3	t			有価物 1
▲鉄くず	ヘビー　H4	7.3	t			有価物 2
▲アルミくず	込みガラ	3	t			有価物 3
計						

日の出町団地(東棟)解体工事　日の出町団地(東ー解体後整地)

名　称	摘　要	数　量	単位	単　価	金　額	備　考
砂利地業	再生ｸﾗｯｼｬﾗﾝ	107	m3			B0-133421 260601A-2　標準
敷地周囲 木杭＋ロープ柵	杭丸太(松)末口φ90 L=1,800　@2,000 ﾎﾟﾘｴﾁﾚﾝﾛｰﾌﾟ φ10(2段)	204	m			敷地周囲柵 1
埋設杭撤去	H2.0×90φ程度	1	式			別紙 00-0001
計						

日の出町団地(東棟)解体工事　A棟（４戸）　A棟（４戸）共用幹線

名　称	摘　要	数　量	単位	単　価	金　額	備　考
600V絶縁電線 撤去	2.0mm　× 1本 再使用しない	3	m			E0-472512 260601A-2　標準
600V絶縁電線 撤去	14mm2 × 1本 再使用しない	42	m			E0-472512 260601A-2　標準
600V VVRｹｰﾌﾞﾙ 撤去	5.5mm2-2C　露出　再使用しない	4	m			代価表　0006
薄鋼電線管 撤去	(C19) 再使用しない	3	m			E0-471112 260601A-2　標準
薄鋼電線管 撤去	(C25) 再使用しない	18	m			E0-471112 260601A-2　標準
位置ﾎﾞｯｸｽ　撤去	再使用しない	4	個			E0-471310 260601A-2　標準
接地工事　撤去	再使用しない	1	か所			代価表　0007
計						

日の出町団地(東棟)解体工事　Ａ棟（４戸）　Ａ棟（３戸）幹線分岐

名　称	摘　要	数　量	単位	単　価	金　額	備　考
電灯盤　撤去	再使用しない	3	面			代価表　0008
木板　撤去	再使用しない	3	枚			代価表　0009
600V VVRｹｰﾌﾞﾙ 撤去	5.5mm2-2C　露出　再使用しない	3	m			代価表　0006
600V VVRｹｰﾌﾞﾙ 撤去	5.5mm2-2C　天井内　再使用しない	5	m			代価表　0010
計						

日の出町団地(東棟)解体工事　A棟（４戸）　A棟（３戸）電灯コンセント分岐

名　称	摘　要	数　量	単位	単　価	金　額	備　考
照明器具　撤去	A　再使用しない	3	台			代価表　0011
照明器具　撤去	B　再使用しない	3	台			代価表　0012
照明器具　撤去	C　再使用しない	3	台			代価表　0013
照明器具　撤去	D　再使用しない	3	台			代価表　0014
照明器具　撤去	E(No.29)　再使用しない	1	台			代価表　0015
角型引掛ｼｰﾘﾝｸﾞ撤去	2P6A×1　再使用しない	9	個			代価表　0016
埋込ｽｲｯﾁ　撤去	1P15A×1　再使用しない	3	個			代価表　0017
埋込ｽｲｯﾁ　撤去	1P15A×2　再使用しない	3	個			代価表　0018
埋込ｽｲｯﾁ　撤去	3W15A×1　再使用しない	6	個			代価表　0019
埋込ｺﾝｾﾝﾄ　撤去	2P15A×1　再使用しない	6	個			代価表　0020
埋込ｺﾝｾﾝﾄ　撤去	2P15A×2　再使用しない	9	個			代価表　0021
露出ｺﾝｾﾝﾄ　撤去	2P15A×1　再使用しない	3	個			代価表　0022
ｼﾞｮｲﾝﾄﾎﾞｯｸｽ　撤去	再使用しない	21	個			代価表　0023
600V絶縁ｹｰﾌﾞﾙ撤去	1.6mm- 2C ﾋﾟｯﾄ・天井 再使用しない	26	m			E0-472134 260601A-2　標準
600V絶縁ｹｰﾌﾞﾙ撤去	1.6mm- 3C ﾋﾟｯﾄ・天井 再使用しない	26	m			E0-472134 260601A-2　標準
600V絶縁ｹｰﾌﾞﾙ撤去	2.0mm- 2C ﾋﾟｯﾄ・天井 再使用しない	110	m			E0-472134 260601A-2　標準
600V絶縁ｹｰﾌﾞﾙ撤去	2.0mm- 2C 木造ｻﾄﾞﾙ･木造ｽﾃｰﾌﾟﾙ 再使用しない	6	m			E0-472134 260601A-2　標準
計						

日の出町団地(東棟)解体工事　Ａ棟（４戸）　Ａ棟（３戸）通信設備

名　称	摘　要	数　量	単位	単　価	金　額	備　考
電話ﾓｼﾞｭﾗｼﾞｬｯｸ 撤去	再使用しない	6	個			代価表　0024
押し釦　撤去	再使用しない	3	個			代価表　0025
露出ﾁｬｲﾑ　撤去	再使用しない	3	個			代価表　0026
住宅用火災報知器 撤去	煙式、電池k式　再使用しない	12	個			代価表　0027
屋内通信線TIVF 撤去	0.8mm-2C・露出　再使用しない	18	m			代価表　0028
計						

日の出町団地(東棟)解体工事　A棟（４戸）　A棟（２戸）テレビ共同受信設備

名　称	摘　要	数　量	単位	単　価	金　額	備　考
ｱﾝﾃﾅ類(No.27) 撤去	ｱﾝﾃﾅ、ﾏｽﾄ、ﾙｰﾌﾍﾞｰｽ、支線他 再使用しない	1	組			代価表　0029
ｱﾝﾃﾅ類(No.29) 撤去	ｱﾝﾃﾅ、ﾏｽﾄ、ﾙｰﾌﾍﾞｰｽ、支線他 再使用しない	1	組			代価表　0030
同軸ｹｰﾌﾞﾙ　撤去	5C-2V　再使用しない	16	m			代価表　0031
計						

日の出町団地(東棟)解体工事　Ａ棟（４戸）　Ａ棟（No.30）幹線分岐

名　称	摘　要	数　量	単位	単　価	金　額	備　考
電灯盤　撤去	再使用しない	1	面			代価表　0032
木板（ﾌﾟﾗｽﾁｯｸ製）　撤去	再使用しない	1	枚			代価表　0033
600V絶縁電線 撤去	2.0mm　× 1本 再使用しない	5	m			E0-472512 260601A-2　標準
600V VVRｹｰﾌﾞﾙ 撤去	5.5mm2-2C　管路内　再使用しない	1	m			代価表　0034
600V VVRｹｰﾌﾞﾙ 撤去	5.5mm2-2C　天井内　再使用しない	2	m			代価表　0010
硬質ﾋﾞﾆﾙ電線管 撤去	(VE16,HIVE16) 再使用しない	1	m			E0-471131 260601A-2　標準
合成樹脂製可とう電線管 (PF管､CD管)撤去	16 再使用しない	1	m			E0-471133 260601A-2　標準
位置ﾎﾞｯｸｽ　撤去	再使用しない	1	個			E0-471310 260601A-2　標準
接地工事　撤去	再使用しない	1	か所			代価表　0007
計						

日の出町団地(東棟)解体工事　A棟（４戸）　A棟（No.30）電灯分岐

名　称	摘　要	数　量	単位	単　価	金　額	備　考
照明器具　撤去	A　再使用しない	1	台			代価表　0035
照明器具　撤去	B　再使用しない	1	台			代価表　0036
照明器具　撤去	C　再使用しない	1	台			代価表　0037
照明器具　撤去	D　再使用しない	1	台			代価表　0038
照明器具　撤去	E　再使用しない	1	台			代価表　0039
丸型引掛ｼｰﾘﾝｸﾞ撤去	2P6A×1　再使用しない	3	個			代価表　0040
埋込ｽｲｯﾁ　撤去	1P15A×1　再使用しない	2	個			代価表　0017
埋込ｽｲｯﾁ　撤去	1P15A×2　再使用しない	1	個			代価表　0018
埋込ｽｲｯﾁ　撤去	3W15A×1　再使用しない	2	個			代価表　0019
埋込ｺﾝｾﾝﾄ　撤去	2P15A×1　再使用しない	1	個			代価表　0020
ｼﾞｮｲﾝﾄﾎﾞｯｸｽ　撤去	再使用しない	6	個			代価表　0023
600V絶縁ｹｰﾌﾞﾙ撤去	1.6mm- 2C ﾋﾟｯﾄ・天井 再使用しない	23	m			E0-472134 260601A-2　標準
600V絶縁ｹｰﾌﾞﾙ撤去	1.6mm- 3C ﾋﾟｯﾄ・天井 再使用しない	12	m			E0-472134 260601A-2　標準
600V絶縁ｹｰﾌﾞﾙ撤去	2.0mm- 2C ﾋﾟｯﾄ・天井 再使用しない	5	m			E0-472134 260601A-2　標準
600V絶縁ｹｰﾌﾞﾙ撤去	2.0mm- 3C ﾋﾟｯﾄ・天井 再使用しない	1	m			E0-472134 260601A-2　標準
計						

日の出町団地(東棟)解体工事　A棟（４戸）　A棟（No.30）コンセント分岐

名　称	摘　要	数　量	単位	単　価	金　額	備　考
埋込ｺﾝｾﾝﾄ　撤去	2P15A×2　再使用しない	6	個			代価表　0021
埋込ｺﾝｾﾝﾄ　撤去	2P15A×1,ET　再使用しない	2	個			代価表　0041
埋込ｺﾝｾﾝﾄ　撤去	2P15A×2,ET　再使用しない	1	個			代価表　0042
防水ｺﾝｾﾝﾄ　撤去	2P15A×1　再使用しない	1	個			代価表　0043
ｼﾞｮｲﾝﾄﾎﾞｯｸｽ　撤去	再使用しない	4	個			代価表　0023
600V絶縁ｹｰﾌﾞﾙ撤去	2.0mm- 2C ﾋﾟｯﾄ・天井 再使用しない	35	m			E0-472134 260601A-2　標準
600V絶縁ｹｰﾌﾞﾙ撤去	2.0mm- 3C ﾋﾟｯﾄ・天井 再使用しない	20	m			E0-472134 260601A-2　標準
計						

日の出町団地(東棟)解体工事　Ａ棟（４戸）　Ａ棟（No.30）通信設備

名　称	摘　要	数　量	単位	単　価	金　額	備　考
電話ﾓｼﾞｭﾗｼﾞｬｯｸ 撤去	再使用しない	1	個			代価表　0024
電話用防雨入線ｶﾊﾞｰ　撤去	再使用しない	1	個			代価表　0044
押し釦　撤去	再使用しない	1	個			代価表　0025
露出ﾁｬｲﾑ　撤去	再使用しない	1	個			代価表　0026
４分配器　撤去	再使用しない	1	個			代価表　0045
ﾃﾚﾋﾞ端子　撤去	再使用しない	3	個			代価表　0046
ﾃﾚﾋﾞ用防雨入線ｶﾊﾞｰ　撤去	再使用しない	1	個			代価表　0047
住宅用火災報知器 撤去	煙式、親機、AC100V　再使用しない	1	個			代価表　0048
住宅用火災報知器 撤去	煙式、子機　再使用しない	3	個			代価表　0049
警報用ｹｰﾌﾞﾙ　撤去	EM-AE0.9mm-2C　再使用しない	20	m			代価表　0050
同軸ｹｰﾌﾞﾙ　撤去	EM-S-5C-FB　再使用しない	26	m			代価表　0051
計						

日の出町団地(東棟)解体工事　A棟（４戸）　A棟（No.30）テレビ共同受信設備

名　称	摘　要	数　量	単位	単　価	金　額	備　考
ｱﾝﾃﾅ類　撤去	ｱﾝﾃﾅ、ﾏｽﾄ、ﾙｰﾌﾍﾞｰｽ、支線他 再使用しない	1	組			代価表　0052
同軸ｹｰﾌﾞﾙ　撤去	EM-S-5C-FB　再使用しない	14	m			代価表　0051
計						

日の出町団地(東棟)解体工事　B棟（４戸）　B棟（４戸）共用幹線

名　称	摘　要	数　量	単位	単　価	金　額	備　考
600V絶縁電線 撤去	2.0mm　× 1本 再使用しない	3	m			E0-472512 260601A-2　標準
600V絶縁電線 撤去	14mm2 × 1本 再使用しない	42	m			E0-472512 260601A-2　標準
600V VVRｹｰﾌﾞﾙ 撤去	5.5mm2-2C　露出　再使用しない	4	m			代価表　0006
薄鋼電線管 撤去	(C19) 再使用しない	3	m			E0-471112 260601A-2　標準
薄鋼電線管 撤去	(C25) 再使用しない	18	m			E0-471112 260601A-2　標準
位置ﾎﾞｯｸｽ　撤去	再使用しない	4	個			E0-471310 260601A-2　標準
接地工事　撤去	再使用しない	1	か所			代価表　0007
計						

日の出町団地(東棟)解体工事　B棟（４戸）　B棟（４戸）幹線分岐

名　称	摘　要	数　量	単位	単　価	金　額	備　考
電灯盤　撤去	再使用しない	4	面			代価表　0008
木板　撤去	再使用しない	4	枚			代価表　0009
600V VVRｹｰﾌﾞﾙ 撤去	5.5mm2-2C　露出　再使用しない	4	m			代価表　0006
600V VVRｹｰﾌﾞﾙ 撤去	5.5mm2-2C　天井内　再使用しない	6	m			代価表　0010
計						

日の出町団地(東棟)解体工事　B棟（４戸）　B棟（４戸）電灯コンセント分岐

名　称	摘　要	数　量	単位	単　価	金　額	備　考
照明器具　撤去	A　再使用しない	4	台			代価表　0011
照明器具　撤去	B　再使用しない	4	台			代価表　0012
照明器具　撤去	C　再使用しない	4	台			代価表　0013
照明器具　撤去	D　再使用しない	4	台			代価表　0014
角型引掛ｼｰﾘﾝｸﾞ撤去	2P6A×1　再使用しない	12	個			代価表　0016
埋込ｽｲｯﾁ　撤去	1P15A×1　再使用しない	4	個			代価表　0017
埋込ｽｲｯﾁ　撤去	1P15A×2　再使用しない	4	個			代価表　0018
埋込ｽｲｯﾁ　撤去	3W15A×1　再使用しない	8	個			代価表　0019
埋込ｺﾝｾﾝﾄ　撤去	2P15A×1　再使用しない	8	個			代価表　0020
埋込ｺﾝｾﾝﾄ　撤去	2P15A×2　再使用しない	12	個			代価表　0021
露出ｺﾝｾﾝﾄ　撤去	2P15A×1　再使用しない	4	個			代価表　0022
ｼﾞｮｲﾝﾄﾎﾞｯｸｽ　撤去	再使用しない	28	個			代価表　0023
600V絶縁ｹｰﾌﾞﾙ撤去	1.6mm- 2C ﾋﾟｯﾄ・天井 再使用しない	34	m			E0-472134 260601A-2　標準
600V絶縁ｹｰﾌﾞﾙ撤去	1.6mm- 3C ﾋﾟｯﾄ・天井 再使用しない	35	m			E0-472134 260601A-2　標準
600V絶縁ｹｰﾌﾞﾙ撤去	2.0mm- 2C ﾋﾟｯﾄ・天井 再使用しない	146	m			E0-472134 260601A-2　標準
600V絶縁ｹｰﾌﾞﾙ撤去	2.0mm- 2C 木造ｻﾄﾞﾙ･木造ｽﾃｰﾌﾞﾙ 再使用しない	8	m			E0-472134 260601A-2　標準
計						

日の出町団地(東棟)解体工事　B棟（４戸）　B棟（４戸）通信設備

名　称	摘　要	数　量	単位	単　価	金　額	備　考
電話ﾓｼﾞｭﾗｼﾞｬｯｸ 撤去	再使用しない	8	個			代価表　0024
押し釦　撤去	再使用しない	4	個			代価表　0025
露出ﾁｬｲﾑ　撤去	再使用しない	4	個			代価表　0026
住宅用火災報知器 撤去	煙式、電池k式　再使用しない	16	個			代価表　0027
屋内通信線TIVF 撤去	0.8mm-2C・露出　再使用しない	24	m			代価表　0028
計						

日の出町団地(東棟)解体工事　B棟（４戸）　B棟（３戸）テレビ共同受信設備

名　称	摘　要	数　量	単位	単　価	金　額	備　考
ｱﾝﾃﾅ類(No.35) 撤去	ｱﾝﾃﾅ、ﾏｽﾄ、ﾙｰﾌﾌﾞｰｽ、支線他 再使用しない	1	組			代価表　0053
ｱﾝﾃﾅ類(No.37) 撤去	ｱﾝﾃﾅ、ﾏｽﾄ、ﾙｰﾌﾌﾞｰｽ、支線他 再使用しない	1	組			代価表　0054
ｱﾝﾃﾅ類(No.38) 撤去	ｱﾝﾃﾅ、ﾏｽﾄ、ﾙｰﾌﾌﾞｰｽ、支線他 再使用しない	1	組			代価表　0055
同軸ｹｰﾌﾞﾙ　撤去	5C-2V　再使用しない	43	m			代価表　0031
計						

日の出町団地(東棟)解体工事　C棟（５戸）　C棟（５戸）共用幹線

名　称	摘　要	数　量	単位	単　価	金　額	備　考
600V絶縁電線 撤去	2.0mm　× 1本 再使用しない	3	m			E0-472512 260601A-2　標準
600V絶縁電線 撤去	14mm2 × 1本 再使用しない	53	m			E0-472512 260601A-2　標準
600V VVRｹｰﾌﾞﾙ 撤去	5.5mm2-2C　露出　再使用しない	5	m			代価表　0006
600V　CVｹｰﾌﾞﾙ 撤去	14mm2-3C　露出　再使用しない	1	m			代価表　0056
薄鋼電線管 撤去	(C19) 再使用しない	3	m			E0-471112 260601A-2　標準
薄鋼電線管 撤去	(C25) 再使用しない	22	m			E0-471112 260601A-2　標準
位置ﾎﾞｯｸｽ　撤去	再使用しない	5	個			E0-471310 260601A-2　標準
接地工事　撤去	再使用しない	1	か所			代価表　0007
計						

日の出町団地(東棟)解体工事　C棟（５戸）　C棟（５戸）幹線分岐

名　称	摘　要	数　量	単位	単　価	金　額	備　考
電灯盤　撤去	再使用しない	5	面			代価表　0008
木板　撤去	再使用しない	5	枚			代価表　0009
600V VVRｹｰﾌﾞﾙ 撤去	5.5mm2-2C　露出　再使用しない	5	m			代価表　0006
600V VVRｹｰﾌﾞﾙ 撤去	5.5mm2-2C　天井内　再使用しない	8	m			代価表　0010
計						

日の出町団地(東棟)解体工事　C棟（５戸）　C棟（５戸）電灯コセント分岐

名　称	摘　要	数　量	単位	単　価	金　額	備　考
照明器具　撤去	A　再使用しない	5	台			代価表　0011
照明器具　撤去	B　再使用しない	5	台			代価表　0012
照明器具　撤去	C　再使用しない	5	台			代価表　0013
照明器具　撤去	D　再使用しない	5	台			代価表　0014
角型引掛ｼｰﾘﾝｸﾞ撤去	2P6A×1　再使用しない	15	個			代価表　0016
埋込ｽｲｯﾁ　撤去	1P15A×1　再使用しない	5	個			代価表　0017
埋込ｽｲｯﾁ　撤去	1P15A×2　再使用しない	5	個			代価表　0018
埋込ｽｲｯﾁ　撤去	3W15A×1　再使用しない	10	個			代価表　0019
埋込ｺﾝｾﾝﾄ　撤去	2P15A×1　再使用しない	10	個			代価表　0020
埋込ｺﾝｾﾝﾄ　撤去	2P15A×2　再使用しない	15	個			代価表　0021
露出ｺﾝｾﾝﾄ　撤去	2P15A×1　再使用しない	5	個			代価表　0022
ｼﾞｮｲﾝﾄﾎﾞｯｸｽ　撤去	再使用しない	35	個			代価表　0023
600V絶縁ｹｰﾌﾞﾙ撤去	1.6mm- 2C ﾋﾟｯﾄ・天井 再使用しない	43	m			E0-472134 260601A-2　標準
600V絶縁ｹｰﾌﾞﾙ撤去	1.6mm- 3C ﾋﾟｯﾄ・天井 再使用しない	44	m			E0-472134 260601A-2　標準
600V絶縁ｹｰﾌﾞﾙ撤去	2.0mm- 2C ﾋﾟｯﾄ・天井 再使用しない	183	m			E0-472134 260601A-2　標準
600V絶縁ｹｰﾌﾞﾙ撤去	2.0mm- 2C 木造ｻﾄﾞﾙ･木造ｽﾃｰﾌﾞﾙ 再使用しない	10	m			E0-472134 260601A-2　標準
計						

日の出町団地(東棟)解体工事　C棟（５戸）　C棟（５戸）通信設備

名　称	摘　要	数　量	単位	単　価	金　額	備　考
電話ﾓｼﾞｭﾗｼﾞｬｯｸ 撤去	再使用しない	10	個			代価表　0024
押し釦　撤去	再使用しない	5	個			代価表　0025
露出ﾁｬｲﾑ　撤去	再使用しない	5	個			代価表　0026
住宅用火災報知器 撤去	煙式、電池k式　再使用しない	20	個			代価表　0027
屋内通信線TIVF 撤去	0.8mm-2C・露出　再使用しない	30	m			代価表　0028
計						

日の出町団地(東棟)解体工事　C棟（５戸）　C棟（３戸）テレビ共同受信設備

名　称	摘　要	数　量	単位	単　価	金　額	備　考
ｱﾝﾃﾅ類(No.45) 撤去	ｱﾝﾃﾅ、ﾏｽﾄ、ﾙｰﾌﾌﾞｰｽ、支線他 再使用しない	1	組			代価表　0057
ｱﾝﾃﾅ類(No.46) 撤去	ｱﾝﾃﾅ、ﾏｽﾄ、ﾙｰﾌﾌﾞｰｽ、支線他 再使用しない	1	組			代価表　0058
ｱﾝﾃﾅ類(No.47) 撤去	ｱﾝﾃﾅ、ﾏｽﾄ、ﾙｰﾌﾌﾞｰｽ、支線他 再使用しない	1	組			代価表　0059
同軸ｹｰﾌﾞﾙ　撤去	5C-2V　再使用しない	43	m			代価表　0031
同軸ｹｰﾌﾞﾙ　撤去	S-5C-FB　再使用しない	7	m			代価表　0060
計						

日の出町団地(東棟)解体工事　D棟（３戸）　D棟（３戸）共用幹線

名　称	摘　要	数　量	単位	単　価	金　額	備　考
600V絶縁電線 撤去	2.0mm　× 1本 再使用しない	3	m			E0-472512 260601A-2　標準
600V絶縁電線 撤去	8mm2 × 1本 再使用しない	15	m			E0-472512 260601A-2　標準
600V絶縁電線 撤去	14mm2 × 1本 再使用しない	19	m			E0-472512 260601A-2　標準
600V VVRｹｰﾌﾞﾙ 撤去	5.5mm2-2C　露出　再使用しない	3	m			代価表　0006
薄鋼電線管 撤去	(C19) 再使用しない	3	m			E0-471112 260601A-2　標準
薄鋼電線管 撤去	(C25) 再使用しない	14	m			E0-471112 260601A-2　標準
位置ﾎﾞｯｸｽ　撤去	再使用しない	3	個			E0-471310 260601A-2　標準
接地工事　撤去	再使用しない	1	か所			代価表　0007
計						

日の出町団地(東棟)解体工事　Ｄ棟（３戸）　Ｄ棟（３戸）幹線分岐

名　称	摘　要	数　量	単位	単　価	金　額	備　考
電灯盤　撤去	再使用しない	3	面			代価表　0008
木板　撤去	再使用しない	3	枚			代価表　0009
600V VVRｹｰﾌﾞﾙ 撤去	5.5mm2-2C　露出　再使用しない	3	m			代価表　0006
600V VVRｹｰﾌﾞﾙ 撤去	5.5mm2-2C　天井内　再使用しない	5	m			代価表　0010
計						

日の出町団地(東棟)解体工事　D棟（３戸）　D棟（３戸）電灯コンセント分岐

名　称	摘　要	数　量	単位	単　価	金　額	備　考
照明器具　撤去	A　再使用しない	3	台			代価表　0011
照明器具　撤去	B　再使用しない	3	台			代価表　0012
照明器具　撤去	C　再使用しない	3	台			代価表　0013
照明器具　撤去	D　再使用しない	3	台			代価表　0014
角型引掛ｼｰﾘﾝｸﾞ撤去	2P6A×1　再使用しない	9	個			代価表　0016
埋込ｽｲｯﾁ　撤去	1P15A×1　再使用しない	3	個			代価表　0017
埋込ｽｲｯﾁ　撤去	1P15A×2　再使用しない	3	個			代価表　0018
埋込ｽｲｯﾁ　撤去	3W15A×1　再使用しない	6	個			代価表　0019
埋込ｺﾝｾﾝﾄ　撤去	2P15A×1　再使用しない	6	個			代価表　0020
埋込ｺﾝｾﾝﾄ　撤去	2P15A×2　再使用しない	9	個			代価表　0021
露出ｺﾝｾﾝﾄ　撤去	2P15A×1　再使用しない	3	個			代価表　0022
ｼﾞｮｲﾝﾄﾎﾞｯｸｽ　撤去	再使用しない	21	個			代価表　0023
600V絶縁ｹｰﾌﾞﾙ撤去	1.6mm- 2C ﾋﾟｯﾄ・天井 再使用しない	26	m			E0-472134 260601A-2　標準
600V絶縁ｹｰﾌﾞﾙ撤去	1.6mm- 3C ﾋﾟｯﾄ・天井 再使用しない	26	m			E0-472134 260601A-2　標準
600V絶縁ｹｰﾌﾞﾙ撤去	2.0mm- 2C ﾋﾟｯﾄ・天井 再使用しない	110	m			E0-472134 260601A-2　標準
600V絶縁ｹｰﾌﾞﾙ撤去	2.0mm- 2C 木造ｻﾄﾞﾙ･木造ｽﾃｰﾌﾞﾙ 再使用しない	6	m			E0-472134 260601A-2　標準
計						

日の出町団地(東棟)解体工事　D棟（３戸）　D棟（３戸）通信設備

名　称	摘　要	数　量	単位	単　価	金　額	備　考
電話ﾓｼﾞｭﾗｼﾞｬｯｸ 撤去	再使用しない	6	個			代価表　0024
押し釦　撤去	再使用しない	3	個			代価表　0025
露出ﾁｬｲﾑ　撤去	再使用しない	3	個			代価表　0026
住宅用火災報知器 撤去	煙式、電池k式　再使用しない	12	個			代価表　0027
屋内通信線TIVF 撤去	0.8mm-2C・露出　再使用しない	18	m			代価表　0028
計						

日の出町団地(東棟)解体工事　D棟（３戸）　D棟（１戸）テレビ共同受信設備

名　称	摘　要	数　量	単位	単　価	金　額	備　考
ﾃﾚﾋﾞ機器類(No.55) 撤去	混合器、ｻｲﾄﾞﾍﾞｰｽ　再使用しない	1	組			代価表　0061
同軸ｹｰﾌﾞﾙ　撤去	5C-2V　再使用しない	3	m			代価表　0031
計						

日の出町団地(東棟)解体工事　E棟（４戸）　E棟（４戸）共用幹線

名　称	摘　要	数　量	単位	単　価	金　額	備　考
600V絶縁電線 撤去	2.0mm　× 1本 再使用しない	3	m			E0-472512 260601A-2　標準
600V絶縁電線 撤去	14mm2 × 1本 再使用しない	35	m			E0-472512 260601A-2　標準
600V VVRｹｰﾌﾞﾙ 撤去	5.5mm2-2C　露出　再使用しない	4	m			代価表　0006
薄鋼電線管 撤去	(C19) 再使用しない	3	m			E0-471112 260601A-2　標準
薄鋼電線管 撤去	(C25) 再使用しない	16	m			E0-471112 260601A-2　標準
位置ﾎﾞｯｸｽ　撤去	再使用しない	4	個			E0-471310 260601A-2　標準
接地工事　撤去	再使用しない	1	か所			代価表　0007
計						

日の出町団地(東棟)解体工事　Ｅ棟（４戸）　Ｅ棟（４戸）幹線分岐

名　称	摘　要	数　量	単位	単　価	金　額	備　考
電灯盤　撤去	再使用しない	4	面			代価表　0008
木板　撤去	再使用しない	4	枚			代価表　0009
600V VVRｹｰﾌﾞﾙ 撤去	5.5mm2-2C　露出　再使用しない	4	m			代価表　0006
600V VVRｹｰﾌﾞﾙ 撤去	5.5mm2-2C　天井内　再使用しない	6	m			代価表　0010
計						

日の出町団地(東棟)解体工事　E棟（４戸）　E棟（４戸）電灯コンセント分岐

名　称	摘　要	数　量	単位	単　価	金　額	備　考
照明器具　撤去	A　再使用しない	4	台			代価表　0011
照明器具　撤去	B　再使用しない	4	台			代価表　0012
照明器具　撤去	C　再使用しない	4	台			代価表　0013
照明器具　撤去	D　再使用しない	4	台			代価表　0014
角型引掛ｼｰﾘﾝｸﾞ撤去	2P6A×1　再使用しない	12	個			代価表　0016
埋込ｽｲｯﾁ　撤去	1P15A×1　再使用しない	4	個			代価表　0017
埋込ｽｲｯﾁ　撤去	1P15A×2　再使用しない	4	個			代価表　0018
埋込ｽｲｯﾁ　撤去	3W15A×1　再使用しない	8	個			代価表　0019
埋込ｺﾝｾﾝﾄ　撤去	2P15A×1　再使用しない	8	個			代価表　0020
埋込ｺﾝｾﾝﾄ　撤去	2P15A×2　再使用しない	12	個			代価表　0021
露出ｺﾝｾﾝﾄ　撤去	2P15A×1　再使用しない	4	個			代価表　0022
ｼﾞｮｲﾝﾄﾎﾞｯｸｽ　撤去	再使用しない	28	個			代価表　0023
600V絶縁ｹｰﾌﾞﾙ撤去	1.6mm- 2C ﾋﾟｯﾄ・天井 再使用しない	34	m			E0-472134 260601A-2　標準
600V絶縁ｹｰﾌﾞﾙ撤去	1.6mm- 3C ﾋﾟｯﾄ・天井 再使用しない	35	m			E0-472134 260601A-2　標準
600V絶縁ｹｰﾌﾞﾙ撤去	2.0mm- 2C ﾋﾟｯﾄ・天井 再使用しない	146	m			E0-472134 260601A-2　標準
600V絶縁ｹｰﾌﾞﾙ撤去	2.0mm- 2C 木造ｻﾄﾞﾙ･木造ｽﾃｰﾌﾞﾙ 再使用しない	8	m			E0-472134 260601A-2　標準
計						

日の出町団地(東棟)解体工事　E棟（４戸）　E棟（４戸）通信設備

名　称	摘　要	数　量	単位	単　価	金　額	備　考
電話ﾓｼﾞｭﾗｼﾞｬｯｸ 撤去	再使用しない	8	個			代価表　0024
押し釦　撤去	再使用しない	4	個			代価表　0025
露出ﾁｬｲﾑ　撤去	再使用しない	4	個			代価表　0026
住宅用火災報知器 撤去	煙式、電池k式　再使用しない	16	個			代価表　0027
屋内通信線TIVF 撤去	0.8mm-2C・露出　再使用しない	24	m			代価表　0028
計						

日の出町団地(東棟)解体工事　E棟（４戸）　E棟（２戸）テレビ共同受信設備

名　称	摘　要	数　量	単位	単　価	金　額	備　考
ｱﾝﾃﾅ類(No.31) 撤去	ｱﾝﾃﾅ、ﾏｽﾄ、ﾙｰﾌﾍﾞｰｽ、支線他 再使用しない	1	組			代価表　0062
ｱﾝﾃﾅ類(No.34) 撤去	ｱﾝﾃﾅ、ﾏｽﾄ、ﾙｰﾌﾍﾞｰｽ、支線他 再使用しない	1	組			代価表　0063
同軸ｹｰﾌﾞﾙ　撤去	5C-2V　再使用しない	28	m			代価表　0031
計						

日の出町団地(東棟)解体工事　Ｆ棟（５戸）　Ｆ棟（５戸）共用幹線

名　称	摘　要	数　量	単位	単　価	金　額	備　考
600V絶縁電線 撤去	2.0mm　× 1本 再使用しない	3	m			E0-472512 260601A-2　標準
600V絶縁電線 撤去	14mm2 × 1本 再使用しない	47	m			E0-472512 260601A-2　標準
600V VVRｹｰﾌﾞﾙ 撤去	5.5mm2-2C　露出　再使用しない	5	m			代価表　0006
薄鋼電線管 撤去	(C19) 再使用しない	3	m			E0-471112 260601A-2　標準
薄鋼電線管 撤去	(C25) 再使用しない	19	m			E0-471112 260601A-2　標準
位置ﾎﾞｯｸｽ　撤去	再使用しない	5	個			E0-471310 260601A-2　標準
接地工事　撤去	再使用しない	1	か所			代価表　0007
計						

日の出町団地(東棟)解体工事　Ｆ棟（５戸）　Ｆ棟（５戸）幹線分岐

名　称	摘　要	数　量	単位	単　価	金　額	備　考
電灯盤　撤去	再使用しない	5	面			代価表　0008
木板　撤去	再使用しない	5	枚			代価表　0009
600V VVRｹｰﾌﾞﾙ 撤去	5.5mm2-2C　露出　再使用しない	5	m			代価表　0006
600V VVRｹｰﾌﾞﾙ 撤去	5.5mm2-2C　天井内　再使用しない	8	m			代価表　0010
計						

日の出町団地(東棟)解体工事　Ｆ棟（５戸）　Ｆ棟（５戸）電灯コンセント分岐

名　称	摘　要	数　量	単位	単　価	金　額	備　考
照明器具　撤去	A　再使用しない	5	台			代価表　0011
照明器具　撤去	B　再使用しない	5	台			代価表　0012
照明器具　撤去	C　再使用しない	5	台			代価表　0013
照明器具　撤去	D　再使用しない	5	台			代価表　0014
角型引掛ｼｰﾘﾝｸﾞ撤去	2P6A×1　再使用しない	15	個			代価表　0016
埋込ｽｲｯﾁ　撤去	1P15A×1　再使用しない	5	個			代価表　0017
埋込ｽｲｯﾁ　撤去	1P15A×2　再使用しない	5	個			代価表　0018
埋込ｽｲｯﾁ　撤去	3W15A×1　再使用しない	10	個			代価表　0019
埋込ｺﾝｾﾝﾄ　撤去	2P15A×1　再使用しない	10	個			代価表　0020
埋込ｺﾝｾﾝﾄ　撤去	2P15A×2　再使用しない	15	個			代価表　0021
露出ｺﾝｾﾝﾄ　撤去	2P15A×1　再使用しない	5	個			代価表　0022
ｼﾞｮｲﾝﾄﾎﾞｯｸｽ　撤去	再使用しない	35	個			代価表　0023
600V絶縁ｹｰﾌﾞﾙ撤去	1.6mm- 2C ﾋﾟｯﾄ・天井 再使用しない	43	m			E0-472134 260601A-2　標準
600V絶縁ｹｰﾌﾞﾙ撤去	1.6mm- 3C ﾋﾟｯﾄ・天井 再使用しない	44	m			E0-472134 260601A-2　標準
600V絶縁ｹｰﾌﾞﾙ撤去	2.0mm- 2C ﾋﾟｯﾄ・天井 再使用しない	183	m			E0-472134 260601A-2　標準
600V絶縁ｹｰﾌﾞﾙ撤去	2.0mm- 2C 木造ｻﾄﾞﾙ･木造ｽﾃｰﾌﾞﾙ 再使用しない	10	m			E0-472134 260601A-2　標準
計						

日の出町団地(東棟)解体工事　Ｆ棟（５戸）　Ｆ棟（５戸）通信設備

名　称	摘　要	数　量	単位	単　価	金　額	備　考
電話ﾓｼﾞｭﾗｼﾞｬｯｸ 撤去	再使用しない	10	個			代価表　0024
押し釦　撤去	再使用しない	5	個			代価表　0025
露出ﾁｬｲﾑ　撤去	再使用しない	5	個			代価表　0026
住宅用火災報知器 撤去	煙式、電池k式　再使用しない	20	個			代価表　0027
屋内通信線TIVF 撤去	0.8mm-2C・露出　再使用しない	30	m			代価表　0028
計						

日の出町団地(東棟)解体工事　Ｆ棟（５戸）　Ｆ棟（３戸）テレビ共同受信設備

名　称	摘　要	数　量	単位	単　価	金　額	備　考
ｱﾝﾃﾅ類(Mo.40) 撤去	ｱﾝﾃﾅ、ﾏｽﾄ、ﾙｰﾌﾍﾞｰｽ、支線他 再使用しない	1	組			代価表　0064
ｱﾝﾃﾅ類(No.41) 撤去	ｱﾝﾃﾅ、ﾏｽﾄ、ﾙｰﾌﾍﾞｰｽ、支線他 再使用しない	1	組			代価表　0065
ｱﾝﾃﾅ類(No.43) 撤去	ｱﾝﾃﾅ、ﾏｽﾄ、ﾙｰﾌﾍﾞｰｽ、支線他 再使用しない	1	組			代価表　0066
同軸ｹｰﾌﾞﾙ　撤去	5C-2V　再使用しない	43	m			代価表　0031
同軸ｹｰﾌﾞﾙ　撤去	S-5C-FB　再使用しない	12	m			代価表　0060
計						

日の出町団地(東棟)解体工事　G棟（５戸）　G棟（５戸）共用幹線

名　称	摘　要	数　量	単位	単　価	金　額	備　考
600V絶縁電線 撤去	2.0mm　× 1本 再使用しない	3	m			E0-472512 260601A-2　標準
600V絶縁電線 撤去	14mm2 × 1本 再使用しない	47	m			E0-472512 260601A-2　標準
600V VVRｹｰﾌﾞﾙ 撤去	5.5mm2-2C　露出　再使用しない	5	m			代価表　0006
薄鋼電線管 撤去	(C19) 再使用しない	3	m			E0-471112 260601A-2　標準
薄鋼電線管 撤去	(C25) 再使用しない	19	m			E0-471112 260601A-2　標準
位置ﾎﾞｯｸｽ　撤去	再使用しない	5	個			E0-471310 260601A-2　標準
接地工事　撤去	再使用しない	1	か所			代価表　0007
計						

日の出町団地(東棟)解体工事　Ｇ棟（５戸）　Ｇ棟（５戸）幹線分岐

名　称	摘　要	数　量	単位	単　価	金　額	備　考
電灯盤　撤去	再使用しない	5	面			代価表　0008
木板　撤去	再使用しない	5	枚			代価表　0009
600V VVRｹｰﾌﾞﾙ 撤去	5.5mm2-2C　露出　再使用しない	5	m			代価表　0006
600V VVRｹｰﾌﾞﾙ 撤去	5.5mm2-2C　天井内　再使用しない	8	m			代価表　0010
計						

日の出町団地(東棟)解体工事　G棟（５戸）　G棟（５戸）電灯コンセント分岐

名　称	摘　要	数　量	単位	単　価	金　額	備　考
照明器具　撤去	A　再使用しない	5	台			代価表　0011
照明器具　撤去	B　再使用しない	5	台			代価表　0012
照明器具　撤去	C　再使用しない	5	台			代価表　0013
照明器具　撤去	D　再使用しない	5	台			代価表　0014
角型引掛ｼｰﾘﾝｸﾞ撤去	2P6A×1　再使用しない	15	個			代価表　0016
埋込ｽｲｯﾁ　撤去	1P15A×1　再使用しない	5	個			代価表　0017
埋込ｽｲｯﾁ　撤去	1P15A×2　再使用しない	5	個			代価表　0018
埋込ｽｲｯﾁ　撤去	3W15A×1　再使用しない	10	個			代価表　0019
埋込ｺﾝｾﾝﾄ　撤去	2P15A×1　再使用しない	10	個			代価表　0020
埋込ｺﾝｾﾝﾄ　撤去	2P15A×2　再使用しない	15	個			代価表　0021
露出ｺﾝｾﾝﾄ　撤去	2P15A×1　再使用しない	5	個			代価表　0022
ｼﾞｮｲﾝﾄﾎﾞｯｸｽ　撤去	再使用しない	35	個			代価表　0023
600V絶縁ｹｰﾌﾞﾙ撤去	1.6mm- 2C ﾋﾟｯﾄ・天井 再使用しない	43	m			E0-472134 260601A-2　標準
600V絶縁ｹｰﾌﾞﾙ撤去	1.6mm- 3C ﾋﾟｯﾄ・天井 再使用しない	44	m			E0-472134 260601A-2　標準
600V絶縁ｹｰﾌﾞﾙ撤去	2.0mm- 2C ﾋﾟｯﾄ・天井 再使用しない	183	m			E0-472134 260601A-2　標準
600V絶縁ｹｰﾌﾞﾙ撤去	2.0mm- 2C 木造ｻﾄﾞﾙ･木造ｽﾃｰﾌﾞﾙ 再使用しない	10	m			E0-472134 260601A-2　標準
計						

日の出町団地(東棟)解体工事　G棟（５戸）　G棟（５戸）通信設備

名　称	摘　要	数　量	単位	単　価	金　額	備　考
電話ﾓｼﾞｭﾗｼﾞｬｯｸ 撤去	再使用しない	10	個			代価表　0024
押し釦　撤去	再使用しない	5	個			代価表　0025
露出ﾁｬｲﾑ　撤去	再使用しない	5	個			代価表　0026
住宅用火災報知器 撤去	煙式、電池k式　再使用しない	20	個			代価表　0027
屋内通信線TIVF 撤去	0.8mm-2C・露出　再使用しない	30	m			代価表　0028
計						

日の出町団地(東棟)解体工事　G棟（５戸）　G棟（３戸）テレビ共同受信設備

名　称	摘　要	数　量	単位	単　価	金　額	備　考
ｱﾝﾃﾅ類(No.49) 撤去	ｱﾝﾃﾅ、ﾏｽﾄ、ﾙｰﾌﾌﾞｰｽ、支線他 再使用しない	1	組			代価表　0067
ｱﾝﾃﾅ類(No.51) 撤去	ｱﾝﾃﾅ、ﾏｽﾄ、ﾙｰﾌﾌﾞｰｽ、支線他 再使用しない	1	組			代価表　0068
ｱﾝﾃﾅ類(No.52) 撤去	ｱﾝﾃﾅ、ﾏｽﾄ、ﾙｰﾌﾌﾞｰｽ、支線他 再使用しない	1	組			代価表　0069
同軸ｹｰﾌﾞﾙ　撤去	5C-2V　再使用しない	42	m			代価表　0031
計						

日の出町団地(東棟)解体工事　外灯設備

名　称	摘　要	数　量	単位	単　価	金　額	備　考
外灯：A　撤去	基礎共　再使用しない	1	基			代価表　0070
外灯：C・G 撤去	基礎共　再使用しない	1	基			代価表　0071
外灯：F　撤去	基礎共　再使用しない	1	基			代価表　0072
計						

日の出町団地(東棟)解体工事　産業廃棄物処分　運搬費

名　称	摘　要	数　量	単位	単　価	金　額	備　考
撤去材運搬	ﾀﾞﾝﾌﾟﾄﾗｯｸ　2t積級 ﾊﾞｯｸﾎｳ0.13m3 無筋ｺﾝｸﾘｰﾄ類 DID区間有り　5.0km以下	0.3	m3			B0-281121 260601A-2　標準
撤去材運搬	ﾀﾞﾝﾌﾟﾄﾗｯｸ　2t積級 ﾊﾞｯｸﾎｳ0.13m3 木材類 DID区間有り 24.0km以下	0.1	m3			B0-281121 260601A-2　標準
撤去材運搬	ﾀﾞﾝﾌﾟﾄﾗｯｸ　2t積級 ﾊﾞｯｸﾎｳ0.13m3 廃プラ類 DID区間有り 11.0km以下	0.1	m3			B0-281121 260601A-2　※標準
撤去材運搬	ﾀﾞﾝﾌﾟﾄﾗｯｸ　2t積級 ﾊﾞｯｸﾎｳ0.13m3 金属くず類 DID区間有り　2.5km以下	0.8	m3			B0-281121 260601A-2　※標準
撤去材運搬	ﾀﾞﾝﾌﾟﾄﾗｯｸ　2t積級 ﾊﾞｯｸﾎｳ0.13m3 蛍光管類 DID区間有り 60.0km以下	0.1	m3			B0-281121 260601A-2　※標準
計						

日の出町団地(東棟)解体工事　産業廃棄物処分　処分費

名　称	摘　要	数　量	単位	単　価	金　額	備　考
処分費	ｺﾝｸﾘｰﾄ塊（無筋）	0.7	t			(見積り・刊行物等)
処分費	木質系合板	0.1	t			(見積り・刊行物等)
処分費	廃ﾌﾟﾗｽﾁｯｸ	0.1	m3			(見積り・刊行物等)
処分費	金属くず	0.8	m3			(見積り・刊行物等)
処分費	蛍光ﾗﾝﾌﾟ	4	kg			(見積り・刊行物等)
処分費	銅類（有価物）	142	kg			(見積り・刊行物等)
処分費	ﾅｹﾞｯﾄ処理	321	kg			(見積り・刊行物等)
計						

日の出町団地(東棟)解体工事　A棟　撤去工事

名　称	摘　要	数　量	単位	単　価	金　額	備　考
給排水衛生設備等撤去		86.5	㎡			解体工事(日出東) 1
計						

日の出町団地(東棟)解体工事　B棟　撤去工事

名　称	摘　要	数　量	単位	単　価	金　額	備　考
給排水衛生設備等撤去		86.5	㎡			解体工事(日出東) 2
計						

日の出町団地(東棟)解体工事　C棟　撤去工事

名　称	摘　要	数　量	単位	単　価	金　額	備　考
給排水衛生設備等撤去		108	㎡			解体工事(日出東) 3
計						

日の出町団地(東棟)解体工事　D棟　撤去工事

名　称	摘　要	数　量	単位	単　価	金　額	備　考
給排水衛生設備等撤去		64.9	㎡			解体工事(日出東) 4
計						

日の出町団地(東棟)解体工事　E棟　撤去工事

名　称	摘　要	数　量	単位	単　価	金　額	備　考
給排水衛生設備等撤去		86.5	㎡			解体工事(日出東) 5
計						

日の出町団地(東棟)解体工事　F棟　撤去工事

名　称	摘　要	数　量	単位	単　価	金　額	備　考
給排水衛生設備等撤去		108	㎡			解体工事(日出東) 6
計						

日の出町団地(東棟)解体工事　G棟　撤去工事

名　称	摘　要	数　量	単位	単　価	金　額	備　考
給排水衛生設備等撤去		108	㎡			解体工事(日出東) 7
計						

日の出町団地(東棟)解体工事　屋外　撤去工事

名　称	摘　要	数　量	単位	単　価	金　額	備　考
給水管閉栓		4	か所			解体工事(日出東) 8
排水管閉栓	150φ ｷｬｯﾌﾟ止め	4	か所			解体工事(日出東) 9
排水管閉栓	200φ ｷｬｯﾌﾟ止め	1	か所			解体工事(日出東) 10
排水管撤去	掘削・埋戻し共	176	m			解体工事(日出東) 11
給水管撤去	掘削・埋戻し共	227	m			解体工事(日出東) 12
ガス管撤去	掘削・埋戻し共	321	m			解体工事(日出東) 13
ｷｬｯﾌﾟ	50A	1	個			ｶﾞｽ閉栓(日出東) 1
ｷｬｯﾌﾟ	30A	1	個			ｶﾞｽ閉栓(日出東) 2
配管労務費	ｶﾞｽ管閉栓 ｷｬｯﾌﾟ止め	8	時間			ｶﾞｽ閉栓(日出東) 3
掘削・埋戻し(人力・宅地内)	ｶﾞｽ管閉栓 ｷｬｯﾌﾟ止め	8	m			ｶﾞｽ閉栓(日出東) 4
諸経費	ｶﾞｽ管閉栓 ｷｬｯﾌﾟ止め	1	式			ｶﾞｽ閉栓(日出東) 5
計						

日の出町団地(東棟)解体工事　発生材処理　運搬費

名　称	摘　要	数　量	単位	単　価	金　額	備　考
撤去材運搬	ﾀﾞﾝﾌﾟﾄﾗｯｸ　2t積級 ﾊﾞｯｸﾎｳ0.13m3 有筋ｺﾝｸﾘｰﾄ類 DID区間有り　5.0km以下	2.2	m3			B0-281121 260601A-2　※標準
撤去材運搬	ﾀﾞﾝﾌﾟﾄﾗｯｸ　2t積級 ﾊﾞｯｸﾎｳ0.13m3 廃プラ類 DID区間有り 11.0km以下	6.4	m3			B0-281121 260601A-2　※標準
撤去材運搬	ﾀﾞﾝﾌﾟﾄﾗｯｸ　2t積級 ﾊﾞｯｸﾎｳ0.13m3 ガラス・陶器くず類 DID区間有り　8.0km以下	2	m3			B0-281121 260601A-2　※標準
撤去材運搬	ﾀﾞﾝﾌﾟﾄﾗｯｸ　2t積級 ﾊﾞｯｸﾎｳ0.13m3 金属くず類 DID区間有り　2.5km以下	0.3	m3			B0-281121 260601A-2　※標準
計						

日の出町団地(東棟)解体工事　発生材処理　処分費

名　称	摘　要	数　量	単位	単　価	金　額	備　考
発生材処分費	有価物	0.9	t			(見積り・刊行物等)
発生材処分費	有筋ｺﾝｸﾘｰﾄ	5.4	t			(見積り・刊行物等)
発生材処分費	廃ﾌﾟﾗｽﾁｯｸ	6.4	m3			(見積り・刊行物等)
発生材処分費	ｶﾞﾗｽ・陶器くず	2	t			(見積り・刊行物等)
発生材処分費	金属くず	1.5	t			(見積り・刊行物等)
計						

日の出町団地(東棟)解体工事　　日の出町団地(東ー解体後整地)

名　称	摘　要	数　量	単位	単　価	金　額	備　考
埋設杭撤去	H2.0×90φ程度	1	式			別紙 00-0001
A棟～G棟	木杭撤去	111	本			(見積り・刊行物等)
A棟～G棟	機械掘削・埋戻し共	111	か所			(見積り・刊行物等)
産業廃棄物処理	木杭処理	1	式			別紙 00-0001/00-001
計						
産業廃棄物処理	木杭処理	1	式			別紙 00-0001/00-001
積込み	木くず	1.5	m3			(見積り・刊行物等)
運搬	木くず	1.5	m3			(見積り・刊行物等)
処分	木くず	1.5	m3			(見積り・刊行物等)
計						

名　　称	摘　　要	数　量	単位	単　価	金　　額	備　　考
キャスターゲート	巾6.0×高さ1.8m　片開き 存置12か月	1	か所			(見積り・刊行物等)
仮囲い	基本料 設置・撤去費・修理費含む 仮囲鉄板 H=2.0m　8ヶ月	195	m			代価表　　0001
仮囲い運搬	H=2.0m	395	m			B0-131414 260601A-2　　標準
計						

共通仮設費(積上)

名　称	摘　要	単位	数　量	単　価	金　額	丸め	備　考
仮囲い	基本料 設置・撤去費・修理費含む 仮囲鉄板 H=2.0m　8ヶ月	m	1			有り	代価表　0001

直接仮設

名　称	摘　要	単位	数　量	単　価	金　額	丸め	備　考
内部仕上足場	基本料 修理費含む 脚立足場 階高4.0m以下　1ヶ月	㎡	1			有り	代価表　0002
防音ｼｰﾄ張り	基本料・修理費含む 掛払い手間・賃料共 2ヶ月	㎡	1			有り	代価表　0003
防音ｼｰﾄ張り	供用1日賃料 修理費含む　－ －	㎡	1			有り	代価表　0004
内部仕上足場	供用1日賃料 修理費含む 脚立足場 階高4.0m以下　－	㎡	1			有り	代価表　0005

その他

名称	摘要	単位	数量	単価	金額	丸め	備考
600V VVRｹｰﾌﾞﾙ 撤去	5.5mm2-2C 露出 再使用しない	m	1			有り	代価表 0006
接地工事 撤去	再使用しない	か所	1			有り	代価表 0007
電灯盤 撤去	再使用しない	面	1			有り	代価表 0008
木板 撤去	再使用しない	枚	1			有り	代価表 0009
600V VVRｹｰﾌﾞﾙ 撤去	5.5mm2-2C 天井内 再使用しない	m	1			有り	代価表 0010
照明器具 撤去	A 再使用しない	台	1			有り	代価表 0011
照明器具 撤去	B 再使用しない	台	1			有り	代価表 0012
照明器具 撤去	C 再使用しない	台	1			有り	代価表 0013
照明器具 撤去	D 再使用しない	台	1			有り	代価表 0014
照明器具 撤去	E(No.29) 再使用しない	台	1			有り	代価表 0015
角型引掛ｼｰﾘﾝｸﾞ 撤去	2P6A×1 再使用しない	個	1			有り	代価表 0016
埋込ｽｲｯﾁ 撤去	1P15A×1 再使用しない	個	1			有り	代価表 0017
埋込ｽｲｯﾁ 撤去	1P15A×2 再使用しない	個	1			有り	代価表 0018
埋込ｽｲｯﾁ 撤去	3W15A×1 再使用しない	個	1			有り	代価表 0019
埋込ｺﾝｾﾝﾄ 撤去	2P15A×1 再使用しない	個	1			有り	代価表 0020
埋込ｺﾝｾﾝﾄ 撤去	2P15A×2 再使用しない	個	1			有り	代価表 0021
露出ｺﾝｾﾝﾄ 撤去	2P15A×1 再使用しない	個	1			有り	代価表 0022
ｼﾞｮｲﾝﾄﾎﾞｯｸｽ 撤去	再使用しない	個	1			有り	代価表 0023
電話ﾓｼﾞｭﾗｼﾞｬｯｸ 撤去	再使用しない	個	1			有り	代価表 0024
押し釦 撤去	再使用しない	個	1			有り	代価表 0025

その他

名称	摘要	単位	数量	単価	金額	丸め	備考
露出ﾁｬｲﾑ　撤去	再使用しない	個	1			有り	代価表　0026
住宅用火災報知器撤去	煙式、電池k式　再使用しない	個	1			有り	代価表　0027
屋内通信線TIVF撤去	0.8mm-2C・露出　再使用しない	m	1			有り	代価表　0028
ｱﾝﾃﾅ類(No.27)撤去	ｱﾝﾃﾅ、ﾏｽﾄ、ﾙｰﾌﾍﾞｰｽ、支線他 再使用しない	組	1			有り	代価表　0029
ｱﾝﾃﾅ類(No.29)撤去	ｱﾝﾃﾅ、ﾏｽﾄ、ﾙｰﾌﾍﾞｰｽ、支線他 再使用しない	組	1			有り	代価表　0030
同軸ｹｰﾌﾞﾙ　撤去	5C-2V　再使用しない	m	1			有り	代価表　0031
電灯盤　撤去	再使用しない	面	1			有り	代価表　0032
木板（ﾌﾟﾗｽﾁｯｸ製）　撤去	再使用しない	枚	1			有り	代価表　0033
600V VVRｹｰﾌﾞﾙ撤去	5.5mm2-2C　管路内　再使用しない	m	1			有り	代価表　0034
照明器具　撤去	A　再使用しない	台	1			有り	代価表　0035
照明器具　撤去	B　再使用しない	台	1			有り	代価表　0036
照明器具　撤去	C　再使用しない	台	1			有り	代価表　0037
照明器具　撤去	D　再使用しない	台	1			有り	代価表　0038
照明器具　撤去	E　再使用しない	台	1			有り	代価表　0039
丸型引掛ｼｰﾘﾝｸﾞ撤去	2P6A×1　再使用しない	個	1			有り	代価表　0040
埋込ｺﾝｾﾝﾄ　撤去	2P15A×1,ET　再使用しない	個	1			有り	代価表　0041
埋込ｺﾝｾﾝﾄ　撤去	2P15A×2,ET　再使用しない	個	1			有り	代価表　0042
防水ｺﾝｾﾝﾄ　撤去	2P15A×1　再使用しない	個	1			有り	代価表　0043
電話用防雨入線ｶﾊﾞｰ　撤去	再使用しない	個	1			有り	代価表　0044
４分配器　撤去	再使用しない	個	1			有り	代価表　0045

その他

名称	摘要	単位	数量	単価	金額	丸め	備考
ﾃﾚﾋﾞ端子　撤去	再使用しない	個	1			有り	代価表　0046
ﾃﾚﾋﾞ用防雨入線ｶﾊﾞｰ　撤去	再使用しない	個	1			有り	代価表　0047
住宅用火災報知器撤去	煙式、親機、AC100V　再使用しない	個	1			有り	代価表　0048
住宅用火災報知器撤去	煙式、子機　再使用しない	個	1			有り	代価表　0049
警報用ｹｰﾌﾞﾙ　撤去	EM-AE0.9mm-2C　再使用しない	m	1			有り	代価表　0050
同軸ｹｰﾌﾞﾙ　撤去	EM-S-5C-FB　再使用しない	m	1			有り	代価表　0051
ｱﾝﾃﾅ類　撤去	ｱﾝﾃﾅ、ﾏｽﾄ、ﾙｰﾌﾍﾞｰｽ、支線他 再使用しない	組	1			有り	代価表　0052
ｱﾝﾃﾅ類(No.35)撤去	ｱﾝﾃﾅ、ﾏｽﾄ、ﾙｰﾌﾍﾞｰｽ、支線他 再使用しない	組	1			有り	代価表　0053
ｱﾝﾃﾅ類(No.37)撤去	ｱﾝﾃﾅ、ﾏｽﾄ、ﾙｰﾌﾍﾞｰｽ、支線他 再使用しない	組	1			有り	代価表　0054
ｱﾝﾃﾅ類(No.38)撤去	ｱﾝﾃﾅ、ﾏｽﾄ、ﾙｰﾌﾍﾞｰｽ、支線他 再使用しない	組	1			有り	代価表　0055
600V　CVｹｰﾌﾞﾙ撤去	14mm2-3C　露出　再使用しない	m	1			有り	代価表　0056
ｱﾝﾃﾅ類(No.45)撤去	ｱﾝﾃﾅ、ﾏｽﾄ、ﾙｰﾌﾍﾞｰｽ、支線他 再使用しない	組	1			有り	代価表　0057
ｱﾝﾃﾅ類(No.46)撤去	ｱﾝﾃﾅ、ﾏｽﾄ、ﾙｰﾌﾍﾞｰｽ、支線他 再使用しない	組	1			有り	代価表　0058
ｱﾝﾃﾅ類(No.47)撤去	ｱﾝﾃﾅ、ﾏｽﾄ、ﾙｰﾌﾍﾞｰｽ、支線他 再使用しない	組	1			有り	代価表　0059
同軸ｹｰﾌﾞﾙ　撤去	S-5C-FB　再使用しない	m	1			有り	代価表　0060
ﾃﾚﾋﾞ機器類(No.55)　撤去	混合器、ｻｲﾄﾞﾍﾞｰｽ　再使用しない	組	1			有り	代価表　0061
ｱﾝﾃﾅ類(No.31)撤去	ｱﾝﾃﾅ、ﾏｽﾄ、ﾙｰﾌﾍﾞｰｽ、支線他 再使用しない	組	1			有り	代価表　0062
ｱﾝﾃﾅ類(No.34)撤去	ｱﾝﾃﾅ、ﾏｽﾄ、ﾙｰﾌﾍﾞｰｽ、支線他 再使用しない	組	1			有り	代価表　0063
ｱﾝﾃﾅ類(Mo.40)撤去	ｱﾝﾃﾅ、ﾏｽﾄ、ﾙｰﾌﾍﾞｰｽ、支線他 再使用しない	組	1			有り	代価表　0064
ｱﾝﾃﾅ類(No.41)撤去	ｱﾝﾃﾅ、ﾏｽﾄ、ﾙｰﾌﾍﾞｰｽ、支線他 再使用しない	組	1			有り	代価表　0065

その他

名　　称	摘　　要	単位	数　量	単　　価	金　　額	丸め	備　　考
ｱﾝﾃﾅ類(No.43) 撤去	ｱﾝﾃﾅ、ﾏｽﾄ、ﾙｰﾌﾍﾞｰｽ、支線他 再使用しない	組	1			有り	代価表　0066
ｱﾝﾃﾅ類(No.49) 撤去	ｱﾝﾃﾅ、ﾏｽﾄ、ﾙｰﾌﾍﾞｰｽ、支線他 再使用しない	組	1			有り	代価表　0067
ｱﾝﾃﾅ類(No.51) 撤去	ｱﾝﾃﾅ、ﾏｽﾄ、ﾙｰﾌﾍﾞｰｽ、支線他 再使用しない	組	1			有り	代価表　0068
ｱﾝﾃﾅ類(No.52) 撤去	ｱﾝﾃﾅ、ﾏｽﾄ、ﾙｰﾌﾍﾞｰｽ、支線他 再使用しない	組	1			有り	代価表　0069
外灯：Ａ　撤去	基礎共　再使用しない	基	1			有り	代価表　0070
外灯：Ｃ・Ｇ 撤去	基礎共　再使用しない	基	1			有り	代価表　0071
外灯：Ｆ　撤去	基礎共　再使用しない	基	1			有り	代価表　0072

共通仮設費(積上)

	名称	摘要	単位	数量	乗率	単価	金額	率対象	備考
	仮囲い	基本料 設置・撤去費・修理費含む 仮囲鉄板 H=2.0m 8ヶ月	m	1					代価表 0001
01	仮囲い	設置費 仮囲鉄板 H=2.0m - -	m	1	1				B0-131412 260601A-2 標準
02	仮囲い	撤去費 仮囲鉄板 H=2.0m - -	m	1	1				B0-131412 260601A-2 標準
03	仮囲い	供用1日賃料 修理費含む 仮囲鉄板 H=2.0m t=1.2mm w=500 -	m	360	1				B0-131412 260601A-2 標準
04	仮囲い	基本料 修理費含む 仮囲鉄板 H=2.0m t=1.2mm w=500 -	m	1	1				B0-131412 260601A-2 標準
	計								

○は「その他」の率対象

直接仮設

名称	摘要	単位	数量	乗率	単価	金額	率対象	備考
内部仕上足場	基本料 修理費含む 脚立足場 階高4.0m以下 1ヶ月	㎡	1					代価表 0002
01 内部仕上足場	掛払い手間 脚立足場 階高4.0m以下 -	㎡	1	1				B0-131526 260601A-2 標準
02 内部仕上足場	供用1日賃料 修理費含む 脚立足場 階高4.0m以下 -	㎡	1	1				代価表 0005
03 内部仕上足場	基本料 修理費含む 脚立足場 階高4.0m以下 転用数 2	㎡	1	1				B0-131526 260601A-2 標準
計								
防音ｼｰﾄ張り	基本料・修理費含む 掛払い手間・賃料共 2ヶ月	㎡	1					代価表 0003
01 防音ｼｰﾄ張り	掛払い手間 - -	㎡	1	1				B0-131571 260601A-2 協議
02 防音ｼｰﾄ張り	供用1日賃料 修理費含む - -	㎡	1	1				代価表 0004
03 防音ｼｰﾄ張り	基本料 修理費含む - -	㎡	1	1				B0-131571 260601A-2 協議
計								
防音ｼｰﾄ張り	供用1日賃料 修理費含む - -	㎡	1					代価表 0004
01 防音ｼｰﾄ張り	供用1日賃料 修理費含む - -	㎡	60	1				B0-131571 260601A-2 協議
計								
内部仕上足場	供用1日賃料 修理費含む 脚立足場 階高4.0m以下 -	㎡	1					代価表 0005
01 内部仕上足場	供用1日賃料 修理費含む 脚立足場 階高4.0m以下 -	㎡	30	1				B0-131526 260601A-2 標準
計								

○は「その他」の率対象

その他

名称	摘要	単位	数量	乗率	単価	金額	率対象	備考
600V VVRｹｰﾌﾞﾙ 撤去	5.5mm2-2C 露出 再使用しない	m	1					代価表 0006
電工		人	0.042	0.2			○	E0-911161 260601A-2 参資
その他		式	1	0.25				
計								
接地工事 撤去	再使用しない	か所	1					代価表 0007
電工		人	0.183	0.3			○	E0-911161 260601A-2 参資
その他		式	1	0.25				
計								
電灯盤 撤去	再使用しない	面	1					代価表 0008
電工		人	0.36	0.2			○	E0-911161 260601A-2 参資
その他		式	1	0.25				
計								
木板 撤去	再使用しない	枚	1					代価表 0009
電工		人	0.15	0.2			○	E0-911161 260601A-2 参資
その他		式	1	0.25				
計								

○は「その他」の率対象

その他

名称	摘要	単位	数量	乗率	単価	金額	率対象	備考
600V VVRｹｰﾌﾞﾙ 撤去	5.5mm2-2C 天井内 再使用しない	m	1					代価表 0010
電工		人	0.0168	0.2			○	E0-911161 260601A-2 参資
その他		式	1	0.25				
計								
照明器具 撤去	A 再使用しない	台	1					代価表 0011
蛍光灯器具 撤去	露出形 FL 20W ×1 再使用しない	個	1	1				E0-471170 260601A-2 標準
計								
照明器具 撤去	B 再使用しない	台	1					代価表 0012
白熱灯器具 撤去	ｼｰﾘﾝｸﾞﾗｲﾄ 再使用しない	個	1	1				E0-471115 260601A-2 標準
計								
照明器具 撤去	C 再使用しない	台	1					代価表 0013
白熱灯器具 撤去	ﾚｾﾌﾟﾀｸﾙ 再使用しない	個	1	1				E0-471115 260601A-2 標準
計								
照明器具 撤去	D 再使用しない	台	1					代価表 0014
白熱灯器具 撤去	ﾚｾﾌﾟﾀｸﾙ 再使用しない	個	1	1				E0-471115 260601A-2 標準
計								

○は「その他」の率対象

その他

名称	摘要	単位	数量	乗率	単価	金額	率対象	備考
照明器具　撤去	E(No.29)　再使用しない	台	1					代価表　0015
蛍光灯器具 撤去	つり下げ形 FL 30W　×2 再使用しない	個	1	1				E0-471170 260601A-2　標準
計								
角型引掛ｼｰﾘﾝｸﾞ 撤去	2P6A×1　再使用しない	個	1					代価表　0016
電工		人	0.09	0.3			○	E0-911161 260601A-2　参資
その他		式	1	0.25				
計								
埋込ｽｲｯﾁ　撤去	1P15A×1　再使用しない	個	1					代価表　0017
電工		人	0.054	0.3			○	E0-911161 260601A-2　参資
その他		式	1	0.25				
計								
埋込ｽｲｯﾁ　撤去	1P15A×2　再使用しない	個	1					代価表　0018
電工		人	0.081	0.3			○	E0-911161 260601A-2　参資
その他		式	1	0.25				
計								

○は「その他」の率対象

その他

名称	摘要	単位	数量	乗率	単価	金額	率対象	備考
埋込ｽｲｯﾁ　撤去	3W15A×1　再使用しない	個	1					代価表　0019
電工		人	0.07	0.3			○	E0-911161 260601A-2　参資
その他		式	1	0.25				
計								
埋込ｺﾝｾﾝﾄ　撤去	2P15A×1　再使用しない	個	1					代価表　0020
電工		人	0.054	0.3			○	E0-911161 260601A-2　参資
その他		式	1	0.25				
計								
埋込ｺﾝｾﾝﾄ　撤去	2P15A×2　再使用しない	個	1					代価表　0021
電工		人	0.054	0.3			○	E0-911161 260601A-2　参資
その他		式	1	0.25				
計								
露出ｺﾝｾﾝﾄ　撤去	2P15A×1　再使用しない	個	1					代価表　0022
電工		人	0.054	0.3			○	E0-911161 260601A-2　参資
その他		式	1	0.25				
計								

○は「その他」の率対象

その他

名称	摘要	単位	数量	乗率	単価	金額	率対象	備考
ｼﾞｮｲﾝﾄﾎﾞｯｸｽ 撤去	再使用しない	個	1					代価表 0023
01 電工		人	0.035	0.3			○	E0-911161 260601A-2 参資
その他		式	1	0.25				
計								
電話ﾓｼﾞｭﾗｼﾞｬｯｸ 撤去	再使用しない	個	1					代価表 0024
01 電工		人	0.054	0.3			○	E0-911161 260601A-2 参資
その他		式	1	0.25				
計								
押し釦 撤去	再使用しない	個	1					代価表 0025
01 電工		人	0.054	0.3			○	E0-911161 260601A-2 参資
その他		式	1	0.25				
計								
露出ﾁｬｲﾑ 撤去	再使用しない	個	1					代価表 0026
01 電工		人	0.081	0.3			○	E0-911161 260601A-2 参資
その他		式	1	0.25				
計								

○は「その他」の率対象

その他

名称	摘要	単位	数量	乗率	単価	金額	率対象	備考
住宅用火災報知器撤去	煙式、電池k式　再使用しない	個	1					代価表　0027
電工		人	0.04	0.3			○	E0-911161 260601A-2　参資
その他		式	1	0.25				
計								
屋内通信線TIVF撤去	0.8mm-2C・露出　再使用しない	m	1					代価表　0028
電工		人	0.018	0.2			○	E0-911161 260601A-2　参資
その他		式	1	0.25				
計								
ｱﾝﾃﾅ類(No.27)撤去	ｱﾝﾃﾅ、ﾏｽﾄ、ﾙｰﾌﾍﾞｰｽ、支線他再使用しない	組	1					代価表　0029
電工		人	1	0.3			○	E0-911161 260601A-2　参資
その他		式	1	0.25				
計								
ｱﾝﾃﾅ類(No.29)撤去	ｱﾝﾃﾅ、ﾏｽﾄ、ﾙｰﾌﾍﾞｰｽ、支線他再使用しない	組	1					代価表　0030
電工		人	1	0.3			○	E0-911161 260601A-2　参資
その他		式	1	0.25				
計								

○は「その他」の率対象

その他

名称	摘要	単位	数量	乗率	単価	金額	率対象	備考
同軸ｹｰﾌﾞﾙ 撤去	5C-2V 再使用しない	m	1					代価表 0031
電工		人	0.02	0.2			○	E0-911161 260601A-2 参資
その他		式	1	0.25				
計								
電灯盤 撤去	再使用しない	面	1					代価表 0032
電工		人	0.48	0.2			○	E0-911161 260601A-2 参資
その他		式	1	0.25				
計								
木板（ﾌﾟﾗｽﾁｯｸ製） 撤去	再使用しない	枚	1					代価表 0033
電工		人	0.15	0.2			○	E0-911161 260601A-2 参資
その他		式	1	0.25				
計								
600V VVRｹｰﾌﾞﾙ 撤去	5.5mm2-2C 管路内 再使用しない	m	1					代価表 0034
電工		人	0.021	0.2			○	E0-911161 260601A-2 参資
その他		式	1	0.25				
計								

○は「その他」の率対象

その他

名称	摘要	単位	数量	乗率	単価	金額	率対象	備考
照明器具　撤去	A　再使用しない	台	1					代価表　0035
電工		人	0.117	0.3			○	E0-911161 260601A-2　参資
その他		式	1	0.25				
計								
照明器具　撤去	B　再使用しない	台	1					代価表　0036
電工		人	0.117	0.3			○	E0-911161 260601A-2　参資
その他		式	1	0.25				
計								
照明器具　撤去	C　再使用しない	台	1					代価表　0037
電工		人	0.117	0.3			○	E0-911161 260601A-2　参資
その他		式	1	0.25				
計								
照明器具　撤去	D　再使用しない	台	1					代価表　0038
電工		人	0.117	0.3			○	E0-911161 260601A-2　参資
その他		式	1	0.25				
計								

○は「その他」の率対象

その他

名称	摘要	単位	数量	乗率	単価	金額	率対象	備考
照明器具　撤去	E　再使用しない	台	1					代価表　0039
電工		人	0.117	0.3			○	E0-911161 260601A-2　参資
その他		式	1	0.25				
計								
丸型引掛ｼｰﾘﾝｸﾞ撤去	2P6A×1　再使用しない	個	1					代価表　0040
電工		人	0.09	0.3			○	E0-911161 260601A-2　参資
その他		式	1	0.25				
計								
埋込ｺﾝｾﾝﾄ　撤去	2P15A×1,ET　再使用しない	個	1					代価表　0041
電工		人	0.067	0.3			○	E0-911161 260601A-2　参資
その他		式	1	0.25				
計								
埋込ｺﾝｾﾝﾄ　撤去	2P15A×2,ET　再使用しない	個	1					代価表　0042
電工		人	0.067	0.3			○	E0-911161 260601A-2　参資
その他		式	1	0.25				
計								

○は「その他」の率対象

その他

名称	摘要	単位	数量	乗率	単価	金額	率対象	備考
防水ｺﾝｾﾝﾄ　撤去	2P15A×1　再使用しない	個	1					代価表　0043
電工		人	0.054	0.3			○	E0-911161 260601A-2　参資
その他		式	1	0.25				
計								
電話用防雨入線ｶﾊﾞｰ　撤去	再使用しない	個	1					代価表　0044
電工		人	0.02	0.3			○	E0-911161 260601A-2　参資
その他		式	1	0.25				
計								
４分配器　撤去	再使用しない	個	1					代価表　0045
電工		人	0.239	0.3			○	E0-911161 260601A-2　参資
その他		式	1	0.25				
計								
ﾃﾚﾋﾞ端子　撤去	再使用しない	個	1					代価表　0046
電工		人	0.13	0.3			○	E0-911161 260601A-2　参資
その他		式	1	0.25				
計								

○は「その他」の率対象

その他

名称	摘要	単位	数量	乗率	単価	金額	率対象	備考
ﾃﾚﾋﾞ用防雨入線カﾊﾞｰ 撤去	再使用しない	個	1					代価表 0047
電工		人	0.02	0.3			○	E0-911161 260601A-2 参資
その他		式	1	0.25				
計								
住宅用火災報知器撤去	煙式、親機、AC100V 再使用しない	個	1					代価表 0048
電工		人	0.12	0.3			○	E0-911161 260601A-2 参資
その他		式	1	0.25				
計								
住宅用火災報知器撤去	煙式、子機 再使用しない	個	1					代価表 0049
電工		人	0.04	0.3			○	E0-911161 260601A-2 参資
その他		式	1	0.25				
計								
警報用ｹｰﾌﾞﾙ 撤去	EM-AE0.9mm-2C 再使用しない	m	1					代価表 0050
電工		人	0.014	0.2			○	E0-911161 260601A-2 参資
その他		式	1	0.25				
計								

○は「その他」の率対象

その他

名称	摘要	単位	数量	乗率	単価	金額	率対象	備考
同軸ｹｰﾌﾞﾙ 撤去	EM-S-5C-FB 再使用しない	m	1					代価表 0051
電工		人	0.02	0.2			○	E0-911161 260601A-2 参資
その他		式	1	0.25				
計								
ｱﾝﾃﾅ類 撤去	ｱﾝﾃﾅ、ﾏｽﾄ、ﾙｰﾌﾍﾞｰｽ、支線他 再使用しない	組	1					代価表 0052
電工		人	1.2	0.3			○	E0-911161 260601A-2 参資
その他		式	1	0.25				
計								
ｱﾝﾃﾅ類(No.35) 撤去	ｱﾝﾃﾅ、ﾏｽﾄ、ﾙｰﾌﾍﾞｰｽ、支線他 再使用しない	組	1					代価表 0053
電工		人	1.2	0.3			○	E0-911161 260601A-2 参資
その他		式	1	0.25				
計								
ｱﾝﾃﾅ類(No.37) 撤去	ｱﾝﾃﾅ、ﾏｽﾄ、ﾙｰﾌﾍﾞｰｽ、支線他 再使用しない	組	1					代価表 0054
電工		人	1.4	0.3			○	E0-911161 260601A-2 参資
その他		式	1	0.25				
計								

○は「その他」の率対象

その他

名称	摘要	単位	数量	乗率	単価	金額	率対象	備考
ｱﾝﾃﾅ類(No.38) 撤去	ｱﾝﾃﾅ、ﾏｽﾄ、ﾙｰﾌﾍﾞｰｽ、支線他 再使用しない	組	1					代価表 0055
電工		人	1.2	0.3			○	E0-911161 260601A-2 参資
その他		式	1	0.25				
計								
600V CVｹｰﾌﾞﾙ 撤去	14mm2-3C 露出 再使用しない	m	1					代価表 0056
電工		人	0.074	0.2			○	E0-911161 260601A-2 参資
その他		式	1	0.25				
計								
ｱﾝﾃﾅ類(No.45) 撤去	ｱﾝﾃﾅ、ﾏｽﾄ、ﾙｰﾌﾍﾞｰｽ、支線他 再使用しない	組	1					代価表 0057
電工		人	2.28	0.3			○	E0-911161 260601A-2 参資
その他		式	1	0.25				
計								
ｱﾝﾃﾅ類(No.46) 撤去	ｱﾝﾃﾅ、ﾏｽﾄ、ﾙｰﾌﾍﾞｰｽ、支線他 再使用しない	組	1					代価表 0058
電工		人	1.2	0.3			○	E0-911161 260601A-2 参資
その他		式	1	0.25				
計								

○は「その他」の率対象

その他

名称	摘要	単位	数量	乗率	単価	金額	率対象	備考
ｱﾝﾃﾅ類(No.47) 撤去	ｱﾝﾃﾅ、ﾏｽﾄ、ﾙｰﾌﾍﾞｰｽ、支線他 再使用しない	組	1					代価表 0059
01 電工		人	1.88	0.3			○	E0-911161 260601A-2 参資
その他		式	1	0.25				
計								
同軸ｹｰﾌﾞﾙ 撤去	S-5C-FB 再使用しない	m	1					代価表 0060
01 電工		人	0.02	0.2			○	E0-911161 260601A-2 参資
その他		式	1	0.25				
計								
ﾃﾚﾋﾞ機器類(No.55) 撤去	混合器、ｻｲﾄﾞﾍﾞｰｽ 再使用しない	組	1					代価表 0061
01 電工		人	0.2	0.3			○	E0-911161 260601A-2 参資
その他		式	1	0.25				
計								
ｱﾝﾃﾅ類(No.31) 撤去	ｱﾝﾃﾅ、ﾏｽﾄ、ﾙｰﾌﾍﾞｰｽ、支線他 再使用しない	組	1					代価表 0062
01 電工		人	1	0.3			○	E0-911161 260601A-2 参資
その他		式	1	0.25				
計								

○は「その他」の率対象

その他

名称	摘要	単位	数量	乗率	単価	金額	率対象	備考
ｱﾝﾃﾅ類(No.34) 撤去	ｱﾝﾃﾅ、ﾏｽﾄ、ﾙｰﾌﾍﾞｰｽ、支線他 再使用しない	組	1					代価表 0063
電工		人	1	0.3			○	E0-911161 260601A-2 参資
その他		式	1	0.25				
計								
ｱﾝﾃﾅ類(No.40) 撤去	ｱﾝﾃﾅ、ﾏｽﾄ、ﾙｰﾌﾍﾞｰｽ、支線他 再使用しない	組	1					代価表 0064
電工		人	2.28	0.3			○	E0-911161 260601A-2 参資
その他		式	1	0.25				
計								
ｱﾝﾃﾅ類(No.41) 撤去	ｱﾝﾃﾅ、ﾏｽﾄ、ﾙｰﾌﾍﾞｰｽ、支線他 再使用しない	組	1					代価表 0065
電工		人	1.2	0.3			○	E0-911161 260601A-2 参資
その他		式	1	0.25				
計								
ｱﾝﾃﾅ類(No.43) 撤去	ｱﾝﾃﾅ、ﾏｽﾄ、ﾙｰﾌﾍﾞｰｽ、支線他 再使用しない	組	1					代価表 0066
電工		人	1.2	0.3			○	E0-911161 260601A-2 参資
その他		式	1	0.25				
計								

○は「その他」の率対象

その他

名称	摘要	単位	数量	乗率	単価	金額	率対象	備考
ｱﾝﾃﾅ類(No.49) 撤去	ｱﾝﾃﾅ、ﾏｽﾄ、ﾙｰﾌﾍﾞｰｽ、支線他 再使用しない	組	1					代価表 0067
電工		人	1	0.3			○	E0-911161 260601A-2 参資
その他		式	1	0.25				
計								
ｱﾝﾃﾅ類(No.51) 撤去	ｱﾝﾃﾅ、ﾏｽﾄ、ﾙｰﾌﾍﾞｰｽ、支線他 再使用しない	組	1					代価表 0068
電工		人	1.2	0.3			○	E0-911161 260601A-2 参資
その他		式	1	0.25				
計								
ｱﾝﾃﾅ類(No.52) 撤去	ｱﾝﾃﾅ、ﾏｽﾄ、ﾙｰﾌﾍﾞｰｽ、支線他 再使用しない	組	1					代価表 0069
電工		人	1.2	0.3			○	E0-911161 260601A-2 参資
その他		式	1	0.25				
計								

○は「その他」の率対象

その他

	名称	摘要	単位	数量	乗率	単価	金額	率対象	備考
	外灯：A　撤去	基礎共　再使用しない	基	1					代価表　0070
01	基礎解体	ﾊﾝﾄﾞﾌﾞﾚｰｶ	m3	0.081	1				(見積り・刊行物等)
02	根切り(人力)		m3	0.841	1				E0-436311 260601A-2　標準
03	埋戻し	人 力 根切り土 -	m3	0.841	1				E0-436321 260601A-2　標準
04	電工		人	0.77	0.3			○	E0-911161 260601A-2　参資
05	普通作業員		人	0.2	0.3			○	E0-911112 260601A-2　参資
	その他		式	1	0.25				
	計								
	外灯：C・G 撤去	基礎共　再使用しない	基	1					代価表　0071
01	基礎解体	ﾊﾝﾄﾞﾌﾞﾚｰｶ	m3	0.081	1				(見積り・刊行物等)
02	根切り(人力)		m3	0.841	1				E0-436311 260601A-2　標準
03	埋戻し	人 力 根切り土 -	m3	0.841	1				E0-436321 260601A-2　標準
04	電工		人	0.77	0.3			○	E0-911161 260601A-2　参資
05	普通作業員		人	0.2	0.3			○	E0-911112 260601A-2　参資
	その他		式	1	0.25				
	計								

○は「その他」の率対象

その他

	名称	摘要	単位	数量	乗率	単価	金額	率対象	備考
	外灯：F　撤去	基礎共　再使用しない	基	1					代価表　0072
01	基礎解体	ﾊﾝﾄﾞﾌﾞﾚｰｶ	m3	0.125	1				(見積り・刊行物等)
02	根切り(人力)		m3	1.125	1				E0-436311 260601A-2　標準
03	埋戻し	人 力 根切り土 -	m3	1.125	1				E0-436321 260601A-2　標準
04	電工		人	0.77	0.3			○	E0-911161 260601A-2　参資
05	普通作業員		人	0.2	0.3			○	E0-911112 260601A-2　参資
	その他		式	1	0.25				
	計								

○は「その他」の率対象

見積単価一覧表

名　　称	摘　　要	数　量	単位	単　価	備　　考
購入土（山砂）	敷き均し　重機共	1.00	m3	4,800.	仮設 1
床　ラワン合板 t12　撤去		1.00	㎡	800.	内部解体HEA 1
床　フローリング t12　撤去		1.00	㎡	800.	内部解体HEA 2
床　Pタイル t2.0　撤去		1.00	㎡	2,000.	内部解体HEA 3
床　タタミ 撤去		1.00	㎡	2,400.	内部解体HEA 4
壁　石膏ボード t12.5撤去		1.00	㎡	2,400.	内部解体HEA 5
壁　石膏ボード t9.5撤去		1.00	㎡	2,000.	内部解体HEA 6
壁　ラワン合板 t5　撤去		1.00	㎡	800.	内部解体HEA 7
壁　ラワン合板 t4　撤去		1.00	㎡	640.	内部解体HEA 8
壁・天井 ビニールクロス 撤去		1.00	㎡	240.	内部解体HEA 9
壁　ｾﾒﾝﾄｹｲｶﾙ板 t6　撤去		1.00	㎡	1,600.	内部解体HEA 10
壁　タイル 100×100撤去		1.00	㎡	2,000.	内部解体HEA 11
天井　ケイ酸カル シウム板　t6 (アスベスト含有) 撤去・養生共		1.00	㎡	4,000.	内部解体HEA 12
天井　ﾌﾚｷｼﾌﾞﾙ板 t6 (アスベスト含有) 撤去・養生共		1.00	㎡	4,000.	内部解体HEA 13
軒天　大平板　t5 撤去	外部	1.00	㎡	1,600.	内部解体HEA 14
床組　撤去	木製　ころばし床	1.00	㎡	800.	内部解体HEA 15
天井野縁　撤去	木製	1.00	㎡	400.	内部解体HEA 16
流し台　撤去	L=1,200	1.00	台	12,000.	内部解体HEA 17

ガス台　撤去	L=700	1.00	台	8,000.	内部解体HEA 18
屋根　カラー鋼板 (折板　H=60) 撤去	t=4	1.00	㎡	1,600.	外部解体HEA 1
屋根　アスファル トルーフィング 撤去	t=1.0	1.00	㎡	800.	外部解体HEA 2
軒樋　半丸　塩ビ 撤去	105φ	1.00	m	400.	外部解体HEA 3
竪樋　撤去	60φ	1.00	m	400.	外部解体HEA 4
鋼製手摺り 撤去	2.0×0.7	1.00	か所	2,400.	外部解体HEA 5
物干し金物 撤去		1.00	か所	400.	外部解体HEA 6
ネットフェンス 撤去	H=900	1.00	m	4,000.	外部解体HEA 7
シーリング　撤去 (アスベスト含有) 撤去・養生共		1.00	m	4,000.	外部解体HEA 8
アルミサッシ 撤去		1.00	㎡	2,000.	建具解体HEA 1
ガラス　撤去		1.00	㎡	2,000.	建具解体HEA 2
鋼製建具　撤去		1.00	㎡	1,600.	建具解体HEA 3
木製建具　撤去		1.00	㎡	1,200.	建具解体HEA 4
ｺﾝｸﾘｰﾄ基礎解体	圧砕機・大型ブレーカー併用 (集積・積込共)	1.00	m3	10,400.	躯体解体HEA 1
上部ｺﾝｸﾘｰﾄ解体	圧砕機・大型ブレーカー併用 (集積・積込共)	1.00	m3	6,960.	躯体解体HEA 2
ｺﾝｸﾘｰﾄﾌﾞﾛｯｸ解体 (集積･積込共)	710～19(人力･ﾌﾞﾚｰｶｰ等) 基礎部含まない	1.00	㎡	2,800.	躯体解体HWA 7
鉄筋切断		1.00	m3	1,200.	躯体解体HEA 3
木床組　解体		1.00	㎡	1,600.	躯体解体HEA 4
小屋組　解体	木製	1.00	㎡	3,200.	躯体解体HEA 5
鉄骨　トラス梁 撤去	H＝500　L＝3.7m	1.00	か所	12,000.	躯体解体HEA 6
ｺﾝｸﾘｰﾄ塊	(無筋)	1.00	t	2,000.	廃材処分 1

ｺﾝｸﾘｰﾄ塊	（有筋）	1.00	t	2,300.	廃材処分 2
木質系合板		1.00	t	18,000.	廃材処分 3
ガラス・陶器くず		1.00	t	2,300.	廃材処分 4
石膏ボード類		1.00	m3	28,000.	廃材処分 5
廃プラスチック		1.00	m3	19,000.	廃材処分 6
金属くず		1.00	t	10,000.	廃材処分 7
繊維くず		1.00	m3	22,000.	廃材処分 8
石綿含有廃棄物	天井ケイカル板等	1.00	m3	50,000.	廃材処分 9
石綿含有廃棄物	外部シーリング材	1.00	m3	50,000.	廃材処分 10
▲鉄くず	ヘビー　H2	1.00	t	39,500.	有価物 1
▲鉄くず	ヘビー　H4	1.00	t	36,500.	有価物 2
▲アルミくず	込みガラ	1.00	t	175,000.	有価物 3
敷地周囲 木杭＋ロープ柵	杭丸太(松)末口φ90 L=1,800　@2,000 ﾎﾟﾘｴﾁﾚﾝﾛｰﾌﾟ φ10(2段)	1.00	m	2,400.	敷地周囲柵 1
A棟～G棟	木杭撤去	1.00	本	5,300.	(見積り・刊行物等)
A棟～G棟	機械掘削・埋戻し共	1.00	か所	6,350.	(見積り・刊行物等)
積込み	木くず	1.00	m3	8,000.	(見積り・刊行物等)
運搬	木くず	1.00	m3	8,000.	(見積り・刊行物等)
処分	木くず	1.00	m3	8,000.	(見積り・刊行物等)
処分費	ｺﾝｸﾘｰﾄ塊（無筋）	1.00	t	2,000.	(見積り・刊行物等)
処分費	木質系合板	1.00	t	18,000.	(見積り・刊行物等)
処分費	廃ﾌﾟﾗｽﾁｯｸ	1.00	m3	19,000.	(見積り・刊行物等)

処分費	金属くず	1.00	m3	10,000.	(見積り・刊行物等)
処分費	蛍光ﾗﾝﾌﾟ	1.00	kg	500.	(見積り・刊行物等)
処分費	銅類（有価物）	1.00	kg	▲1,115.	(見積り・刊行物等)
処分費	ﾅｹﾞｯﾄ処理	1.00	kg	35.	(見積り・刊行物等)
給排水衛生設備等撤去		1.00	㎡	2,000.	解体工事(日出東) 1
給排水衛生設備等撤去		1.00	㎡	2,000.	解体工事(日出東) 2
給排水衛生設備等撤去		1.00	㎡	2,000.	解体工事(日出東) 3
給排水衛生設備等撤去		1.00	㎡	2,000.	解体工事(日出東) 4
給排水衛生設備等撤去		1.00	㎡	2,000.	解体工事(日出東) 5
給排水衛生設備等撤去		1.00	㎡	2,000.	解体工事(日出東) 6
給排水衛生設備等撤去		1.00	㎡	2,000.	解体工事(日出東) 7
給水管閉栓		1.00	か所	68,000.	解体工事(日出東) 8
排水管閉栓	150φ ｷｬｯﾌﾟ止め	1.00	か所	4,000.	解体工事(日出東) 9
排水管閉栓	200φ ｷｬｯﾌﾟ止め	1.00	か所	4,000.	解体工事(日出東) 10
排水管撤去	掘削・埋戻し共	1.00	m	1,600.	解体工事(日出東) 11
給水管撤去	掘削・埋戻し共	1.00	m	1,200.	解体工事(日出東) 12
ガス管撤去	掘削・埋戻し共	1.00	m	1,200.	解体工事(日出東) 13
ｷｬｯﾌﾟ	50A	1.00	個	2,370.	ｶﾞｽ閉栓(日出東) 1
ｷｬｯﾌﾟ	30A	1.00	個	1,260.	ｶﾞｽ閉栓(日出東) 2
配管労務費	ｶﾞｽ管閉栓 ｷｬｯﾌﾟ止め	1.00	時間	4,000.	ｶﾞｽ閉栓(日出東) 3
掘削・埋戻し(人力・宅地内)	ｶﾞｽ管閉栓 ｷｬｯﾌﾟ止め	1.00	m	3,750.	ｶﾞｽ閉栓(日出東) 4

諸経費	ｶﾞｽ管閉栓 ｷｬｯﾌﾟ止め	1.00	式	6,500.	ｶﾞｽ閉栓(日出東) 5
発生材処分費	有価物	1.00	t	▲39,500.	(見積り・刊行物等)
発生材処分費	有筋ｺﾝｸﾘｰﾄ	1.00	t	2,300.	(見積り・刊行物等)
発生材処分費	廃ﾌﾟﾗｽﾁｯｸ	1.00	m3	19,000.	(見積り・刊行物等)
発生材処分費	ｶﾞﾗｽ・陶器くず	1.00	t	2,300.	(見積り・刊行物等)
[illegible]	[illegible]	1.00	t	10,000.	[illegible]
キャスターゲート	巾6.0×高さ1.8m　片開き 存置12か月	1.00	か所	131,000.	(見積り・刊行物等)
基礎解体	ﾊﾝﾄﾞﾌﾞﾚｰｶ	1.00	m3	20,900.	(見積り・刊行物等)

令和６年度

日の出町団地・下舘団地解体工事
（日の出町団地・東棟）

株式会社 田畑建築設計事務所

図 面 リ ス ト

NO	図 面 名 称	縮 尺
	【日の出町団地東棟　解体工事】	
A-00	図面リスト	NS
A-01	福島県建築関係工事特記仕様書（共通事項）	NS
	（日の出町団地　東棟 - Ａ棟）	
A-02	配置図	1/200
A-03	仕上表	NS
A-04	平面図	1/100
A-05	立面図	1/100
A-06	矩計断面詳細図	1/30
A-07	平面詳細図 - 1	1/50
A-08	平面詳細図 - 2	1/50
A-09	展開図 - 1	1/50
A-10	展開図 - 2	1/50
A-11	展開図 - 3	1/50
A-12	展開図 - 4	1/50
A-13	展開図 - 5	1/50
A-14	展開図 - 6	1/50
A-15	１・２階　天井伏図	1/100
A-16	建具配置図	1/100
A-17	建具表 - 1	1/50
A-18	建具表 - 2	1/50
A-19	基礎・１階床伏図	1/100
A-20	ＰＣ壁割付平面図	1/100
A-21	２階スラブ割付図・２階床伏図	1/100
A-22	小屋伏図（鉄骨・木造）	1/100
	（日の出町団地　東棟 - Ｂ棟）	
A-23	配置図	1/200
A-24	仕上表	NS
A-25	平面図	1/100
A-26	立面図	1/100
A-27	矩計断面詳細図	1/30
A-28	平面詳細図	1/50
A-29	展開図 - 1	1/50
A-30	展開図 - 2	1/50
A-31	展開図 - 3	1/50
A-32	１・２階　天井伏図	1/100
A-33	建具配置図	1/100

NO	図 面 名 称	縮 尺
A-34	建具表	1/50
A-35	基礎・１階床伏図	1/100
A-36	ＰＣ壁割付平面図	1/100
A-37	２階スラブ割付図・２階床伏図	1/100
A-38	小屋伏図（鉄骨・木造）	1/100
	（日の出町団地　東棟 - Ｃ棟）	
A-39	配置図	1/200
A-40	仕上表	NS
A-41	平面図	1/100
A-42	立面図	1/100
A-43	矩計断面詳細図	1/30
A-44	平面詳細図	1/50
A-45	展開図 - 1	1/50
A-46	展開図 - 2	1/50
A-47	展開図 - 3	1/50
A-48	１・２階　天井伏図	1/100
A-49	建具配置図	1/100
A-50	建具表	1/50
A-51	基礎・１階床伏図	1/100
A-52	ＰＣ壁割付平面図	1/100
A-53	２階スラブ割付図・２階床伏図	1/100
A-54	小屋伏図（鉄骨・木造）	1/100
	（日の出町団地　東棟 - Ｄ棟）	
A-55	配置図	1/200
A-56	仕上表	NS
A-57	平面図	1/100
A-58	立面図	1/100
A-59	矩計断面詳細図	1/30
A-60	平面詳細図	1/50
A-61	展開図 - 1	1/50
A-62	展開図 - 2	1/50
A-63	展開図 - 3	1/50
A-64	１・２階　天井伏図	1/100
A-65	建具配置図	1/100
A-66	建具表	1/50
A-67	基礎・１階床伏図	1/100
A-68	ＰＣ壁割付平面図	1/100

NO	図 面 名 称	縮 尺
A-69	２階スラブ割付図・２階床伏図	1/100
A-70	小屋伏図（鉄骨・木造）	1/100
	（日の出町団地　東棟 - Ｅ棟）	
A-71	配置図	1/200
A-72	仕上表	NS
A-73	平面図	1/100
A-74	立面図	1/100
A-75	矩計断面詳細図	1/30
A-76	平面詳細図	1/50
A-77	展開図 - 1	1/50
A-78	展開図 - 2	1/50
A-79	展開図 - 3	1/50
A-80	１・２階　天井伏図	1/100
A-81	建具配置図	1/100
A-82	建具表	1/50
A-83	基礎・１階床伏図	1/100
A-84	ＰＣ壁割付平面図	1/100
A-85	２階スラブ割付図・２階床伏図	1/100
A-86	小屋伏図（鉄骨・木造）	1/100
	（日の出町団地　東棟 - Ｆ棟）	
A-87	配置図	1/200
A-88	仕上表	NS
A-89	平面図	1/100
A-90	立面図	1/100
A-91	矩計断面詳細図	1/30
A-92	平面詳細図	1/50
A-93	展開図 - 1	1/50
A-94	展開図 - 2	1/50
A-95	展開図 - 3	1/50
A-96	１・２階　天井伏図	1/100
A-97	建具配置図	1/100
A-98	建具表	1/50
A-99	基礎・１階床伏図	1/100
A-100	ＰＣ壁割付平面図	1/100
A-101	２階スラブ割付図・２階床伏図	1/100
A-102	小屋伏図（鉄骨・木造）	1/100

NO	図 面 名 称	縮 尺
	（日の出町団地　東棟 - Ｇ棟）	
A-103	配置図	1/200
A-104	仕上表	NS
A-105	平面図	1/100
A-106	立面図	1/100
A-107	矩計断面詳細図	1/30
A-108	平面詳細図	1/50
A-109	展開図 - 1	1/50
A-110	展開図 - 2	1/50
A-111	展開図 - 3	1/50
A-112	１・２階　天井伏図	1/100
A-113	建具配置図	1/100
A-114	建具表	1/50
A-115	基礎・１階床伏図	1/100
A-116	ＰＣ壁割付平面図	1/100
A-117	２階スラブ割付図・２階床伏図	1/100
A-118	小屋伏図（鉄骨・木造）	1/100
A-119	解体後整地計画図	1/200
	（日の出町団地　東棟　電気設備）	
E-01	建築関係工事特記仕様書	ＮＳ
E-02	電気設備工事特記仕様書（１）	ＮＳ
E-03	屋外電気設備撤去図　配置図	1/200
E-04	撤去テレビ共聴　機器表　（Ａ～Ｇ棟）	ＮＳ
E-05	撤去電気設備　凡例　（Ａ棟　３０号～Ｇ棟）	1/50
E-06	電力設備撤去図　１階・２階平面図　（Ａ棟　３０号～Ｇ棟）	1/50
E-07	通信設備撤去図　１階・２階平面図　（Ａ棟　３０号～Ｇ棟）	1/50
E-08	撤去電気設備　凡例　（Ａ棟　３０号）	1/50
E-09	電灯設備撤去図　１階・２階平面図（Ａ棟　３０号）	1/50
E-10	幹線・コンセント設備撤去図　1階・2階平面図　（Ａ棟　３０号）	1/50
E-11	通信設備撤去図　（Ａ棟　３０号）	1/50
	（日の出町団地　東棟　機械設備）	
M-01	建築関係工事特記仕様書	ＮＳ
M-02	機械設備工事特記仕様書（１）	ＮＳ
M-03	配置図（給水）	1/200
M-04	配置図（排水）	1/200
M-05	配置図（ガス）	1/200

TABAT
株式会社 田畑建築設計事務所
一級建築設計事務所　登録 NO. 11 (312) 1523 号
一級建築士　登録 NO. 329561 号　田畑　建一
福島市町庭坂字内町４０番地の２　〒960-2261 TEL 024-591-1533

検図
設計

日の出町団地・下舘団地解体工事

図面内容：（日の出町団地（東棟））図面リスト
縮尺：NS
枚ノ内
図面番号：A-00
Ｒ６年　12月

福島県建築関係工事特記仕様書 【Ｒ６年１０月版】

Ⅰ 工事概要

1 工事名称 日の出町団地(東棟) 解体工事

2 工事場所 福島県南相馬市原町区日の出町 地内

3 建物概要

	建物名称	構造	階数	延面積（㎡）	消防法施行令 別表第１区分	備考
1	日の出町団地(東棟)	ＲＣ造	２階	1,282.44 m2	(5)ロ項	計 ７棟
2						
3						
4						
5						

※詳細は工事概要書による。

4 電気設備工事概要

（ 本工事における工事種目ごとの概要を示すもので仕様を規定するものではない ○印を付けたものが該当項目となる ）

受電設備	配電盤 ・屋内用 ・屋外用 ・キュービクル式配電盤 ・高圧スイッチギヤ 設備容量 ・変圧器総容量 （ ... ）ｋＶＡ ・
電力貯蔵設備	・直流電源装置（ ・非常用照明電源、受変電設備制御電源共用 ・受変電設備制御電源専用 ・非常用照明電源専用 ） ・交流無停電電源装置 用途 （ ） 容量 （ ） kW （ＵＰＳ）
発電設備	原 動 機 （ ） 発 電 機 （ ）相 （ ）線式 電圧 （ ）Ｖ ５０ＨＺ 定格出力 （ ）ｋＶＡ ・ 太陽光発電装置 太陽電池アレイ公称出力 （ ）ｋＶＡ ・（ ）発電装置 （ ）ｋＶＡ
中央監視制御設備	管理点数 （ ）点 管理対象 ・電力設備 ・発電設備 ・防災設備 ・給排水衛生設備 ・空気調和設備 ・昇降機設備 ・（ ） ・（ ） ・（ ） ・（ ）

5 機械設備工事概要

（ 本工事における工事種目ごとの概要を示すもので仕様を規定するものではない ○印を付けたものが該当項目となる ）

空気調和方式	・ダクト方式 （・中央 ・各階ユニット ） ・ＦＣＵ方式 ・ ・ ＦＣＵ+ダクト併用方式 ・パッケージ方式 ・
主要熱源機器	・吸収冷温水機 ・吸収冷温水機ユニット ・マルチパッケージ型空気調和機 ・空気熱源ヒートポンプユニット ・パッケージ型空気調和機 ・ガスエンジンヒートポンプ式空調調和機 ・ ・ ・ ・ ・ ・
換気設備	機械換気 （ ・有 ・無 ）
排煙設備	機械排煙 （ ・有 ・無 ）
自動制御設備	・電気式 ・電子式 ・デジタル式
給水設備	・水道直結方式 ・高置タンク方式 （ ・上水 ・井水 ・中水 ） ・ポンプ直送方式 （ ・上水 ・井水 ・中水 ） ・増圧ポンプ方式 ・自動加圧給水ポンプ方式
排水設備	建物内の汚水と雑排水 （ ・分流 ・合流 ） ポンプ排水 （ ・有 （ ・湧水 ・雨水 ・雑排水 ・汚水 ） ・無 ） 汚水放流先 （ ・公共下水道 ・し尿浄化槽 ） 雑排水放流先 （ ・公共下水道 ・し尿浄化槽 ・側溝 ）
消火設備	・屋内消火栓 （ ・１号 ・２号 ） ・屋外消火栓 ・ ・連結送水 ・連結散水 ・泡消火 ・スプリンクラー ・ハロゲン化物消火 ・ ・二酸化炭素消火 ・新ガス系消火 ・フード等用簡易自動消火 ⊙消火器 ・
ガス設備	・都市ガス （ ①供給業者名 ②種別 ③発熱量 ＭＪ／Ｎｍ３ ） ・液化石油ガス ・ ・

Ⅱ 工事仕様

1 図面及び本特記仕様書に記載無き事項は、次による。

※ 「福島県建築関係工事共通仕様書」（福島県土木部）
※ 「公共建築工事標準仕様書（建築工事編）（最新版）」（国土交通省大臣官房官庁営繕部監修）
※ 「公共建築工事標準仕様書（電気設備工事編）（最新版）」（国土交通省大臣官房官庁営繕部監修）
※ 「公共建築工事標準仕様書（機械設備工事編）（最新版）」（国土交通省大臣官房官庁営繕部監修）

※ 「建築工事標準詳細図」（最新版）（国土交通省大臣官房官庁営繕部整備課監修）
※ 「公共建築設備工事標準図」（電気設備工事編）（最新版）（国土交通省大臣官房官庁営繕部設備・環境課監修）
※ 「公共建築設備工事標準図」（機械設備工事編）（最新版）（国土交通省大臣官房官庁営繕部設備・環境課監修）

・ 「公共建築改修工事標準仕様書」（建築工事編）（最新版）（国土交通省大臣官房官庁営繕部監修）
・ 「公共建築改修工事標準仕様書」（電気設備工事編）（最新版）（国土交通省大臣官房官庁営繕部監修）
・ 「公共建築改修工事標準仕様書」（機械設備工事編）（最新版）（国土交通省大臣官房官庁営繕部監修）

・ 「公共建築木造工事標準仕様書」（最新版） （国土交通省大臣官房官庁営繕部監修）
⊙ 「建築物解体工事共通仕様書」（最新版） （国土交通省大臣官房官庁営繕部監修）

・ （ ）

なお、公共住宅建設にあっては、次を併せて適用する。
※ 「公共住宅建設工事共通仕様書（最新版）」（公共住宅事業者等連絡協議会編集）

2 項目は、番号の前に○印 、または番号に○印の付いたものを適用する。適用しない項目等は斜線、・印、または無印とする。

3 特記事項は、○印 の付いたものを適用する。
○印の付かない場合は、※印の付いたものを適用する。
○印と※印の付いた場合は、両方を適用する。
※印を適用しない場合は、 ・ に変えること。

4 形状寸法の単位は、特記した場合を除き ミリメートルとする。

5 各章の特記事項欄にある〔県: 〕と表示されているものは、「建築関係工事共通仕様書」を示し、( )書きは「公共建築工事標準仕様書」、〔 〕書きは「公共建築改修工事標準仕様書」の章・節・項番号である。

6 本特記仕様書に選択項目がない場合は、空欄等に仕様を記載する。

	項目	特記事項
① 一般共通事項	○ 1 適用基準等	⊙共通仕様書（土木工事編） （福島県土木部） ※ 建築工事、電気設備工事、機械設備工事、建築改修工事監理指針 （国土交通省大臣官房官庁営繕部監修） ※ ふくしま公共施設等ユニバーサルデザイン指針 ⊙ 建築工事標準仕様書・同解説（日本建築学会） （ 適用工種 ⊙全工程 ・一部工種 （ ＪＡＳＳ ）） ※ 建築関係工事における週休２日促進工事試行要領 ※ 建築・設備工事における入札時積算数量書活用方式試行要領 ※建築・設備工事における入札時積算数量書活用方式試行要領 ※ 工事書類チェックリスト （福島県土木部） ※建築関係工事における情報共有システムの運用 ※ 建設キャリアアップシステム活用工事実施要領
	○ 2 施工条件	下記以外は図示等による。 ⑴ 工事車両の駐車場 （ ※ 構内 （ ）） ⑵ 資材置き場 （ ※ 構内 （ ）） ⑶ 建設発生土（埋戻し、盛り土用）の仮置場所 （⊙ 構内 ・（ ））
	○ 3 工事実績データの作成、登録	工事請負代金が５００万円以上の場合は適用する。
	4 技能士	※ 適用する ・適用しない（下表）

適用工事種別	作業の種別	等級区分
鉄筋工事（鉄筋施工、鉄筋組立て作業）	・全て ・（ ）	・1級 ・1又は2級
コンクリート工事（型枠施工）	・全て ・（ ）	・1級 ・1又は2級
鉄骨工事（とび）	・全て ・（ ）	・1級 ・1又は2級
ブロック、ＡＬＣパネル工事、ＰＣカーテンウォール工事（ブロック建築、ＡＬＣパネル施工、ｶｰﾃﾝｳｫｰﾙ施工、サッシ施工、ガラス施工）	・全て ・（ ）	・1級 ・1又は2級
防水工事（アスファルト防水工事作業、合成ゴム系シート防水工事作業、塗膜防水工事作業、シーリング防水工事作業）	・全て ・（ ）	・1級 ・1又は2級
石工事（石材施工（石張り施工））	・全て ・（ ）	・1級 ・1又は2級
タイル工事（タイル張り）	・全て ・（ ）	・1級 ・1又は2級
木工事（建築大工）	・全て ・（ ）	・1級 ・1又は2級
木造工事（建築大工）	・全て ・（ ）	・1級 ・1又は2級
屋根及びとい工事（建築板金（内外装板金作業））	・全て ・（ ）	・1級 ・1又は2級
金属工事（内装仕上げ施工（鋼製下地工事作業））	・全て ・（ ）	・1級 ・1又は2級
左官工事（左官）	・全て ・（ ）	・1級 ・1又は2級
建具工事（サッシ施工、ガラス施工、自動ドア）	・全て ・（ ）	・1級 ・1又は2級
塗装工事（塗装（建築塗装作業））	・全て ・（ ）	・1級 ・1又は2級
内装工事（プラスチック床仕上げ工事作業、ボード仕上げ工事作業、表装（壁装作業）、畳工）	・全て ・（ ）	・1級 ・1又は2級
植栽工事（造園）	・全て ・（ ）	・1級 ・1又は2級
配管工事（配管）	・全て ・（ ）	・1級 ・1又は2級
保温工事（熱絶縁施工）	・全て ・（ ）	・1級 ・1又は2級
冷凍空気調和機器施工（冷凍、冷却及び空気調和機器の据付及び整備）	・全て ・（ ）	・1級 ・1又は2級
ダクト製作及び取付（建築板金施工）	・全て ・（ ）	・1級 ・1又は2級

※作業数量が少量の場合には、適用の有無について監督員と協議することができる。

○ 5 イメージアップ： ・適用する ※ 適用しない ・ 仮囲いの美化 ・ フラワーボックスの設置 ・夜間照明設備

○ 6 発生材の処理：
⊙有価物（ 金属くず ）
・引き渡しを要するもの （ ）
・現地において再利用化を図るもの

建設副産物	処理方法等	備考
	.	.

⊙建設副産物の処理方法

建設副産物	処理方法	積算上の施設名称(※1)
コンクリート（無筋・有筋）	⊙再資源化 ・中間 ・最終（一般） ・最終（特別管理産業廃棄物）	金沢興業㈱
木質系合板	⊙再資源化 ・中間 ・最終（一般） ・最終（特別管理産業廃棄物）	金沢興業㈱
ガラス・陶器くず	⊙再資源化 ・中間 ・最終（一般） ・最終（特別管理産業廃棄物）	斎藤運輸工業㈱ 原町リサイクルセンター
石膏ボード類、廃プラ	⊙再資源化 ・中間 ・最終（一般） ・最終（特別管理産業廃棄物）	斎藤運輸工業㈱ 原町リサイクルセンター
金属くず	⊙再資源化 ・中間 ・最終（一般） ・最終（特別管理産業廃棄物）	斎藤運輸工業㈱ 原町リサイクルセンター
繊維くず	⊙再資源化 ・中間 ・最終（一般） ・最終（特別管理産業廃棄物）	斎藤運輸工業㈱ 原町リサイクルセンター
非飛散性ｱｽﾍﾞｽﾄくず	・再資源化 ・中間 ・最終（一般） ⊙最終（特別管理産業廃棄物）	斎藤運輸工業㈱ 草野処分場

・蛍光ランプ、水銀ランプの処理方法

建設副産物	処理方法			積算上の施設名称(※1)
蛍光ランプ	・・	⊙中間	・・	㈱白川商店
水銀ランプ	・・	・中間	・・	

注：積算上の施設(※1)は積算上の条件明示であり、処理施設を指定するものではない。処理施設については、監督員の承諾を得ること。
また、処理施設が積算上の施設と異なる場合でも設計変更の対象とはしない。

○ 7 監督員事務所： ・設ける （ 規模： ・ ㎡ 程度 ） ※ 設けない 備品については、監督員の指示による
・別途建築工事による

○ 8 工事用表示板： ※ 適用する ・適用しない 〔県：1．3．1図〕

9 施工歴標： ※ 適用する （ ・設置は建築工事とする ） ・適用しない 〔県：第1編 図1.3.1〕

10 色彩計画： ※ 色彩計画あり （ ・図示 ・監督員との協議による ） ・色彩計画無し 〔県：第1編 図1.3.3〕

○ 11 使用材料等：
使用材料の製造所、製品及び施工業者等は特記されたもの又は同等以上とする。
ただし、同等以上とする場合は、監督員の承諾を受ける。
また、「建築材料・設備機材等品質性能評価事業」により評価された海外製造の建築材料・設備機材等についても同様扱いとする。

○ 12 特別な材料の工法： 共通仕様書等に記載されていない特別な材料の工法は、監督員の承諾を受けて、当該製品の指定工法による。

13 風荷重等：
※ 建築基準法に基づき定められた風速 （Ｖ０）（ ｍ/ｓｅｃ ）
※ 建築基準法に基づき定められた積雪荷重 （ ）
※ 地表面粗度区分 ・Ⅰ ・Ⅱ ・Ⅲ ・Ⅳ

○ 14 記録報告
○ 1) 報告時期
工事経過報告書は、下記により提出する。
※ 毎月１回 ・監督員の指示

内容	工事履行報告書、工事別工程進度表、主要材料搬入状況、当月の出来高状況、工事状況写真
添付書類	月間工程表、各工程の区分毎の社内検査報告書（写真含む）

○ 15 電子納品：
電子成果品は、福島県電子納品ガイドライン（案）（営繕工事編）により納品を行う。
対象書類 （ ※ 工事写真 ・施工計画書 ※ 完成図 ・その他（ ））
※検査用機器（パソコン、モニター等）は、受注者が準備する。
原則モニターのサイズは、２１～２４インチ程度とし、解像度はアスペクト比16:9の場合1920×1080以上、アスペクト比16:10の場合1920×1200以上とする。
※工事写真のサムネイル一覧を提出する。

○ 16 完成時の提出書類：
⑴ 完成図書 （ ※ 提出する ・提出しない ） ※黒表紙（金文字入）A4版（1部） ※ ハードファイルA4版（1部）
⑵ 建築物の保全に関する書類 （ ※ 提出する ・提出しない ） ハードファイルＡ４版（１部）
⑶ 完成図 （ ※ 提出する ・提出しない ） Ａ１版、Ａ３版２つ折り製本（Ａ１版：１部,A3版：1部）
⑷ ＣＡＤデータ、ＰＤＦデータ（１式）（ ※ 提出する ・提出しない ）
（※ＣＡＤデータ提出の場合には、ＪＷＷＣＡＤ及びオリジナルＣＡＤデータも提出のこと。）
（※ＰＤＦデータとは、ＣＡＤデータをＰＤＦ形式で保存したもの。）

○ 17 完成図（施工図及び施工計画書を除く）：
第１編〔総則〕１．８．４〔完成図その他〕によるほか、下記による
⑴ 種類及び記入内容

種類	記入内容

○ 18 設計ＣＡＤデータ貸与： ※ 有 ・無

○ 19 工事検査：
提出写真
工事検査に際し、下記により写真を監督員に提出する。

	着工前	工事中	竣工	部数
既済検査	○	○		1部
竣工検査（既済後）	○	○（○）	○（○）	1部（1部）

※ 上記以外の必要写真は、監督員の指示による。
※ 撮影は福島県土木部制定「建築設備工事写真管理基準」による。

○ 20 建設工事使用機械等：
※ 建設工事による排出ガス対策型建設機械を使用すること。
※ 建設工事に伴う騒音振動対策技術指針に基づき、低騒音型建設機械を使用すること。
※ 建設機械等のアイドリングストップを実施し、その点検を行うこと。

21 設計ＧＬ： ※ 図示による。 ＢＭ± （ *** ）

22 既存部分等への処置： 工事施工に際し、既存部分を汚染又は損傷した場合は監督員に報告するとともに承諾を受けて現状に準じて補修すること。

23 他工事との取合い：
工事区分 別表－１ による。
施工図 設備機器の設置、取合いなどが検討できる施工図を提出し、監督員の承諾を受けること。

24 建築材料 設備機器等：
ホルムアルデヒド放散量 ※ Ｆ☆☆☆☆又は規制対象外
本工事に使用する建築材料、設備機器等は、設計図書に規定するもの又はこれらと同等のものとすること。
また、再生資源利用できるものを積極的に使用すること。

25 電気工事士： 電気工事士法の適用除外となっている最大電力５００ｋｗ以上の需要設備の工事においても、第１種電気工事士により施工を行う。

26 火災保険等：
(1)火災保険
※ 適用する （※ 保険期間：工期＋１４日 ・適用しない ）
※ 加入時期 （ ⊙躯体及び建方完了時 ・着手日（現場施工に着手する日）
(2)法定外の労災保険の付保
※ 本工事において、受注者は法定外の労災保険に付さなければならない。

27 官公庁への諸手続き等：
関係官庁、電力会社等への手続きは、すべて受注者がこれを代行し、これに要する費用は受注者の負担とする。
ただし、特記ある事項は別途とする。

28 概成工期：
・ 総合試運転調整を行う期間を設けること。
調整期間は、（ ・契約工期末の ＿＿＿ 日 間 ・（ ））
・ 設備への電源供給開始時期は下記のとおりとする。なお、本受電後の電力基本料金は、＿＿＿ヶ月分とする。
① 供給開始時期 （ ・契約工期末の ＿・＿ 日前 ・（ ））
② 供給対象設備 （ ・熱源機器類 ・空気調和設備機器類 ・ポンプ類 ・自動制御設備類 ）
（ ・（ ） ・（ ））
（ ・（ ） ・工事等受注者間での調整による ）

29 ＢＥＬＳ申請書作成及び申請手続き：
（１） 建築物省エネルギー性能表示制度(ＢＥＬＳ)の申請書作成及び申請手続き ・ 行う ・ 行わない
（２） ※分離発注の場合は,※ 建築 ・（ ）工事受注者が、申請書作成及び手続き業務を行う。
（３） 分離発注の場合は、申請書作成者へ申請に必要な書類を提出すること。
（４） 建築物にＢＥＬＳ表示を行う。
※ＢＥＬＳ表示は、申請書作成及び手続きを行う受注者が行う。
表示は、（ 材質： ） （ サイズ： ）とする。

○ 30 週休２日促進工事：
※本工事の発注方式は、発注者指定型である。
・ 週休２日促進工事 ・ 週休２日交替制促進工事 ・ 完全週休２日促進工事
当初積算時に４週8休以上を確保する場合の補正を行っている。

31 入札時積算数量書活用方式：
※本工事は「入札時積算数量書活用方式」の対象工事である。
本方式では、入札時において発注者が入札時積算数量書を示し、入札参加者が入札時積算数量書に記載された積算数量を活用して入札に参加する場合において、工事請負契約の締結後に生じた当該積算数量の疑義について、発注者及び受注者は、入札時積算数量書に基づき、積算数量に関する協議を行うことができる。

32 情報共有システム： ※ 建築関係工事共通仕様書による。

33 遠隔臨場： ※ 建築関係工事共通仕様書による。

34 建設キャリアアップシステム（CCUS）：
(1)本工事は、『福島県土木部発注工事等における建設キャリアアップシステム活用工事実施要領』の対象工事である。
(2)受注者は実施要領に定める事項について遵守しなければならない。
(3)本工事の発注方式は（ ・受注者希望型 ・発注者指定型 ）である。

35 その他：
本工事の施工にあたって資機材及び労働者の調達に時間を要することが判明し、受注者から協議があった場合は、工事の一時中止及び工期の変更について検討し、決定するものとする。

② 仮設工事

○ 1 仮囲い：
⊙ 波形鉄板 ・ 万能板塀 ・単管＋シート張り
⊙ キャスターゲート ・シートゲート ・（ ）

○ 2 危険防止： ※ シート張り ・金アミ ・（ ）

○ 3 足場：
⊙ 本工事（※ 内部足場 ※ 外部足場 ・ 基礎足場 ・ コンクリート打設足場 ）
なお、本工事で設置した足場、桟橋、作業構台の類は、無償で別契約の関係受注者等に使用させること。
・別途 （ 別契約の関係受注者が設置した足場、桟橋、作業構台の類は、無償で使用できる ）

足場を設ける場合は、「「手すり先行工法に関するガイドライン」について(厚生労働省 基発第0424001号平成２１年4月24日)の「手すり先行工法等に関するガイドライン」により、「働きやすい安心感のある足場に関する基準」に適合する手すり、中さん及び幅木の機能を有する足場とし、足場の組立て、解体又は変更の作業は、「手すり先行工法による足場の組立て等に関する基準」により行うこと。

「手すり先行工法」の足場とは、全層に二段手すりとつま先板（幅木）のある足場をいう。
受注者は、工事着手前に足場の種類及び設置方法等について、監督員と協議すること。

○ 4 工事用水： 構内既存の施設 ⊙利用できる （※ 有償 ・無償 ） ・ 利用できない

○ 5 工事用電力： 構内既存の施設 ⊙利用できる （※ 有償 ・無償 ） ・ 利用できない

6 工事用進入路： ・仮設道路造成 ・（ ）

7 ベンチマーク： 設置方法 ※ コンクリート杭 ・固定物 ・（ ）

○ 8 交通誘導警備員：
※ 置く （ ． 人 ） ・置かない
指定路線 ※ 該当無 ・該当 〔県：第１編 1.2.13〕

9 仮設備関係：
仮設備の設置条件
使用期間及び借地条件 ※図面による ・その他（ ）・別途協議
転用回数 （ ）回
兼用 ・有り （図面による） ※無し
仮設物の構造及び施工方法の指定
構造及び設計条件 ※図面による ・その他（ ）・別途協議
施工方法（ ）
その他 （ ）

③ 土工事

○ 1 埋戻し及び盛土： 種別 ・Ａ種 ※ Ｂ種 ・Ｃ種 ・Ｄ種 （３．２．３）（表３．２．１）

2 建設発生土の処理： （３．２．５）
※ 構外指示の場所
搬出先の名称 （ ・ ）
搬出先の所在地 （ ）
搬出先での処置 （ ・敷きならし ※ たい積 ）
運搬距離 （ １０ ）ｋｍ
なお、受注後、搬出や搬出費用に変更の必要が生じた場合は、協議により変更すること。
協議時には、変更する搬出先が都市計画法（開発許可）、森林法（林地開発）、砂防法、急傾斜地崩壊防止法および盛土規制法（改正宅地造成等規制法）などの諸法令違反ではないことのわかる資料を監督員に提出すること。
搬出後は、最終形状、数量計算書、写真及び運搬距離等の資料を監督員に提出すること。
・構内指示の場所 （ ・敷きならし ・たい積 ）
※受注者は、建設発生土処理にあたり、第１編〔建築工事〕1.4.2〔施行計画書〕の記載内容に加えて、以下の事項を施工計画書に記載しなければならない。
（1） 処理方法(場所・形状等) （2)排水計画 （3)場内維持等
※受注者は、建設発生土受入地ごとの特定条件に応じて施工しなければならない。
※受注者は、雨水の排水処理等を含めて、搬入土砂の周囲への流出防止対策を講じなければならない。

株式会社 田畑建築設計事務所
一級建築設計事務所 登録 NO. 11(312)1523号
一級建築士 登録 NO.329561号 田畑 建一
福島市町庭坂字内町40番地の2 〒960-2261 TEL 024-591-1533
TABAT

検図
設計

日の出町団地・下舘団地解体工事

図面内容	日の出町団地（東棟） 福島県建築関係工事特記仕様書（共通事項）
枚ノ内	
図面番号	A−01
縮尺	NS
	R6 年 12月

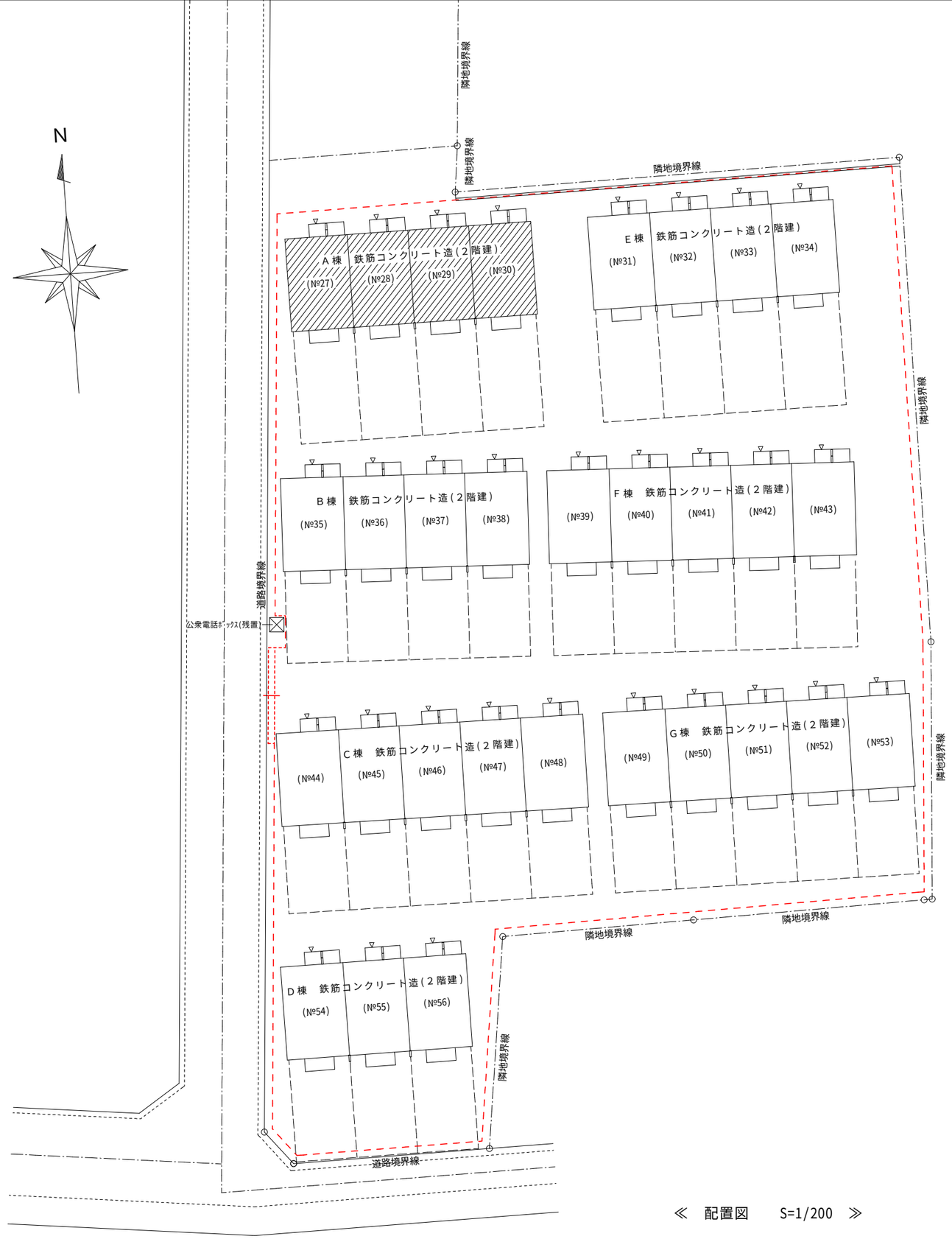

≪ 配置図 S=1/200 ≫

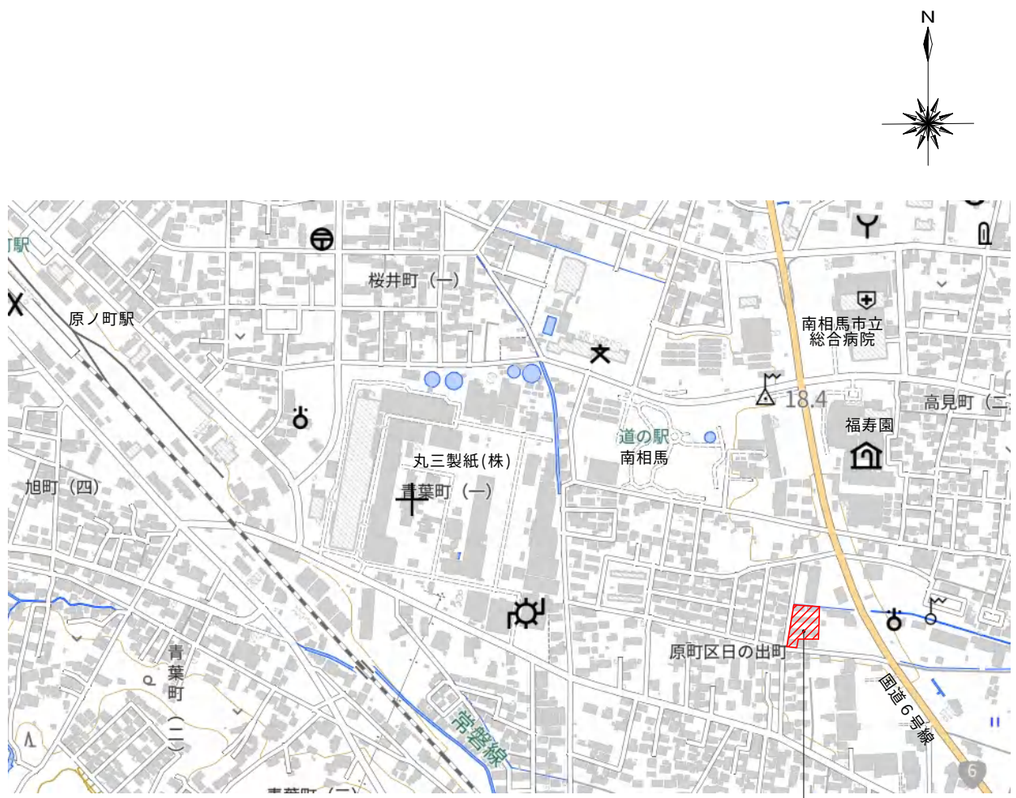

工事場所：南相馬市原町区日の出町 地内
【日の出団地(東棟)】

≪ 案 内 図 ≫

部屋数	棟 数
3 室 用	1 棟
4 室 用	3 棟
5 室 用	3 棟
合 計	7 棟

※ 凡例

→ 仮囲い(波形鉄板 H=2.0m)を示す ※≒195m

→ 仮囲い出入口(キャスターゲート W6.0×H1.8m)を示す ※1箇所

TABAT
株式会社 田畑建築設計事務所
一級建築設計事務所 登録 NO. 11(312)1523号
一級建築士 登録 NO. 329561 号 田畑 建一
福島市町庭坂字内町40番地の2 〒960-2261 TEL 024-591-1533

検図 設計

日の出町団地・下舘団地解体工事

図面内容	(日の出町団地(東棟-A棟)) 配置図	図面番号	A-02
縮尺	A2:1/200 → A3:70.7%	枚ノ内	R6年 12月

内　部　仕　上　表

室名	仕上	室名	仕上
基　礎	鉄筋コンクリート造 モルタル刷毛引き仕上	２階床スラブ	ＰＣパネル組下地
外　壁	１・２階共　ＰＣ壁パネル組立 塗装仕上げ	屋根下地	外周及び界壁部(敷桁)：C-125×50×20×2.3　　敷桁：90W×50H　木材 棟梁(G1)：C-75×45×15×2.3　ラチス径　φ10　梁高　H=500　　敷様：100W×100H　木材 タル木：45×100　@410
屋　根	カラー鋼板　はぜ締め折版葺き　H=60　　働き巾　W=410 下地・アスファルトルーフィング張り 野地板：小幅板　t=120張り	下　屋	無し
軒　天	木下地組 大平板　(t5.0)張り　塗装仕上げ	フェンス布設	ネットフェンス張り　H=900 外壁面より　L=T 050 フェンス基礎：既製品(180×180)
雨　樋	塩ビ製　軒樋：φ105/2　、　竪樋：φ60 呼び樋　スパン南・北面　(2ケ所)		
建　具	Ａ棟　(№30室)のみ　アルミサッシ　FL3+A6+FL3(飛散防ﾌｨﾙﾑ貼)　　玄関建具：スチールドア Ａ棟　(№30室)以外　アルミサッシ　透明・型ガラス　　玄関建具：スチールドア		
土　間	南面側：土間コンクリート打設　モルタル金ｺﾞﾃ仕上		
玄関土間	北面側：土間コンクリート打設　モルタル金ｺﾞﾃ仕上 玄関盤：コンクリートブロック(t=100)2.5段化粧積み：傘ブロック付き		
外部界壁	コンクリートブロック(t=100)８段化粧積み：傘ブロック付き		
小屋裏界壁	軽量鉄骨下地組　(C-75×45×15×2.3　@600) 大平板(t=5.0)下地張り+両面モルタル刷毛引き(t=20)野地板迄施工		

内　部　仕　上　表

室名		床	巾　木	壁	天　井	廻縁	天井高	備　考
(１階) 居間・台所	№30号室以外	ﾗﾜﾝ合板　75.5　下地　畳敷　740 一部：ﾗﾜﾝ合板　712　下地　ﾌﾛｰﾘﾝｸﾞ　712 既存塩ビタイル張り下地	木製　H=20	ﾖｺ胴縁1　15×80　@910、ﾖｺ胴縁2(ﾊﾞﾈﾙ形状) 21×21　@200 ﾗﾜﾝ合板　75.5　ﾋﾞﾆﾙｸﾛｽ貼　　台所：耐水ﾍﾞﾆﾔ　75	ﾗﾜﾝ合板　74 台所：耐水ﾍﾞﾆﾔ　75	木製 15×35	2270 一部：2240	流し台　W=1200 ガス台　W=700
	№30号室	ﾗﾜﾝ合板　712　下地　畳敷　C種　755 一部：ﾗﾜﾝ合板　712　下地　天然木複合ﾌﾛｰﾘﾝｸﾞ　712	畳寄せ 一部：ﾋﾞﾆﾙ巾木　H=60	ﾖｺ胴縁　18×45　@450　石膏ﾎﾞｰﾄﾞ　712.5　下地ﾋﾞﾆﾙｸﾛｽ貼り 台所：化粧石膏ﾎﾞｰﾄﾞ　712.5	軽量鉄骨天井下地　19型　300@　下地 化粧石膏ﾎﾞｰﾄﾞ　79.5　木目模様 台所：化粧石膏ﾎﾞｰﾄﾞ　79.5　ﾄﾗﾊﾞｰﾁﾝ模様	木製 15×35	2300	流し台　W=1200 ガス台　W=700
押入	№30号室以外	ﾗﾜﾝ合板　75.5	ｿﾌﾄ幅木　H=60	ﾖｺ胴縁1　15×80　@910、ﾖｺ胴縁2(ﾊﾞﾈﾙ形状) 21×21　@200 ﾗﾜﾝ合板　74	ﾗﾜﾝ合板　74	木製 15×35	2270	
	№30号室	ﾗﾜﾝ合板　75.5	雑巾ズリ	ﾖｺ胴縁　18×45　@450　ﾗﾜﾝ合板　74	軽量鉄骨天井下地　19型　300@　下地 ﾗﾜﾝ合板　74	木製 15×35	2300	
浴室	№30号室以外	ｺﾝｸﾘｰﾄｺﾃ押え	ｺﾝｸﾘｰﾄｺﾃ押え	ﾖｺ胴縁1　15×80　@910、ﾖｺ胴縁2(ﾊﾞﾈﾙ形状) 21×21　@200 耐水ﾍﾞﾆﾔ　75	耐水ﾍﾞﾆﾔ　75	木製 15×35	2542	
	№30号室	ｺﾝｸﾘｰﾄかさ上げ　712　溶接金網　3.2φ入 ﾓﾙﾀﾙ金ｺﾞﾃ　737　磁器質ﾀｲﾙ　100角　張り(ﾉﾝｽﾘｯﾌﾟ)	ｾﾒﾝﾄﾌｧｲﾊﾞﾙ板　78　下地 陶器質ﾀｲﾙ　100角　張り	ｾﾒﾝﾄﾌｧｲﾊﾞﾙ板　78　下地 陶器質ﾀｲﾙ　100角　張り	軽量鉄骨天井下地19型　300@　下地 耐水合板75.5下地　化粧ﾊﾟｽﾘﾌﾞ張り	塩ビ	2300	
便所	№30号室以外	ﾗﾜﾝ合板　712　下地　ﾌﾛｰﾘﾝｸﾞ　712 既存塩ビタイル張り下地	木製　H=20	ﾖｺ胴縁1　15×80　@910、ﾖｺ胴縁2(ﾊﾞﾈﾙ形状) 21×21　@200 ﾌﾟﾘﾝﾄ合板　75	耐水ﾍﾞﾆﾔ　75	木製 15×35	2247	
	№30号室	ﾗﾜﾝ合板　712　下地　天然木複合ﾌﾛｰﾘﾝｸﾞ　712	ﾋﾞﾆﾙ巾木　H=60	ﾖｺ胴縁　18×45　@450　石膏ﾎﾞｰﾄﾞ　712.5　下地ﾋﾞﾆﾙｸﾛｽ貼り	軽量鉄骨天井下地　19型　300@　下地 化粧石膏ﾎﾞｰﾄﾞ　79.5　ﾄﾗﾊﾞｰﾁﾝ模様	塩ビ	2300	
廊下	№30号室以外	ﾗﾜﾝ合板　712　下地　ﾌﾛｰﾘﾝｸﾞ　712 既存塩ビタイル張り下地	木製　H=20	ﾖｺ胴縁1　15×80　@910、ﾖｺ胴縁2(ﾊﾞﾈﾙ形状) 21×21　@200 耐水ﾍﾞﾆﾔ　75	耐水ﾍﾞﾆﾔ　75	木製 15×35	2270	
	№30号室	ﾗﾜﾝ合板　712　下地　天然木複合ﾌﾛｰﾘﾝｸﾞ　712	ﾋﾞﾆﾙ巾木　H=60	ﾖｺ胴縁　18×45　@450　石膏ﾎﾞｰﾄﾞ　712.5　下地ﾋﾞﾆﾙｸﾛｽ貼り	軽量鉄骨天井下地　19型　300@　下地 化粧石膏ﾎﾞｰﾄﾞ　79.5　ﾄﾗﾊﾞｰﾁﾝ模様	塩ビ	2300	
(２階) 和室 (3畳)	№30号室以外	ﾗﾜﾝ合板　75.5　下地　畳敷　740	木製　H=20 畳寄せ	ﾖｺ胴縁1　15×80　@910、ﾖｺ胴縁2(ﾊﾞﾈﾙ形状) 21×21　@200 ﾗﾜﾝ合板　75.5　ﾋﾞﾆﾙｸﾛｽ貼	ﾗﾜﾝ合板　74	木製 15×35	2300	
	№30号室	ﾗﾜﾝ合板　712　下地　畳敷　C種　755		ﾖｺ胴縁　18×45　@450　石膏ﾎﾞｰﾄﾞ　712.5　下地ﾋﾞﾆﾙｸﾛｽ貼り	軽量鉄骨天井下地　19型　300@　下地 化粧石膏ﾎﾞｰﾄﾞ　79.5　木目模様	木製 15×35	2300	
和室 (6畳)	№30号室以外	ﾗﾜﾝ合板　75.5　下地　畳敷　740	木製　H=20 畳寄せ	ﾖｺ胴縁1　15×80　@910、ﾖｺ胴縁2(ﾊﾞﾈﾙ形状) 21×21　@200 ﾗﾜﾝ合板　75.5　ﾋﾞﾆﾙｸﾛｽ貼	ﾗﾜﾝ合板　74	木製 15×35	2250	
	№30号室	ﾗﾜﾝ合板　712　下地　畳敷　C種　755 ﾗﾜﾝ合板　75.5		ﾖｺ胴縁　18×45　@450　石膏ﾎﾞｰﾄﾞ　712.5　下地ﾋﾞﾆﾙｸﾛｽ貼り	軽量鉄骨天井下地　19型　300@　下地 化粧石膏ﾎﾞｰﾄﾞ　79.5　木目模様	木製 15×35	2300	
押入	№30号室以外		ｿﾌﾄ幅木　H=60	ﾖｺ胴縁1　15×80　@910、ﾖｺ胴縁2(ﾊﾞﾈﾙ形状) 21×21　@200 ﾗﾜﾝ合板　74	ﾗﾜﾝ合板　74	木製 15×35	2250	
	№30号室	ﾗﾜﾝ合板　75.5	雑巾ズリ	ﾖｺ胴縁　18×45　@450　ﾗﾜﾝ合板　74	軽量鉄骨天井下地　19型　300@　下地 ﾗﾜﾝ合板　74		2300	
廊下	№30号室以外	ﾗﾜﾝ合板　712　下地　ﾌﾛｰﾘﾝｸﾞ　712	木製　H=20	ﾖｺ胴縁1　15×80　@910、ﾖｺ胴縁2(ﾊﾞﾈﾙ形状) 21×21　@200 耐水ﾍﾞﾆﾔ　75	耐水ﾍﾞﾆﾔ　75	木製 15×35	2330	
	№30号室	ﾗﾜﾝ合板　712　下地　天然木複合ﾌﾛｰﾘﾝｸﾞ　712 既存塩ビタイル張り下地	ﾋﾞﾆﾙ巾木　H=60	ﾖｺ胴縁　18×45　@450　石膏ﾎﾞｰﾄﾞ　712.5　下地ﾋﾞﾆﾙｸﾛｽ貼り	軽量鉄骨天井下地　19型　300@　下地 化粧石膏ﾎﾞｰﾄﾞ　79.5　ﾄﾗﾊﾞｰﾁﾝ模様	塩ビ	2300	
(共通) 階段	№30号室以外	踏み板　730	側げた　736	ﾖｺ胴縁1　15×80　@910、ﾖｺ胴縁2(ﾊﾞﾈﾙ形状) 21×21　@200 耐水ﾍﾞﾆﾔ　75	耐水ﾍﾞﾆﾔ　75	木製 15×35	－	
	№30号室	踏み板　730	側げた　736	ﾖｺ胴縁　18×45　@450　石膏ﾎﾞｰﾄﾞ　712.5　下地ﾋﾞﾆﾙｸﾛｽ貼り	軽量鉄骨天井下地　19型　300@　下地 化粧石膏ﾎﾞｰﾄﾞ　79.5　ﾄﾗﾊﾞｰﾁﾝ模様	塩ビ	－	

TABAT
株式会社　田畑建築設計事務所
一級建築設計事務所　登録 NO. 11(312)1523号
一級建築士　登録 NO. 329561号　田畑　建一
福島市町庭坂字内町40番地の2　〒960-2261　TEL 024-591-1533

検図
設計

日の出町団地・下舘団地解体工事

図面内容：（日の出町団地（東棟 - Ａ棟））仕上表
縮尺：A2：NS → A3：70.7%
枚ノ内
図面番号：A-03
R6年　12月

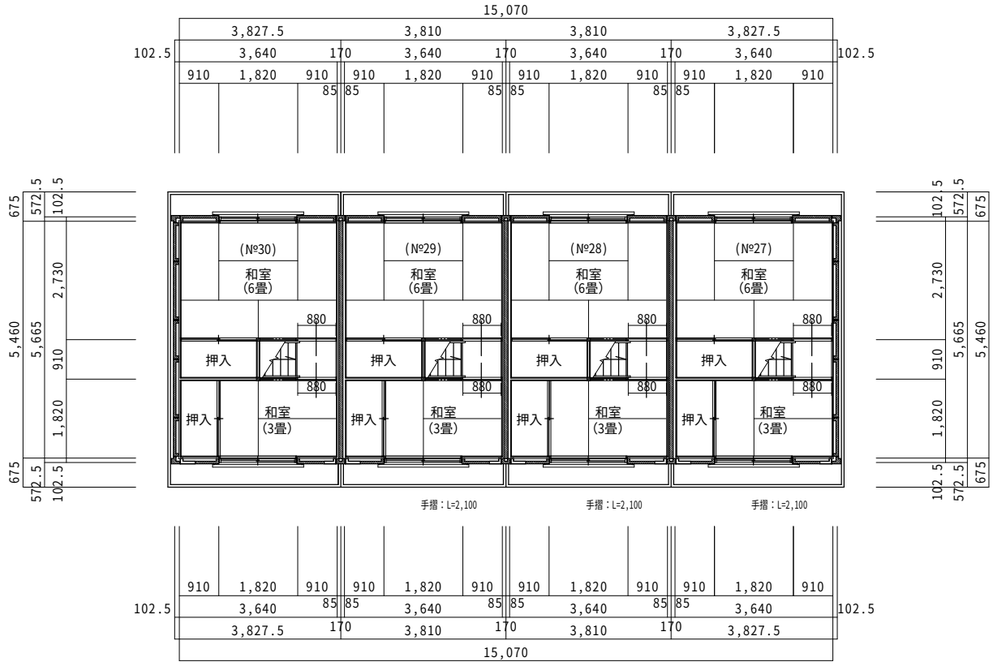

東棟　A棟２階平面図(№27～30)　S=1/100

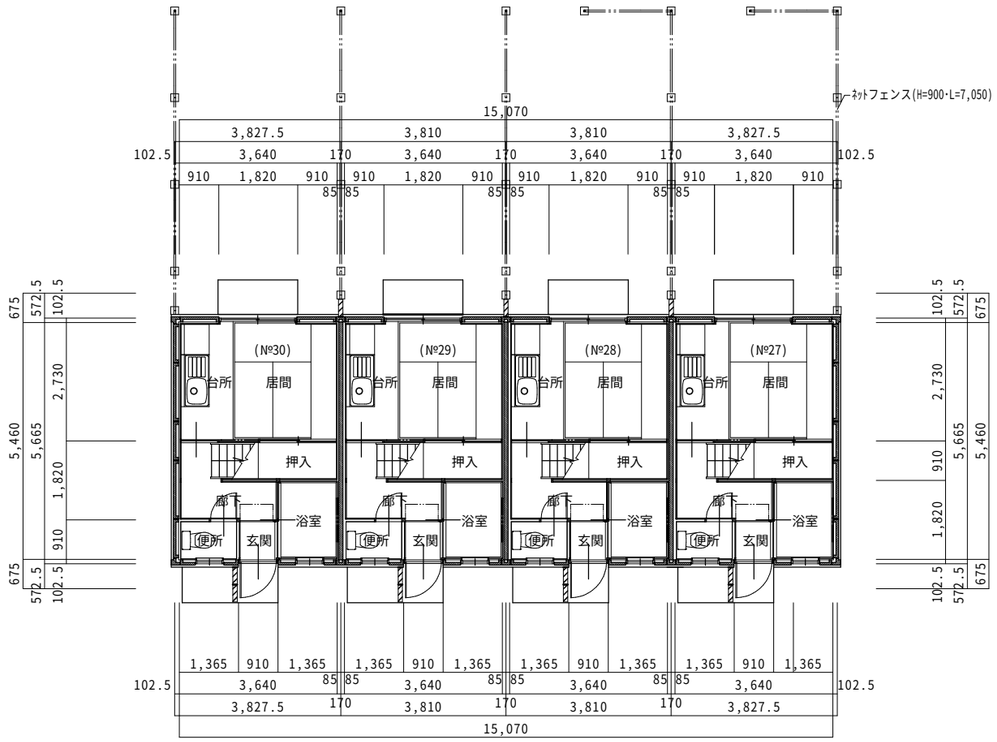

東棟　A棟１階平面図(№27～30)　S=1/100

株式会社 田畑建築設計事務所
一級建築設計事務所　登録 NO. 11(312)1523号
一級建築士　登録 NO.329561号　田畑 建一
福島市町庭坂字内町40番地の2　〒960-2261 TEL 024-591-1533

検図
設計

日の出町団地・下舘団地解体工事

図面内容	(日の出町団地(東棟 - A棟)) 平面図
縮尺	A2:1/100 → A3:70.7%
図面番号	A-04
枚ノ内	
	R6年 12月

Ａ棟 北面立面図(№27～30)　S=1/100

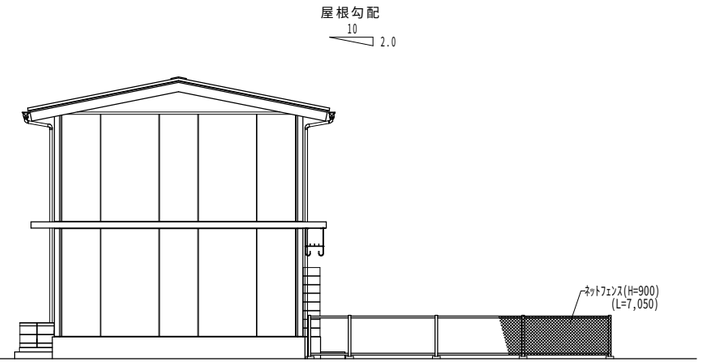

Ａ棟 西面立面図(№27～30)　S=1/100

Ａ棟 南面立面図(№27～30)　S=1/100

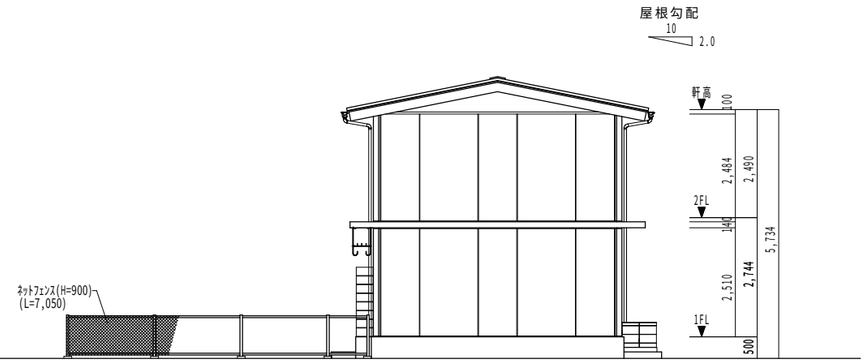

Ａ棟 東面立面図(№27～30)　S=1/100

株式会社 田畑建築設計事務所
一級建築設計事務所　登録 NO. 11(312)1523号
一級建築士　登録 NO. 329561号　田畑 建一
福島市町庭坂字内町40番地の2　〒960-2261 TEL 024-591-1533

TABAT

検図
設計

日の出町団地・下舘団地解体工事

図面内容：（日の出町団地（東棟 - Ａ棟））立面図

縮尺：A2：1/100 → A3：70.7%

枚ノ内　図面番号：A-05

R6年 12月

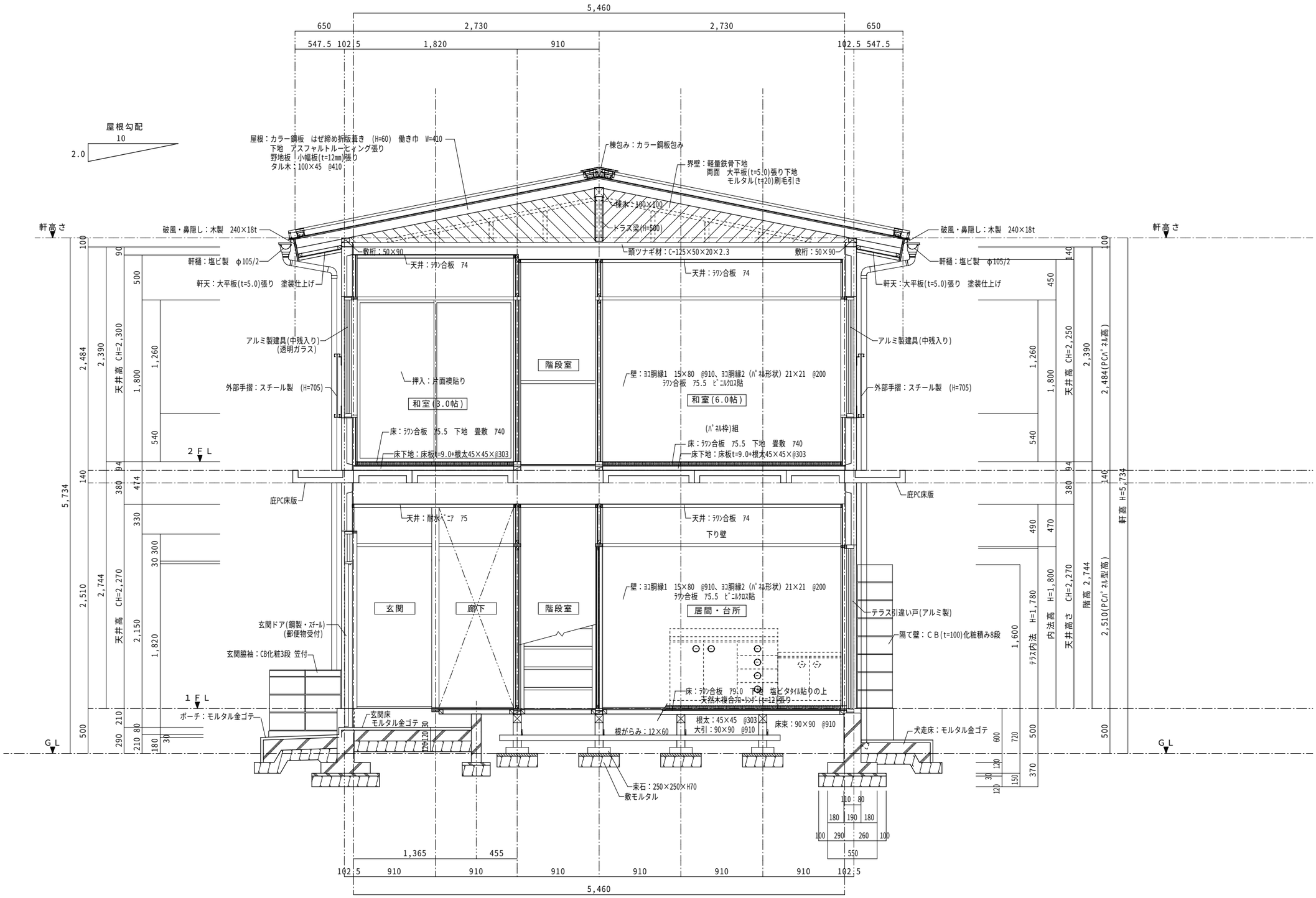

矩計断面詳細図 S=1/30

株式会社 田畑建築設計事務所 一級建築設計事務所 登録 NO. 11(312)1523号 一級建築士 登録 NO.329561号 田畑 建一 福島市町庭坂字内町40番地の2 〒960-2261 TEL 024-591-1533	検図 設計	日の出町団地・下舘団地解体工事	図面内容：(日の出町団地(東棟-A棟)) 矩計断面詳細図 縮尺：A2:1/30 → A3:70.7% 枚ノ内 図面番号 A-06 R6年 12月

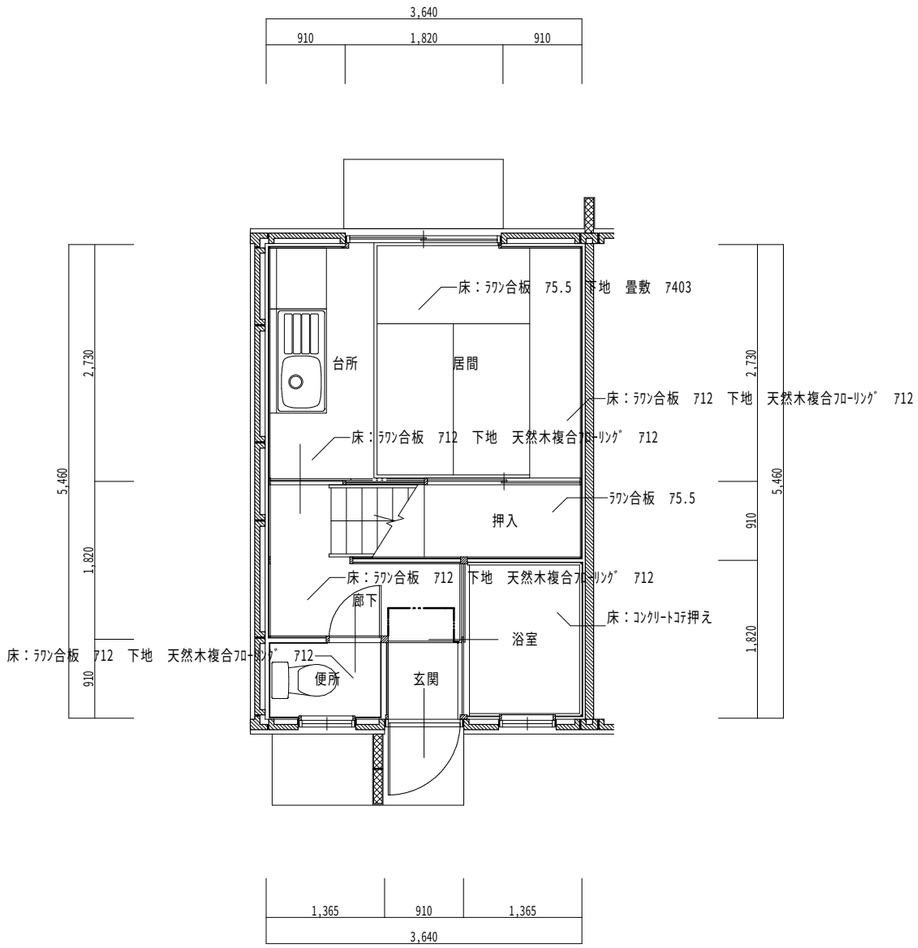

1階　東棟(№30他)平面詳細図　S=1/50

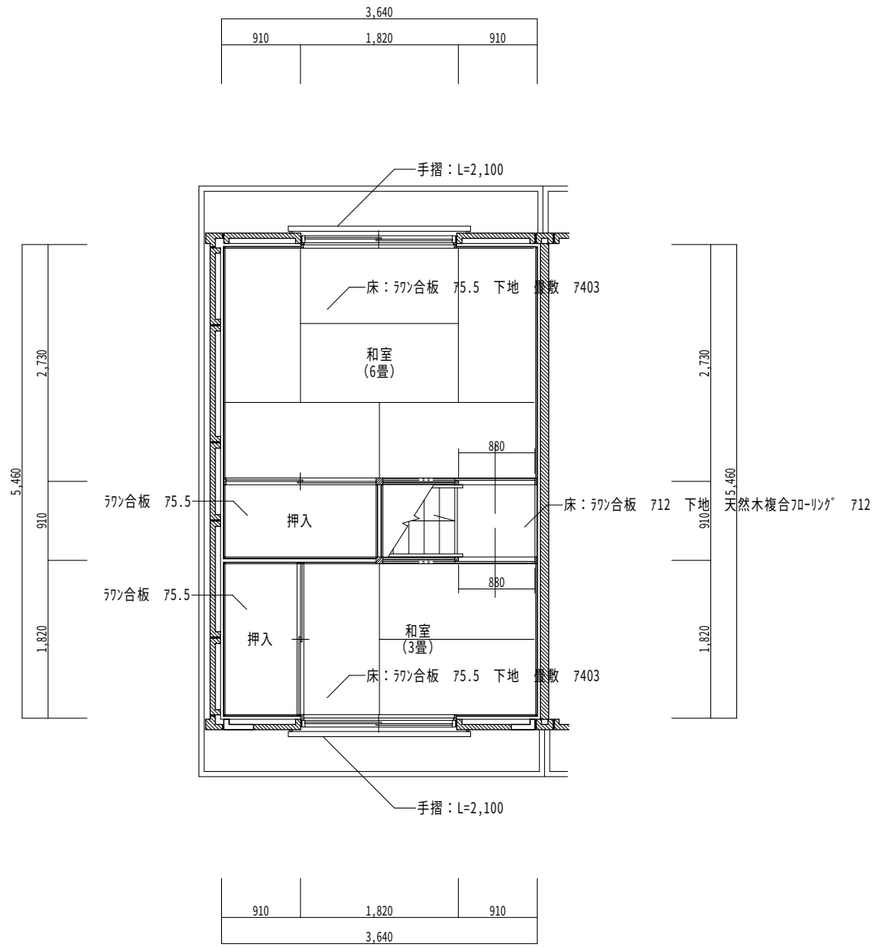

2階　東棟(№30他)平面詳細図　S=1/50

株式会社 田畑建築設計事務所
一級建築設計事務所　登録 NO. 11(312)1523号
一級建築士　登録 NO.329561号　田畑 建一
福島市町庭坂字内町40番地の2　〒960-2261 TEL 024-591-1533

TABAT

検図
設計

日の出町団地・下舘団地解体工事

図面内容	（日の出町団地（東棟 - A棟）） 平面詳細図 - 1	枚ノ内	図面番号 A-07
縮尺	A2：1/50 → A3：70.7%		R6年 12月

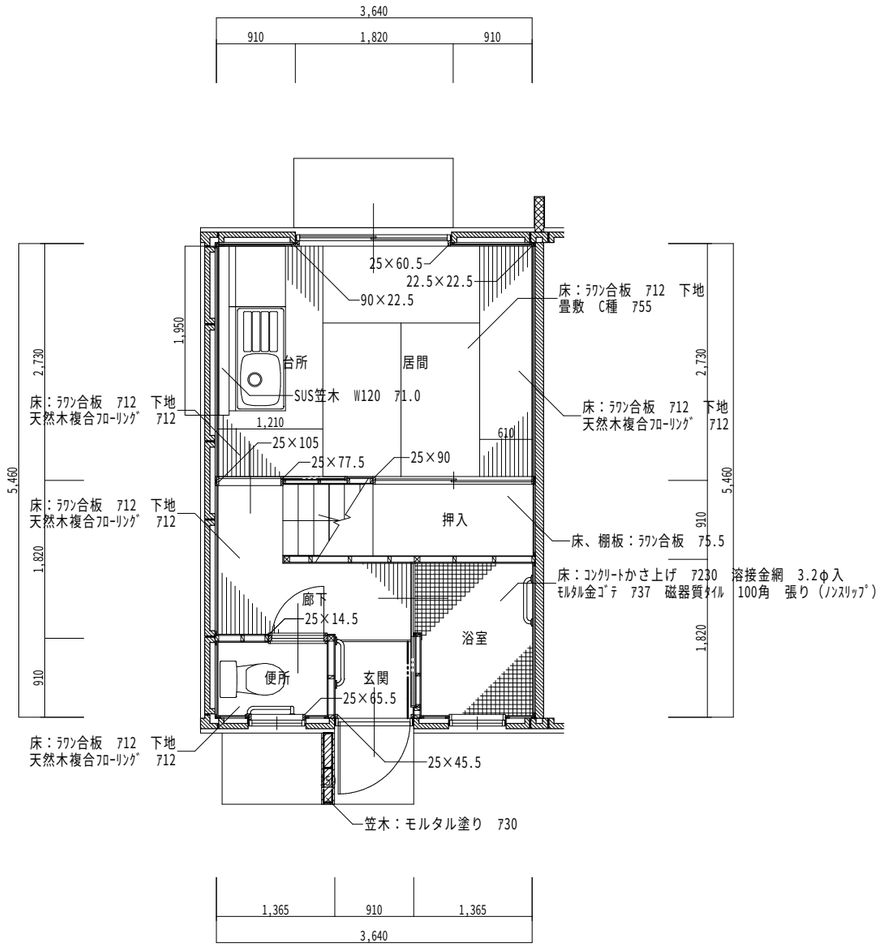

1階　東棟(№30)平面詳細図　S=1/50

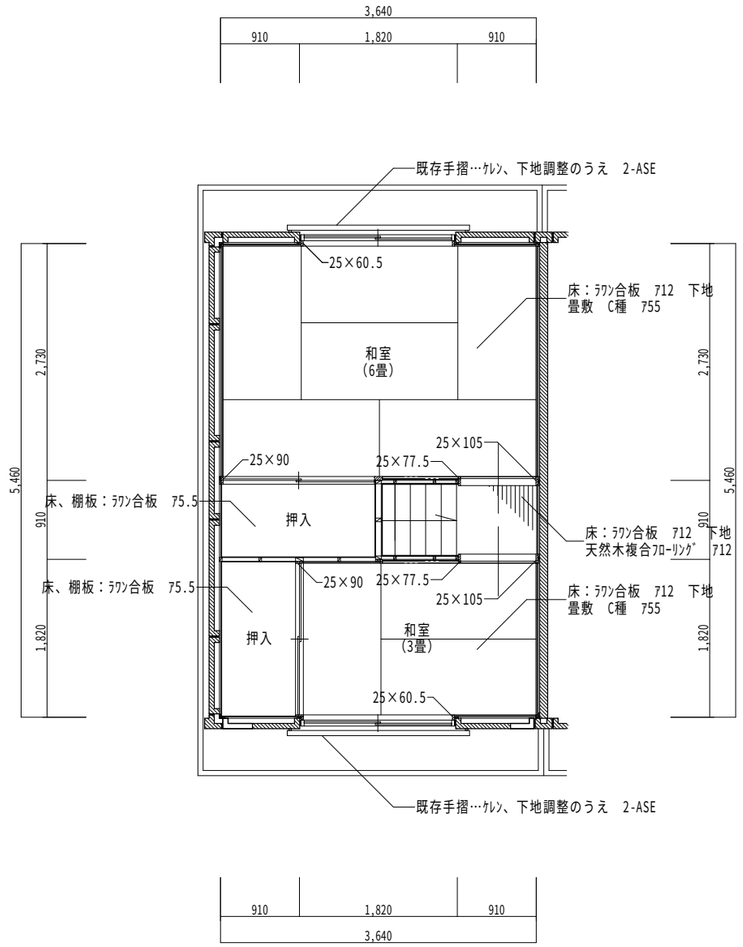

2階　東棟(№30)平面詳細図　S=1/50

株式会社 田畑建築設計事務所
一級建築設計事務所　登録 NO. 11(312)1523号
一級建築士　登録 NO.329561号　田畑 建一
福島市町庭坂字内町40番地の2　〒960-2261 TEL 024-591-1533

TABAT

検図
設計

日の出町団地・下舘団地解体工事

図面内容	（日の出町団地（東棟 - A棟）） 平面詳細図 - 8	図面番号	A-08
縮尺	A2：1/50 → A3：70.7%	枚ノ内	R6年 12月

室名	居間・台所

床　：　ﾗｳﾝ合板　712　下地　畳敷　C種　755
　　一部：ﾗｳﾝ合板　712　下地　天然木複合ﾌﾛｰﾘﾝｸﾞ　712
巾木　：　畳寄せ
　　一部：ﾋﾞﾆﾙ巾木　H=60
壁　：　ﾖｺ胴縁　18×45　@450　石膏ﾎﾞｰﾄﾞ　712.5　下地ﾋﾞﾆﾙｸﾛｽ貼り
　　台所：化粧石膏ﾎﾞｰﾄﾞ　712.5
天井　：　軽量鉄骨天井下地　19型　300@　下地　化粧石膏ﾎﾞｰﾄﾞ　79.5　木目模様
　　台所：化粧石膏ﾎﾞｰﾄﾞ　79.5　ﾄﾗﾊﾞｰﾁﾝ模様
備考　：　CH=2,300　　廻り縁：木製　15×35
　　ガス台　W=700
　　流し台　W=1200

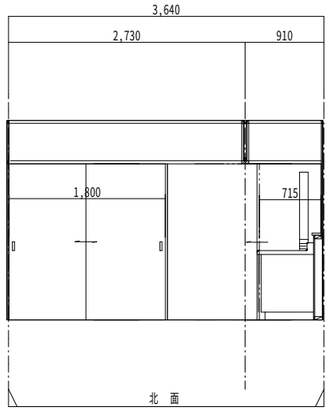

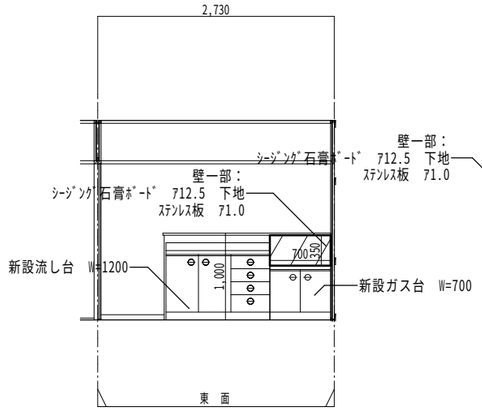

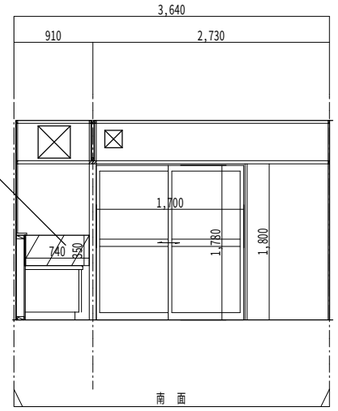

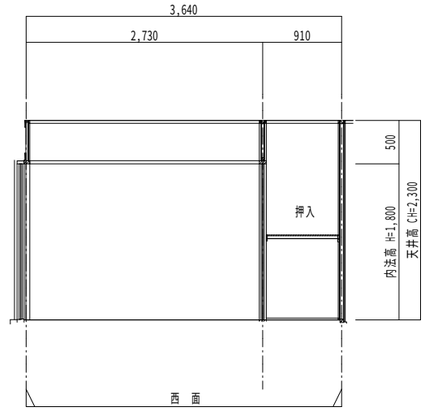

室名	1階廊下

床　：　ﾗｳﾝ合板　712　下地　天然木複合ﾌﾛｰﾘﾝｸﾞ　712
巾木　：　ﾋﾞﾆﾙ巾木　H=60
壁　：　ﾖｺ胴縁　18×45　@450　石膏ﾎﾞｰﾄﾞ　712.5　下地ﾋﾞﾆﾙｸﾛｽ貼り
天井　：　軽量鉄骨天井下地　19型　300@　下地
　　化粧石膏ﾎﾞｰﾄﾞ　79.5　ﾄﾗﾊﾞｰﾁﾝ模様
備考　：　CH=2,300　　廻り縁：塩ビ

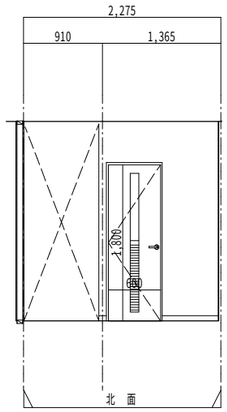

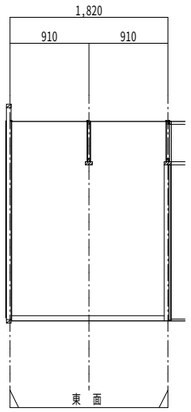

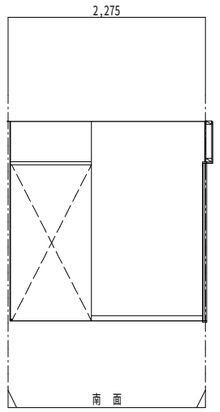

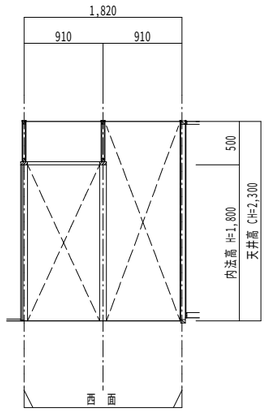

室名	便　所

床　：　ﾗｳﾝ合板　712　下地　天然木複合ﾌﾛｰﾘﾝｸﾞ　712
巾木　：　ﾋﾞﾆﾙ巾木　H=60
壁　：　ﾖｺ胴縁　18×45　@450　石膏ﾎﾞｰﾄﾞ　712.5　下地ﾋﾞﾆﾙｸﾛｽ貼り
天井　：　軽量鉄骨天井下地　19型　300@　下地
　　化粧石膏ﾎﾞｰﾄﾞ　79.5　ﾄﾗﾊﾞｰﾁﾝ模様
備考　：　CH=2,300　　廻り縁：塩ビ

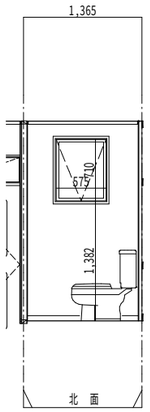

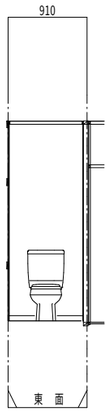

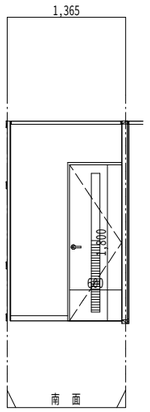

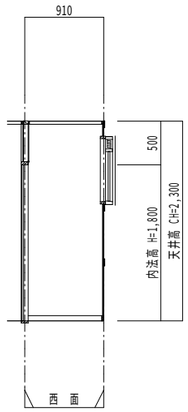

TABAT
株式会社 田畑建築設計事務所
一級建築設計事務所　登録 NO. 11(312)1523号
一級建築士　登録 NO.329561号　田畑　建一
福島市町庭坂字内町40番地の2　〒960-2261　TEL 024-591-1533

検図
設計

日の出町団地・下舘団地解体工事

図面内容	（日の出町団地（東棟 - A棟）） 展開図 - 1	図面番号	A-09
縮尺	A2：1/50 → A3：70.7%	枚ノ内	R6年 12月

室名	浴　室

床　：　ｺﾝｸﾘｰﾄかさ上げ　7230　溶接金網　3.2φ入
　　ﾓﾙﾀﾙ金ｺﾞﾃ　737　磁器質ﾀｲﾙ　100角　張り（ﾉﾝｽﾘｯﾌﾟ）
巾木　：　ｾﾒﾝﾄﾌｧｲﾊﾞﾙ板　78　下地　　陶器質ﾀｲﾙ　100角　張り

壁　：　ｾﾒﾝﾄﾌｧｲﾊﾞﾙ板　78　下地　　陶器質ﾀｲﾙ　100角　張り

天井　：　軽量鉄骨天井下地19型　300@　下地
　　耐水合板7.5下地　化粧ﾊﾟｽﾘｰﾌﾞ張り

備考　：　CH=2,300　　廻り縁：塩ビ

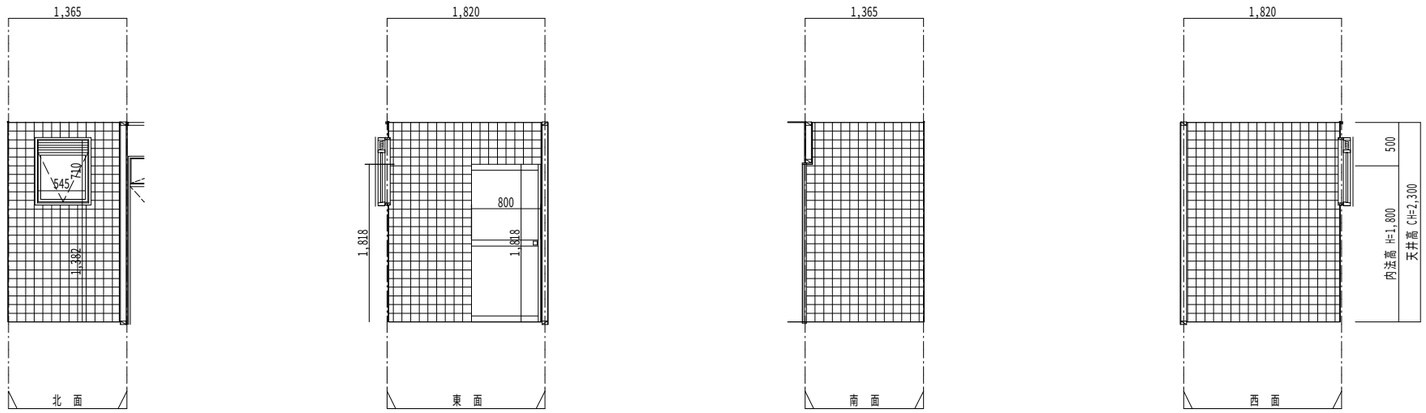

室名	和 室（6.0帖）

床　：　ﾗﾜﾝ合板　712　下地　畳敷　C種　755

巾木　：　畳寄せ

壁　：　ﾖｺ胴縁　18×45　@450　石膏ﾎﾞｰﾄﾞ　712.5　下地ﾋﾞﾆﾙｸﾛｽ貼り

天井　：　軽量鉄骨天井下地　19型　300@　下地
　　化粧石膏ﾎﾞｰﾄﾞ　79.5　木目模様

備考　：　CH=2,300　　廻り縁：木製　15×35

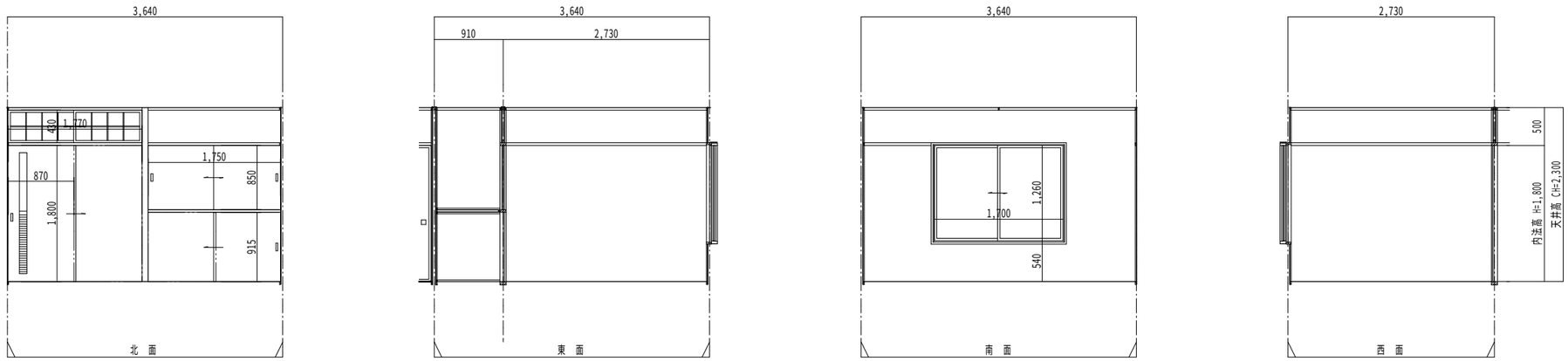

室名	和 室（3.0帖）

床　：　ﾗﾜﾝ合板　712　下地　畳敷　C種　755

巾木　：　畳寄せ

壁　：　ﾖｺ胴縁　18×45　@450　石膏ﾎﾞｰﾄﾞ　712.5　下地ﾋﾞﾆﾙｸﾛｽ貼り

天井　：　軽量鉄骨天井下地　19型　300@　下地
　　化粧石膏ﾎﾞｰﾄﾞ　79.5　木目模様

備考　：　CH=2,300　　廻り縁：木製　15×35

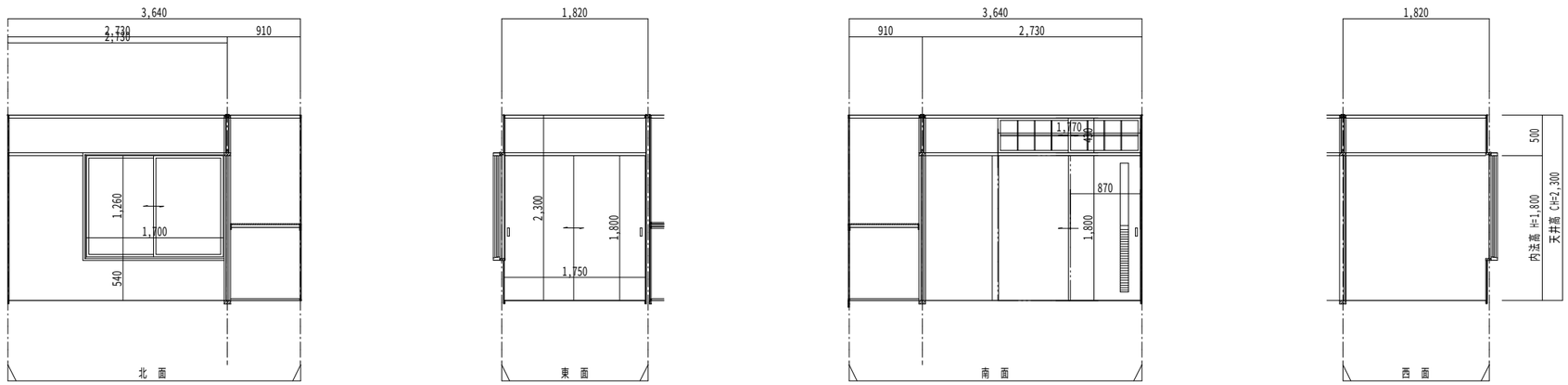

株式会社 田畑建築設計事務所
一級建築設計事務所　登録 NO. 11(312)1523号
一級建築士　登録 NO. 329561 号　田畑 建一
福島市町庭坂字内町40番地の2　〒960-2261 TEL 024-591-1533

検図
設計

日の出町団地・下舘団地解体工事

図面内容：（日の出町団地（東棟 - A棟））展開図 - 2

縮尺：A2：1/50 → A3：70.7%

図面番号：A-10

枚ノ内

R6年 12月

室名	階段室

床　：　踏み板　730

巾木　：　側げた　736

壁　：　ﾖｺ胴縁　18×45　@450　石膏ﾎﾞｰﾄﾞ　712.5　下地ﾋﾞﾆﾙｸﾛｽ貼り

天井　：　軽量鉄骨天井下地　19型　300@　下地
化粧石膏ﾎﾞｰﾄﾞ　79.5　ﾄﾗﾊﾞｰﾃﾝ模様

備考　：　1FL:CH=2,300　廻り縁：塩ビ
2FL:CH=2,300

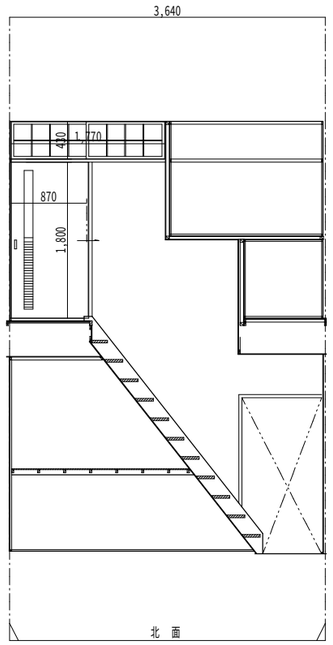

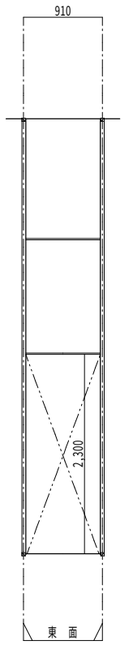

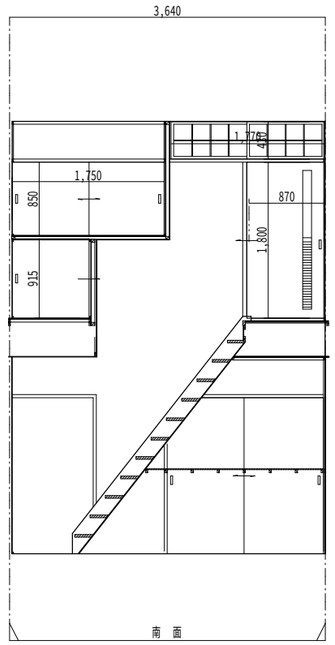

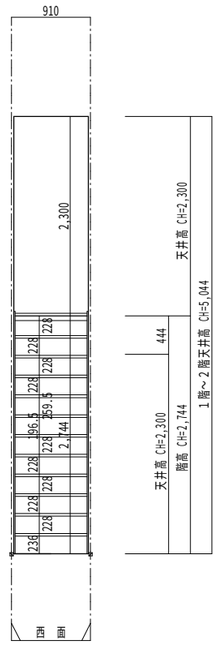

株式会社 田畑建築設計事務所
一級建築設計事務所　登録 NO. 11(312)1523号
一級建築士　登録 NO.329561号　田畑 建一
福島市町庭坂字内町40番地の2　〒960-2261 TEL 024-591-1533

検図
設計

日の出町団地・下舘団地解体工事

図面内容	（日の出町団地（東棟 - A棟）） 展開図 - 3	枚ノ内 図面番号	A-11
縮尺	A2：1/50 → A3：70.7%		R6年 12月

室名	居 間 ・ 台 所

床　：　ﾗﾜﾝ合板　75.5　下地　畳敷　740
　　一部：ﾗﾜﾝ合板　712　下地　ﾌﾛｰﾘﾝｸﾞ　712
巾木　：　木製　H=20

壁　：　ｽｷ胴縁1　15×80　@910、ｽｷ胴縁2（ﾊﾟﾈﾙ形状）21×21　@200
　　ﾗﾜﾝ合板　75.5　ﾋﾞﾆﾙｸﾛｽ貼　　台所：耐水ﾍﾞﾆﾔ　75
天井　：　ﾗﾜﾝ合板　74　　化粧石膏ﾎﾞｰﾄﾞ　79.5　木目模様
　　台所：耐水ﾍﾞﾆﾔ　75
備考　：　CH=2,270　　廻り縁：木製　15×35
　　ガス台　W=700
　　流し台　W=1200

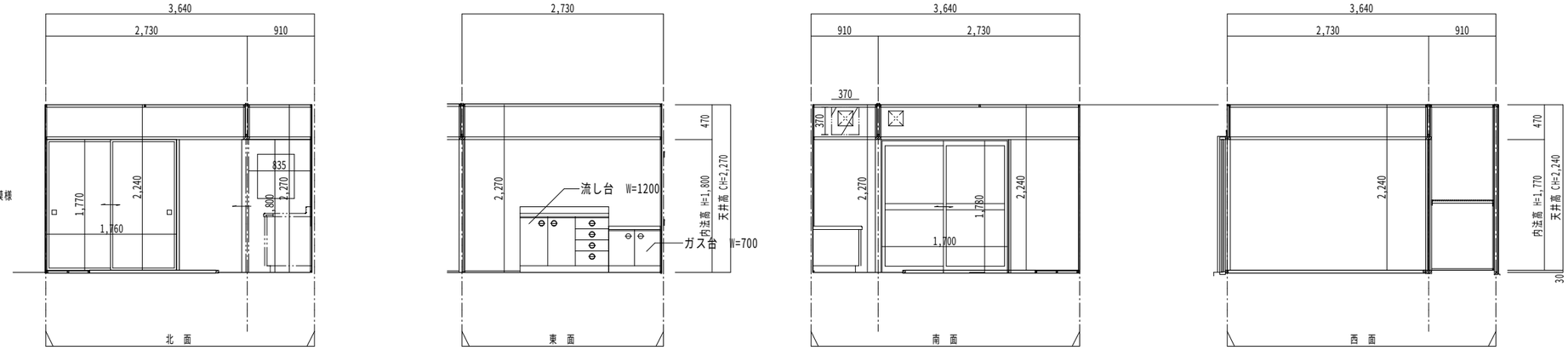

室名	1 階 廊 下

床　：　ﾗﾜﾝ合板　712　下地　ﾌﾛｰﾘﾝｸﾞ　712
巾木　：　木製　H=20
壁　：　ｽｷ胴縁1　15×80　@910、ｽｷ胴縁2（ﾊﾟﾈﾙ形状）21×21　@200
　　耐水ﾍﾞﾆﾔ　75
天井　：　耐水ﾍﾞﾆﾔ　75
備考　：　CH=2,270　　木製　15×35

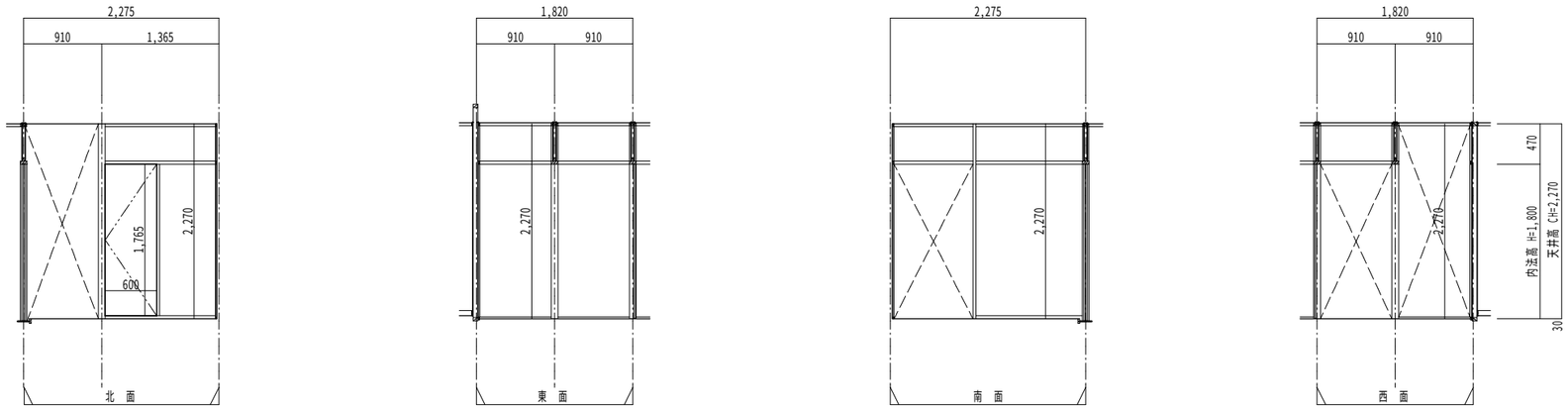

室名	便　所

床　：　ﾗﾜﾝ合板　712　下地　ﾌﾛｰﾘﾝｸﾞ　712
巾木　：　木製　H=20
壁　：　ｽｷ胴縁1　15×80　@910、ｽｷ胴縁2（ﾊﾟﾈﾙ形状）21×21　@200
　　ﾌﾟﾘﾝﾄ合板　75
天井　：　耐水ﾍﾞﾆﾔ　75
備考　：　CH=2,247　　木製　15×35

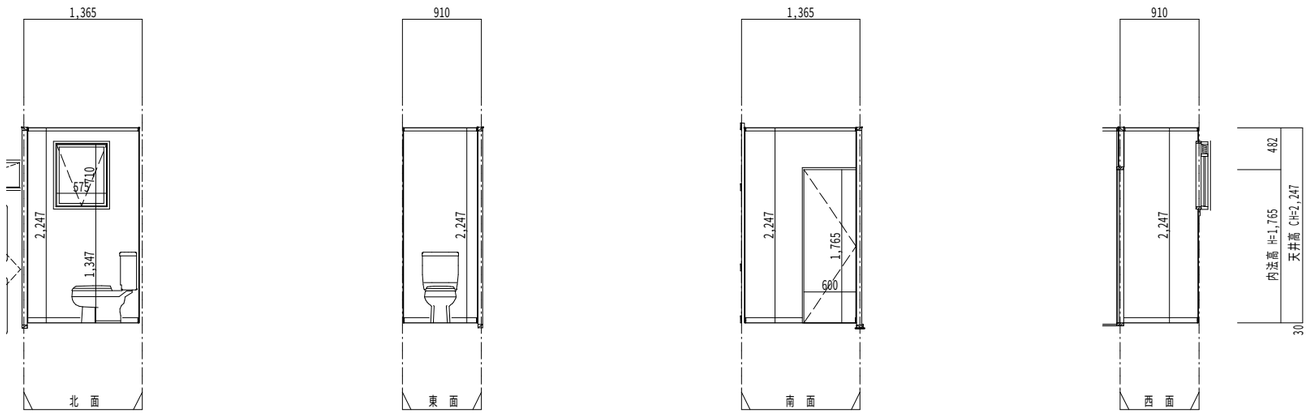

株式会社 田畑建築設計事務所
一級建築設計事務所　登録 NO. 11(312)1523号
一級建築士　登録 NO.329561号　田畑 建一
福島市町庭坂字内町40番地の2　〒960-2261 TEL 024-591-1533
TABAT

検図設計

日の出町団地・下舘団地解体工事

図面内容	（日の出町団地（東棟 - A棟））展開図 - 4	図面番号	A-12
縮尺	A2：1/50 → A3：70.7%	枚ノ内	R6年 12月

室名	浴　室

床　：　ｺﾝｸﾘｰﾄｺﾃ押え

巾木　：　ｺﾝｸﾘｰﾄｺﾃ押え

壁　：　ﾖｺ胴縁1　15×80　@910、ﾖｺ胴縁2（ﾊﾟﾈﾙ形状）21×21　@200

天井　：　耐水ﾍﾞﾆﾔ　75

備考　：　CH=2,542　　木製　15×35

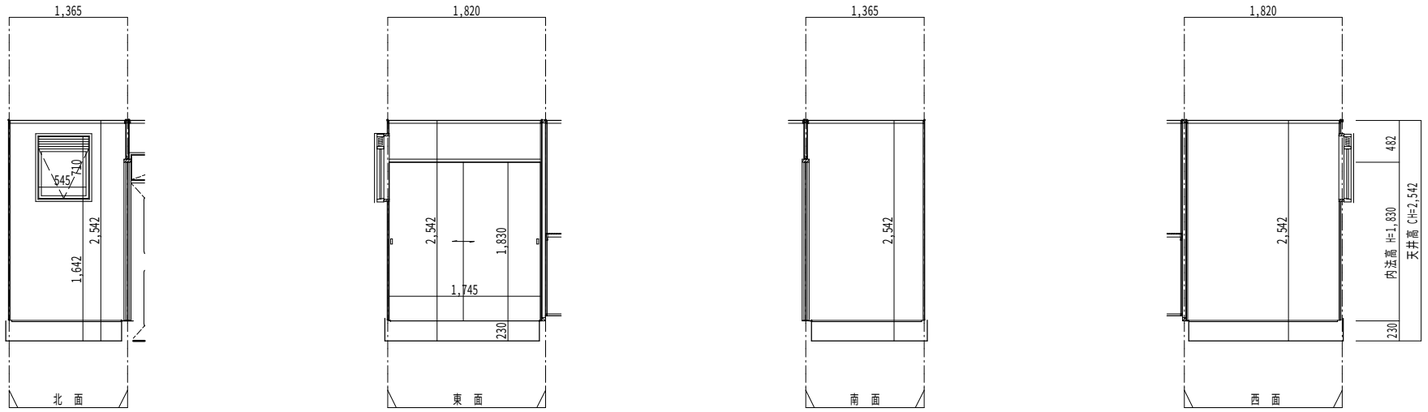

室名	和 室（6.0帖）

床　：　ﾗﾜﾝ合板　75.5　下地　畳数　740

巾木　：　木製　H=20

壁　：　ﾖｺ胴縁1　15×80　@910、ﾖｺ胴縁2（ﾊﾟﾈﾙ形状）21×21　@200
　　ﾗﾜﾝ合板　75.5　ﾋﾞﾆﾙｸﾛｽ貼

天井　：　ﾗﾜﾝ合板　74

備考　：　CH=2,250　　廻り縁：木製　15×35

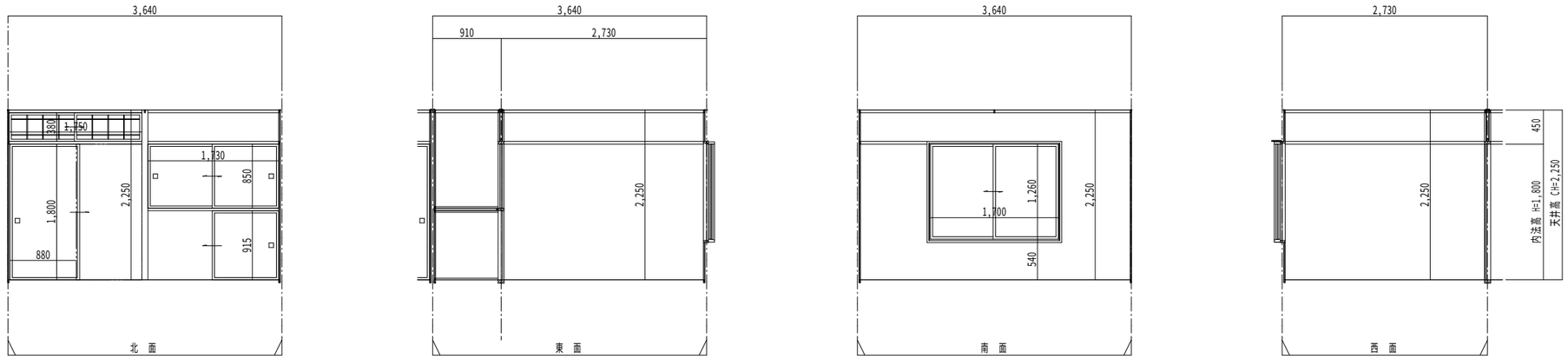

室名	和 室（3.0帖）

床　：　ﾗﾜﾝ合板　75.5　下地　畳数　740

巾木　：　木製　H=20

壁　：　ﾖｺ胴縁1　15×80　@910、ﾖｺ胴縁2（ﾊﾟﾈﾙ形状）21×21　@200
　　ﾗﾜﾝ合板　75.5　ﾋﾞﾆﾙｸﾛｽ貼

天井　：　ﾗﾜﾝ合板　74

備考　：　CH=2,300　　廻り縁：木製　15×35

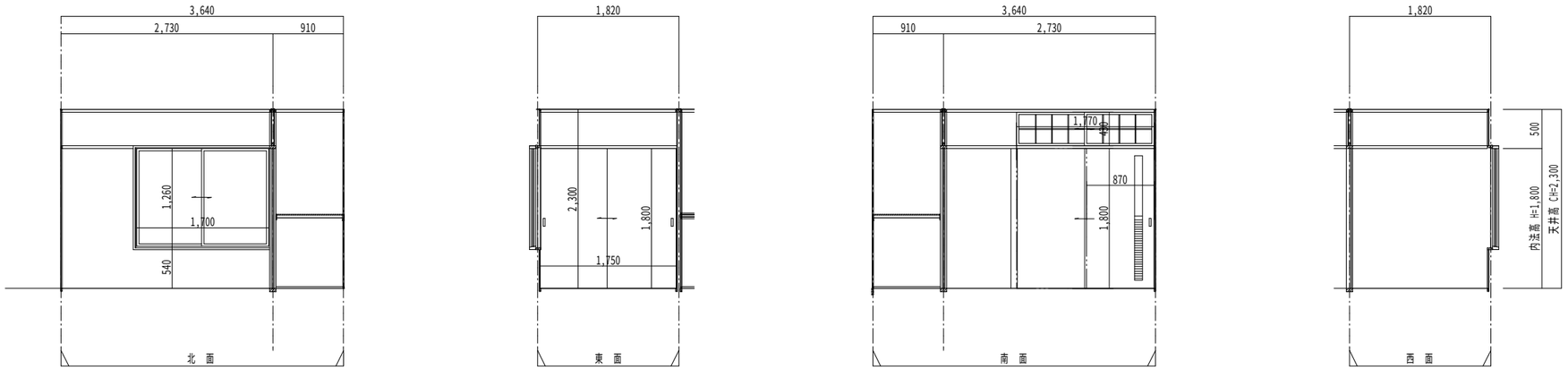

株式会社 田畑建築設計事務所
一級建築設計事務所　登録 NO. 11(312)1523号
一級建築士　登録 NO. 329561 号　田畑 建一
福島市町庭坂字内町40番地の2　〒960-2261 TEL 024-591-1533

検図
設計

日の出町団地・下舘団地解体工事

図面内容	（日の出町団地（東棟 - A棟）） 展開図 - 5	図面番号	A-13
縮尺	A2：1/50 → A3：70.7%	枚ノ内	R6年 12月

室名	階段室

床　：　踏み板　730

巾木　：　側げた　736

壁　：　ﾖｺ胴縁1　15×80　@910、ﾖｺ胴縁2（ﾊﾟﾈﾙ形状）21×21　@200
耐水ﾍﾞﾆﾔ　75

天井　：　耐水ﾍﾞﾆﾔ　75

備考　：　1F：CH=2,300　　廻り縁：木製　15×35
2F：CH=2,330

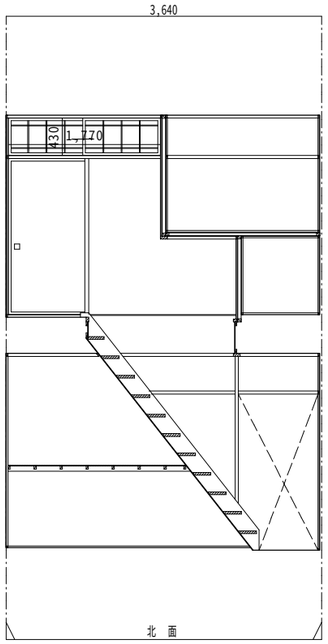

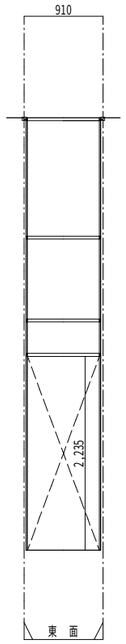

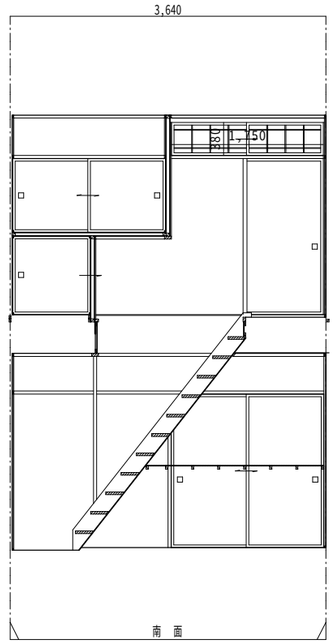

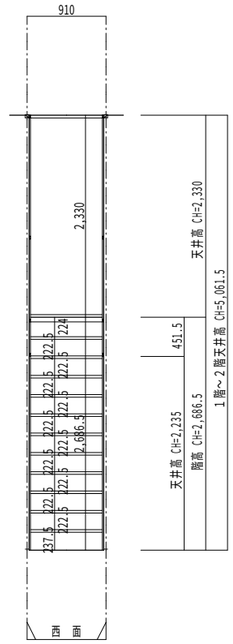

株式会社 田畑建築設計事務所
一級建築設計事務所　登録 NO. 11(312)1523号
一級建築士　登録 NO.329561号　田畑 建一
福島市町庭坂字内町40番地の2　〒960-2261 TEL 024-591-1533

検図
設計

日の出町団地・下舘団地解体工事

図面内容：（日の出町団地（東棟 - A棟））展開図 - 6

縮尺：A2：1/50 → A3：70.7%

枚ノ内　図面番号：A-14

R6年 12月

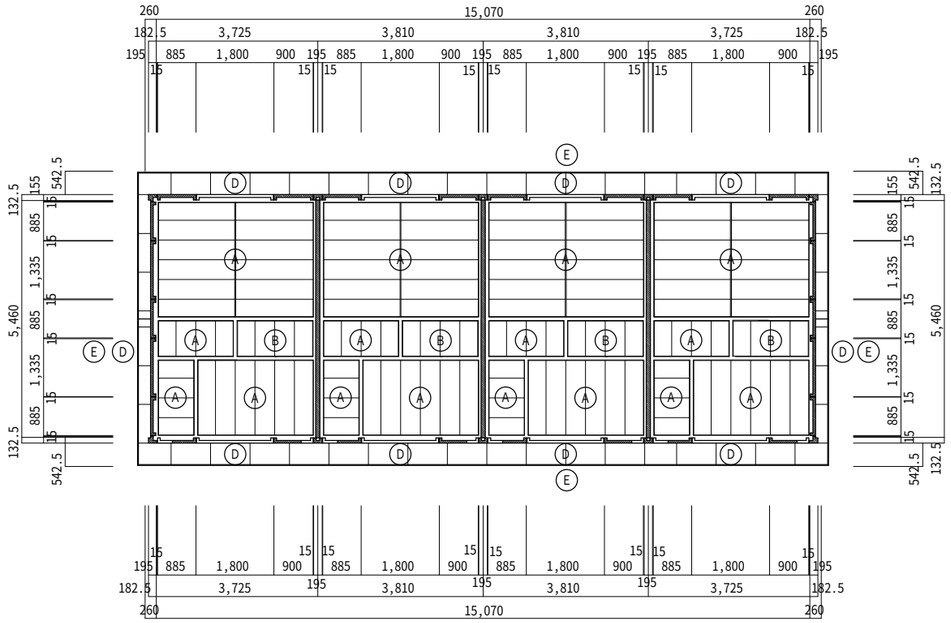

東棟　２階天井伏図(Ａ棟)　S=1/100

名　称	天井仕上げ材
A	ラワン合板　74.0
B	耐水ベニア　75.0
C	ＰＣ版塗装表し
D	大平板(75.0)張り　塗装仕上げ
E	破風・鼻隠し　木製　718×240　塗装仕上げ

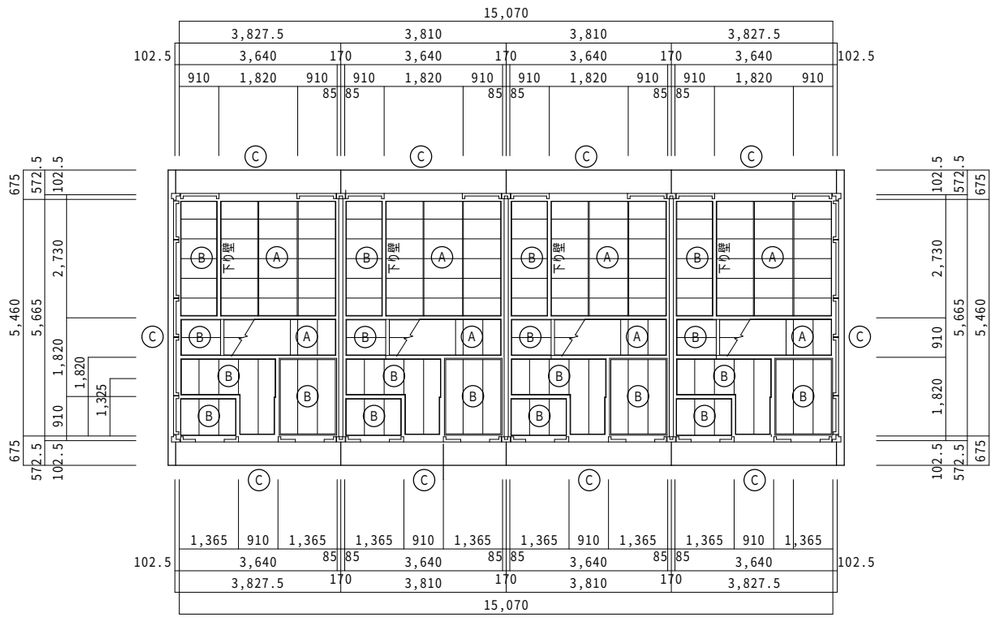

東棟　１階天井伏図(Ａ棟)　S=1/100

名　称	天井仕上げ材
A	ラワン合板　74.0
B	耐水ベニア　75.0
C	ＰＣ版塗装表し

株式会社 田畑建築設計事務所
一級建築設計事務所　登録 NO. 11(312)1523号
一級建築士　登録 NO. 329561号　田畑　建一
福島市町庭坂字内町40番地の2　〒960-2261　TEL 024-591-1533

検図
設計

日の出町団地・下舘団地解体工事

図面内容	(日の出町団地(東棟 - Ａ棟)) 1・2階天井伏図
縮尺	A2:1/100 → A3:70.7%
枚ノ内 図面番号	A-15
	R6年 12月

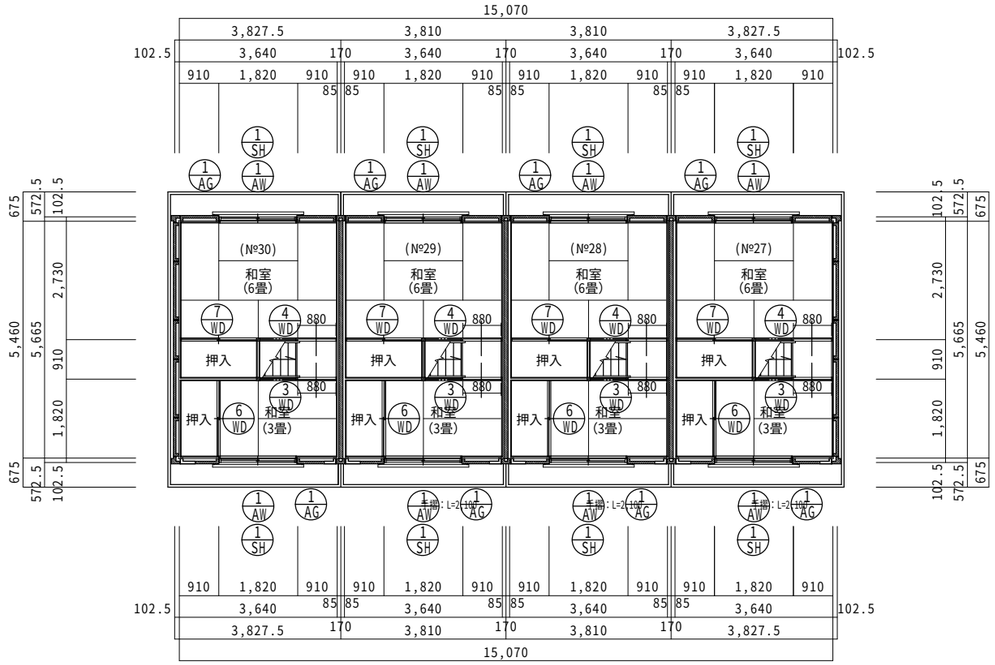

東棟　A棟２階建具配置図(№27～30)　S=1/100

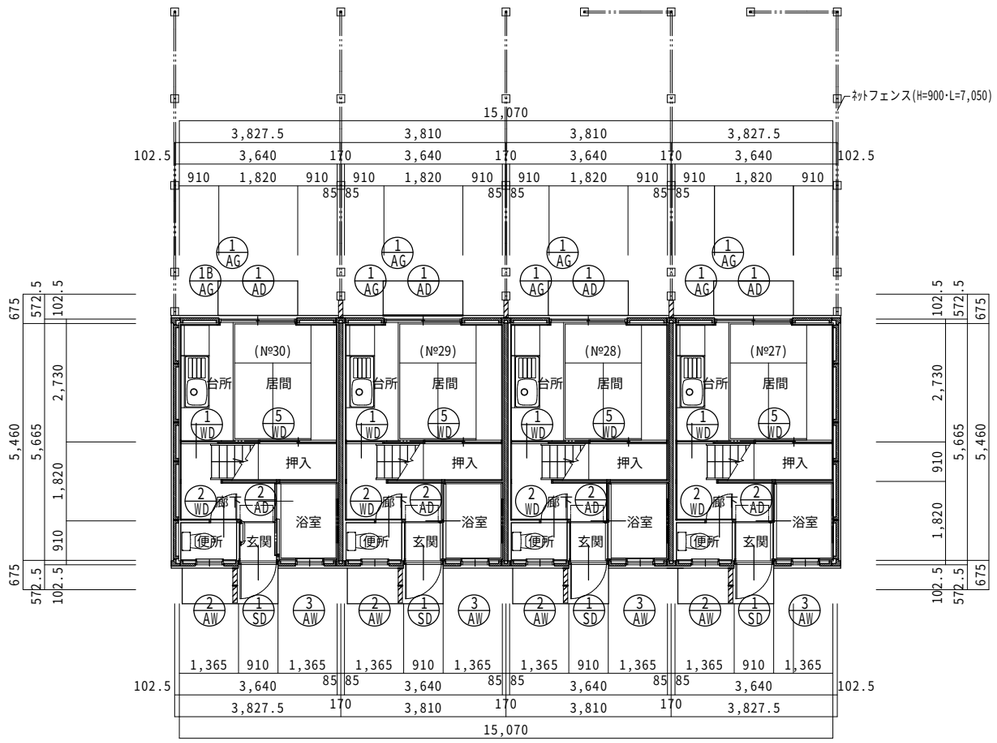

東棟　A棟１階建具配置図(№27～30)　S=1/100

株式会社 田畑建築設計事務所 一級建築設計事務所 登録 NO. 11(312)1523号 一級建築士 登録 NO.329561号 田畑 建一 福島市町庭坂字内町40番地の2 〒960-2261 TEL 024-591-1533	検図 設計	日の出町団地・下舘団地解体工事	図面内容：（日の出町団地（東棟 - A棟））建具配置図 縮尺：A2:1/100 → A3:70.7% 枚ノ内 図面番号 A-16 R6年 12月

符号	室名	設置数	1/SD 玄関	1/AD 1階居間・台所	2/AD 浴室	1/AW 2階和室(6.0帖)、和室(3.0帖)	2/AW 便所
			1	1	1	2	1
姿　図　(外観)			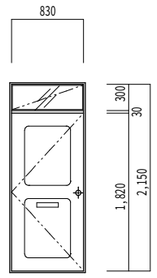	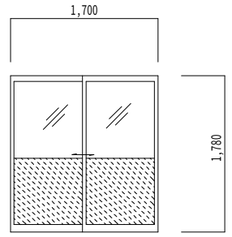	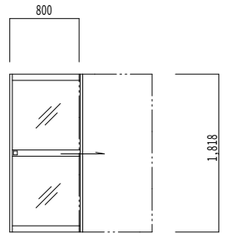	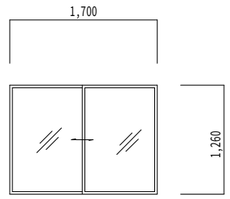	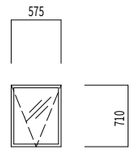
名　称			ランマ付　スチール片開き戸	アルミサッシ　引違い戸	アルミサッシ　浴室片引き戸	アルミサッシ　引違い戸	アルミサッシ　内倒し窓
硝　子			型ガラス t4.0	FL3+A6+FL3(飛散防止ﾌｨｲﾙﾑ貼：ﾄｰﾒｲ～腰：乳白色)	樹脂パネル　t=3.5mm	FL3+A6+FL3(飛散防止ﾌｨｲﾙﾑ貼：ﾄｰﾒｲ)	FL3+A6+FL3(飛散防止ﾌｨｲﾙﾑ貼：乳白色)
付属金物			握玉付シリンダー、ドアチック、丁番、郵便物受	クレセント、サブロック、付属金物一式	戸車　付属金物一式	クレセント、サブロック、付属金物一式	ストッパー、付属金物一式
見込み			85mm	住宅用サッシ	48mm	住宅用サッシ	住宅用サッシ
備　考				網戸付(ｻﾗﾝﾈｯﾄ)			網戸付(ｻﾗﾝﾈｯﾄ)

符号	室名	設置数	3/AW 浴室	1/WD 1階居間・台所	2/WD 便所	3/WD 2階和室(3.0帖)　ランマ付	4/WD 2階和室(6.0帖)　ランマ付
			1	1	1	1	1
姿　図　(外観)			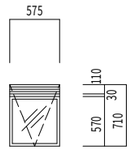	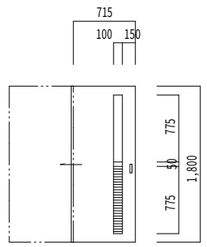	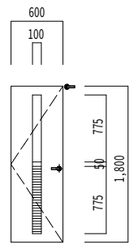	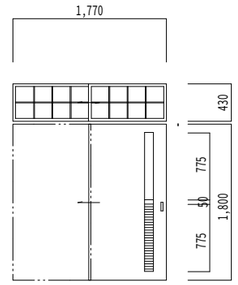	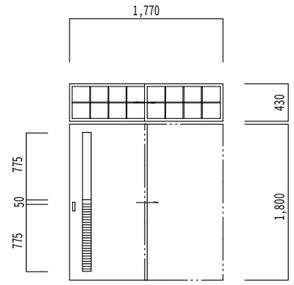
名　称			アルミサッシ　内倒し窓　ガラリ付	木製　額入りフラッシュ片引き戸	木製　フラッシュ片開き戸	木製　片面襖片引戸　ランマ：引き違い戸	木製　両面襖片引込戸　ランマ：引き違い戸
硝　子			FL3+A6+FL3(飛散防止ﾌｨｲﾙﾑ貼：乳白色)	FL3(飛散防止ﾌｨｲﾙﾑ貼：ﾄｰﾒｲ)	FL3(飛散防止ﾌｨｲﾙﾑ貼：乳白色)	FL3(飛散防止ﾌｨｲﾙﾑ貼：ﾄｰﾒｲ)	FL3(飛散防止ﾌｨｲﾙﾑ貼：ﾄｰﾒｲ)
付属金物			ストッパー、付属金物一式	引手、U型SUSレール、戸車、付属金物一式	内鍵付ﾚｰﾊﾞｰﾊﾝﾄﾞﾙ、SUS丁番、付属金物一式	引手、U型SUSﾚｰﾙ、戸車、付属金物一式	引手、U型SUSﾚｰﾙ、戸車、付属金物一式
見込み			住宅用サッシ	t=40	t=40	t=40	t=40
備　考			網戸付(ｻﾗﾝﾈｯﾄ)	ﾒﾗﾐﾝ化粧合板(74.0)両面貼り　木製ｶﾞﾗﾘ	ﾒﾗﾐﾝ化粧合板(74.0)両面貼り　木製ｶﾞﾗﾘ	ﾒﾗﾐﾝ化粧合板(74.0)両面貼り　木製ｶﾞﾗﾘ　ランマ：障子戸	ﾒﾗﾐﾝ化粧合板(74.0)両面貼り　木製ｶﾞﾗﾘ

符号	室名	設置数	5/WD 1階居間・台所	6/WD 2階和室(3.0帖)　押入	7/WD 2階和室(6.0帖)　押入	1/AG 1階居間・台所 2階和室(6.0帖)、和室(3.0帖)	1/SH 2階和室(6.0帖)、和室(3.0帖)
			1	1	1	3	2
姿　図　(外観)			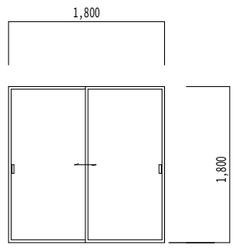 ランマ硝子引違い戸	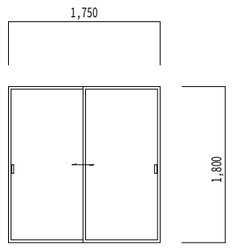	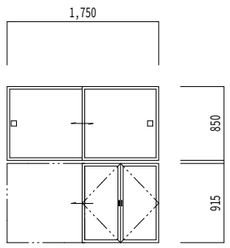	1/1B AG 1階居間・台所 1 	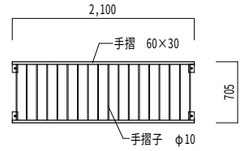
名　称			木製　片引違い戸	木製　片面引違い戸	木製　引違い戸　下部：両開き戸	可動式ガラリ	ストール製手摺
硝　子			ー	ー	ー	ー	ー
付属金物			引手、V型ﾚｰﾙ、戸車、付属金物一式	引手、V型ﾚｰﾙ、戸車、付属金物一式	引手、V型ﾚｰﾙ、戸車、付属金物一式	付属金物一式	ー
見込み			t=40	t=40	t=40	100mm	ー
備　考			ﾒﾗﾐﾝ化粧合板(74.0)両面ﾌﾗｯｼｭ戸	ﾒﾗﾐﾝ化粧合板(74.0)両面ﾌﾗｯｼｭ戸	ﾒﾗﾐﾝ化粧合板(74.0)両面ﾌﾗｯｼｭ戸	ｽﾃﾝﾚｽ防虫網戸・ﾌｨﾙﾀｰ・屋外SUSﾌｰﾄﾞ	

株式会社 田畑建築設計事務所
一級建築設計事務所　登録 NO. 11(312)1523号
一級建築士　登録 NO.329561 号　田畑 建一
福島市町庭坂字内町40番地の2　〒960-2261 TEL 024-591-1533

TABAT

検図
設計

日の出町団地・下舘団地解体工事

図面内容：(日の出町団地(東棟 - A棟))
建具表 - 1

縮尺：A2:1/50 → A3:70.7%

枚ノ内

図面番号：A-17

R6年 12月

符号 室名 設置数	1 SD 玄関 1	1 AD 1階居間・台所 1	2 AD 浴室 1	1 AW 2階和室(6.0帖)、和室(3.0帖) 2	2 AW 便所 1
姿図 (外観)	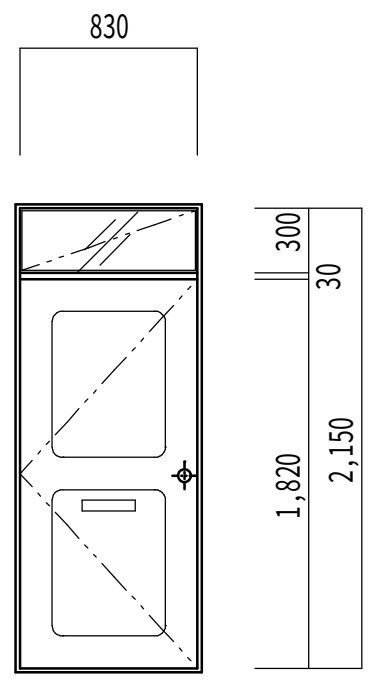	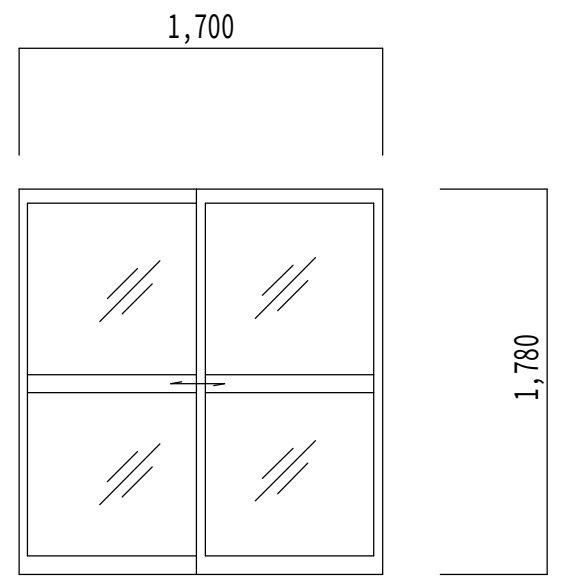	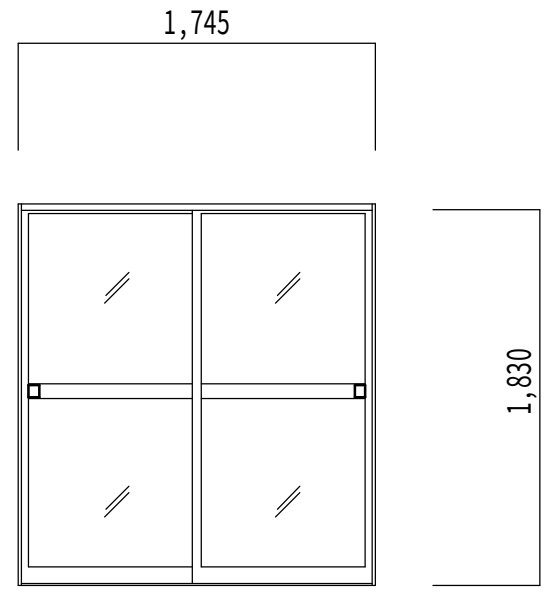	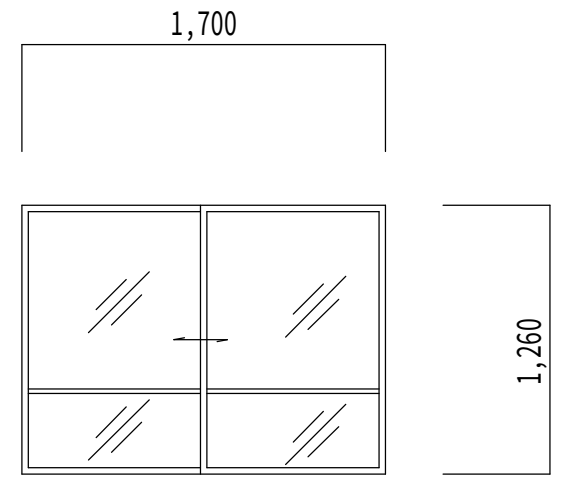	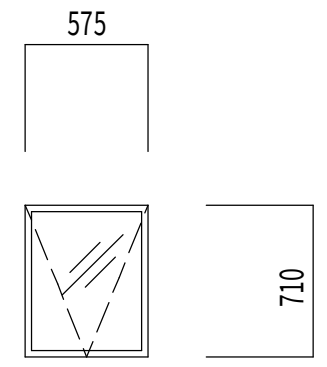
名称	ランマ付　スチール片開き戸	アルミサッシ　引違い戸	アルミサッシ　浴室引違い戸	アルミサッシ　引違い戸	アルミサッシ　内倒し窓
硝子	型ガラス t4.0	腰：型ガラス　、上部：透明ガラス　t3.0	型ガラス　t4.0	上部：透明ガラス　t3.0　、下部：型ガラス　t=4.0	型ガラス　t4.0
付属金物	握玉付シリンダー、ドアチック、丁番、郵便物受	クレセント、サブロック、付属金物一式	ー	クレセント、戸車	ストッパー、付属金物一式
見込み	85mm	住宅用サッシ	80mm	80mm	80mm
備考					

符号 室名 設置数	3 AW 浴室 1	1 WD 1階居間・台所 1	2 WD 便所 1	3 WD 2階和室(3.0帖)　ランマ付 1	4 WD 2階和室(6.0帖)　ランマ付 1
姿図 (外観)	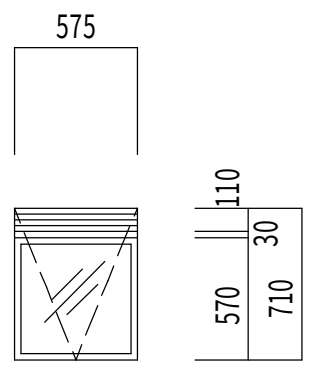	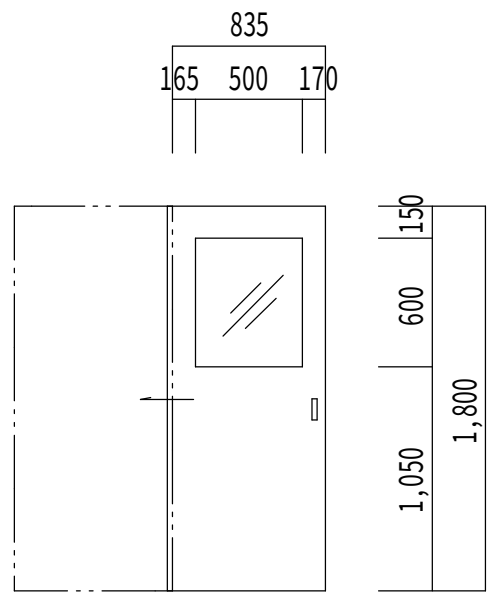 木製　額入りフラッシュ片引き戸	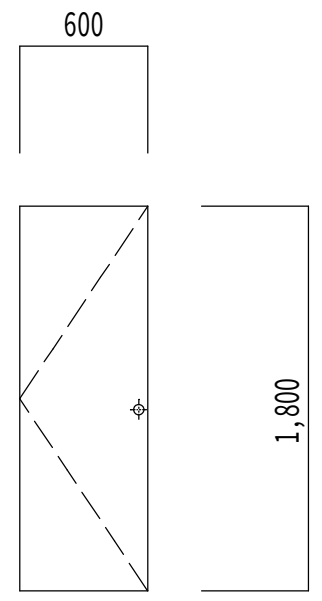	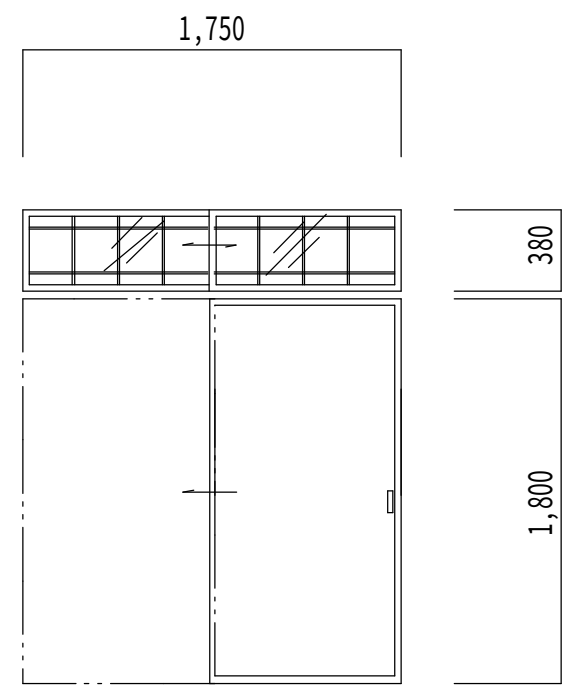	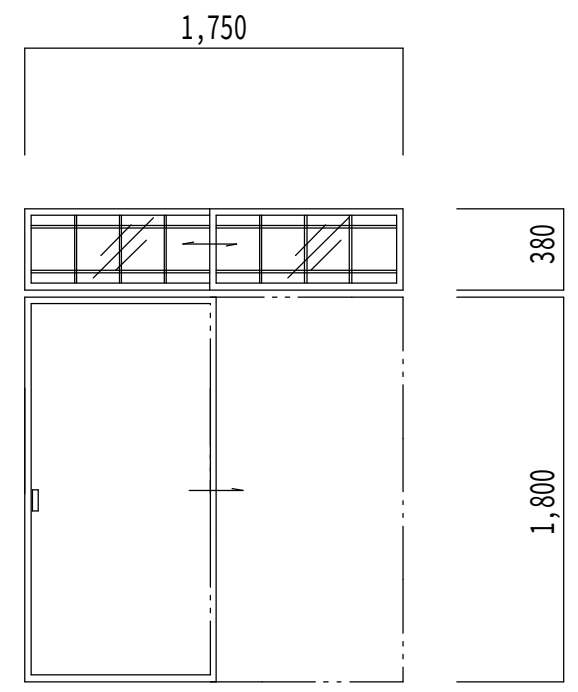
名称	アルミサッシ　内倒し窓　ガラリ付	木製　額入り両面フラッシュ片引き戸	木製　フラッシュ片引き戸	木製　両面襖片引込戸　　ランマ硝子格子引違い戸	木製　両面襖片引込戸　　ランマ硝子引違い戸
硝子	型ガラス　t4.0	型ガラス　t4.0	ー	ランマ型ガラス　t4.0	ランマ型ガラス　t4.0
付属金物	ストッパー、付属金物一式	引手、SUSレール、戸車、付属金物一式	引手、SUSレール、戸車、付属金物一式	引手、スベリ、付属金物一式	引手、スベリ、付属金物一式
見込み	80mm	t=40	t=40	t=40	t=40
備考		ポリ化粧合板両面貼り	ポリ化粧合板両面貼り	両面襖貼り　(ﾍﾞﾆｱ合板下地)	両面襖貼り　(ﾍﾞﾆｱ合板下地)

符号 室名 設置数	5 WD 1階居間・台所 1	6 WD 2階和室(3.0帖)　押入 1	7 WD 2階和室(6.0帖)　押入 1	1 AG 1階居間・台所 2階和室(6.0帖)、和室(3.0帖) 3	1 SH 2階和室(6.0帖)、和室(3.0帖) 2
姿図 (外観)	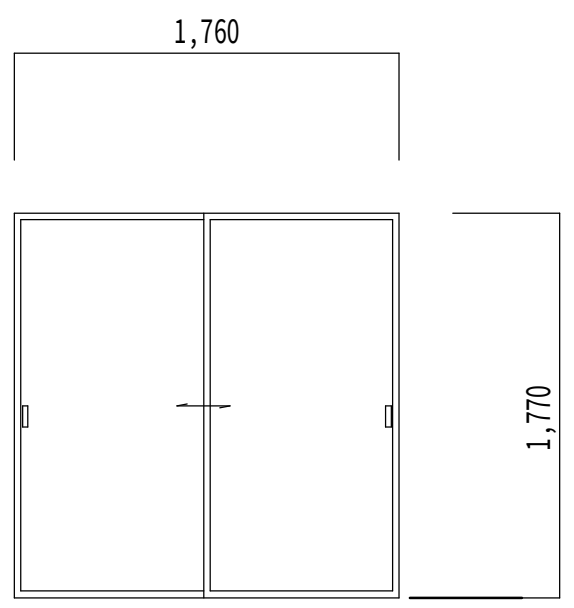 両面襖貼り ランマ型ガラス　t4.0 木製　両面襖片引込戸　ランマ硝子引違い戸 引手、スベリ、付属金物一式	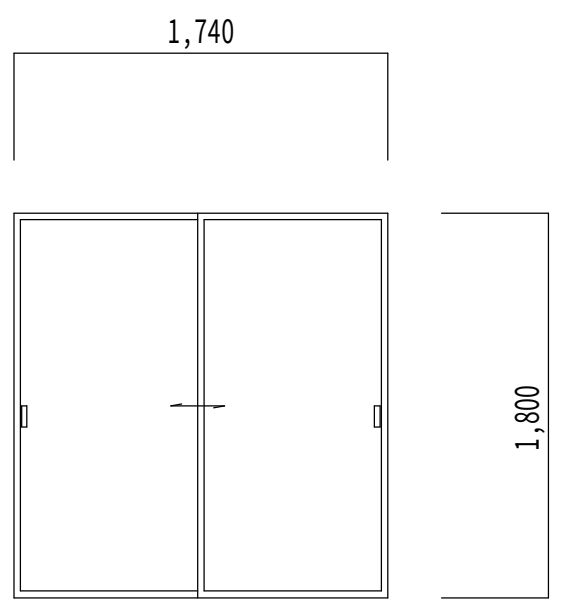	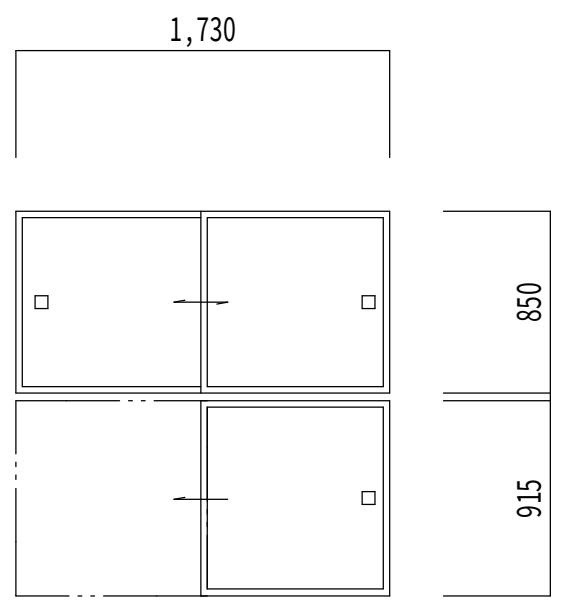	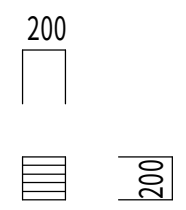	2階和室(6.0帖)、和室(3.0帖) 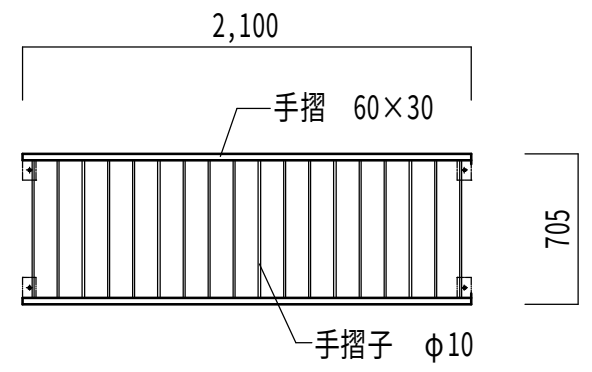
名称	木製　片面襖引違い戸	木製　片面襖引違い戸	木製　片面襖引違い戸　　下部：片引き戸	可動式ガラリ	ストール製手摺
硝子	ー	ー	ー	ｰ	ｰ
付属金物	引手、スベリ、付属金物一式	引手、スベリ、付属金物一式	引手、スベリ、付属金物一式	付属金物一式	ｰ
見込み	t=40	t=40	t=40	100mm	ｰ
備考	片面襖貼り　(ﾍﾞﾆｱ合板下地)	片面襖貼り　(ﾍﾞﾆｱ合板下地)	片面襖貼り　(ﾍﾞﾆｱ合板下地)	ｽﾃﾝﾚｽ防虫網戸・ﾌｨﾙﾀｰ	

株式会社 田畑建築設計事務所 TABAT
一級建築設計事務所　登録 NO. 11(312)1523号
一級建築士　登録 NO. 329561 号　田畑 建一
福島市町庭坂字内町40番地の2　〒960-2261 TEL 024-591-1533

検図 / 設計

日の出町団地・下舘団地解体工事

図面内容：（日の出町団地（東棟 - A棟））建具表 - 2

縮尺：A2：1/50 → A3：70.7%

枚ノ内

図面番号：A-18

R6年 12月

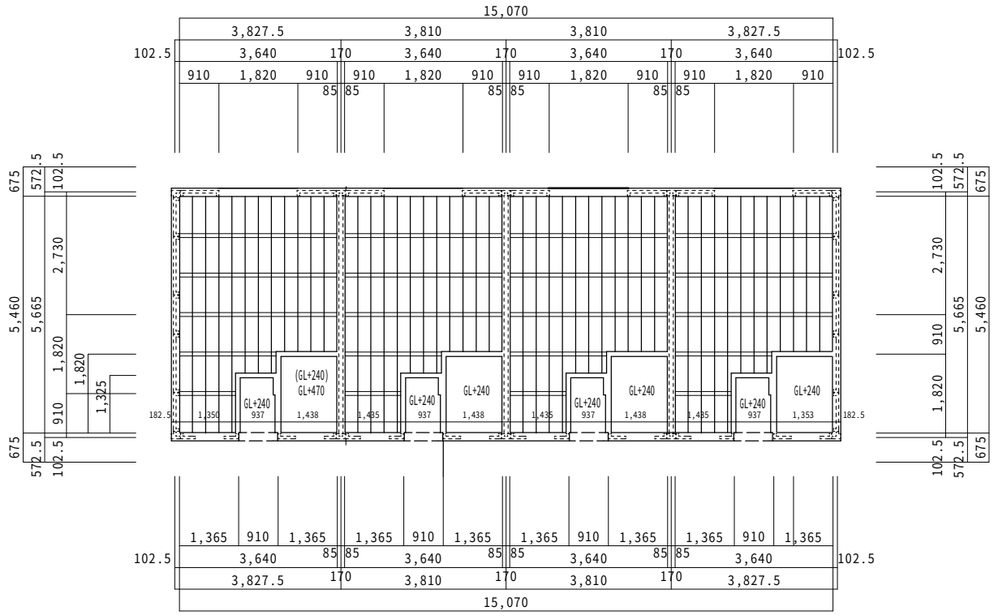

東棟　１階床伏図(Ａ棟)　S=1/100

名　称	部材寸法
床　束	90×90　@910
大　引	90×90　@910
根　太	45×45　@303
際根太	45×45
根がらみ	12×60
柱	60×60

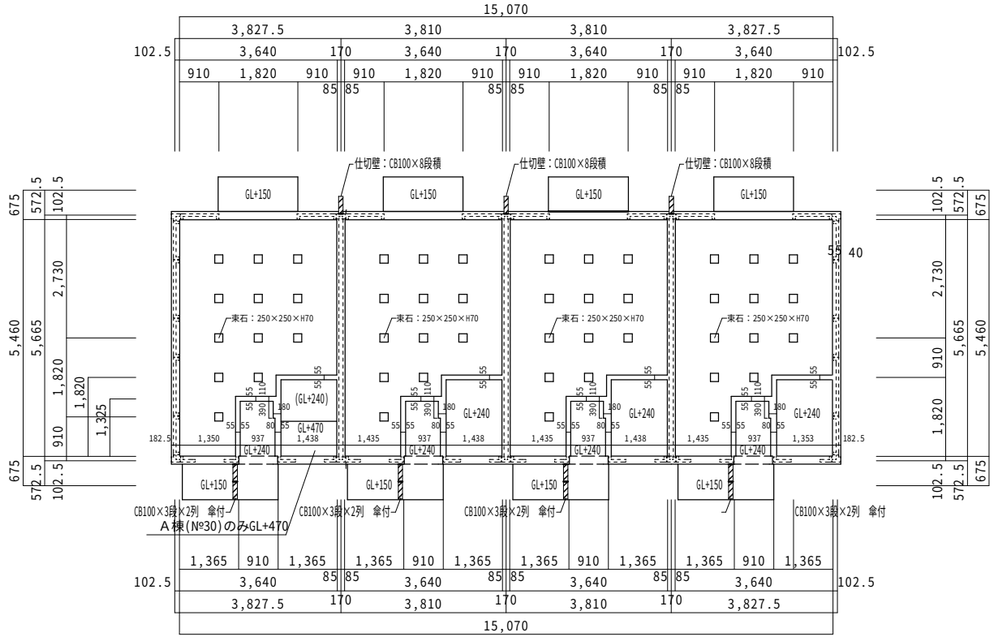

東棟　基礎伏図(Ａ棟)　S=1/100

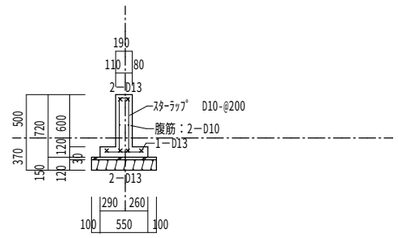

外廻り・中仕切壁配筋断面図　S=1/50

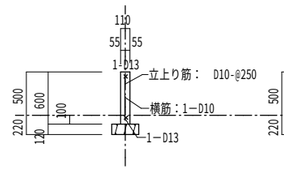

内部壁配筋断面図　S=1/50

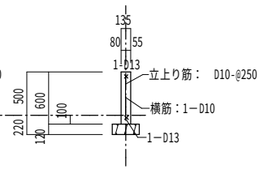

内部壁配筋断面図　S=1/50

株式会社 田畑建築設計事務所
一級建築設計事務所　登録 NO. 11(312)1523号
一級建築士　登録 NO.329561号　田畑　建一
福島市町庭坂字内町40番地の2　〒960-2261　TEL 024-591-1533
TABAT

検図
設計

日の出町団地・下舘団地解体工事

図面内容：（日の出町団地（東棟 - Ａ棟））基礎・１階床伏図

縮尺：A2：1/100 → A3：70.7%

枚ノ内

図面番号：A-19

Ｒ６年　12月

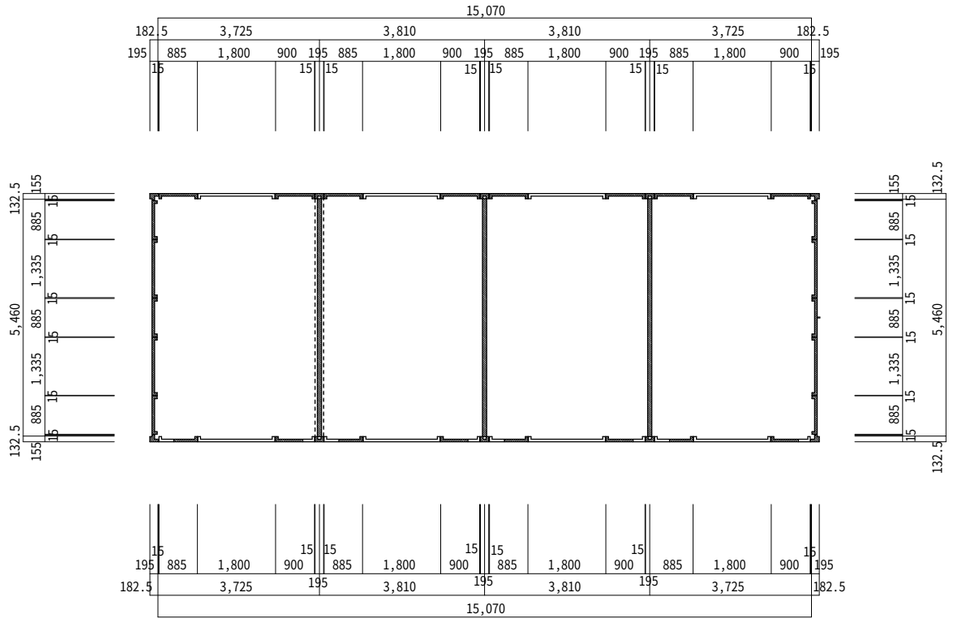

東棟　２階PCﾊﾟﾈﾙ割付図(Ａ棟)　S=1/100

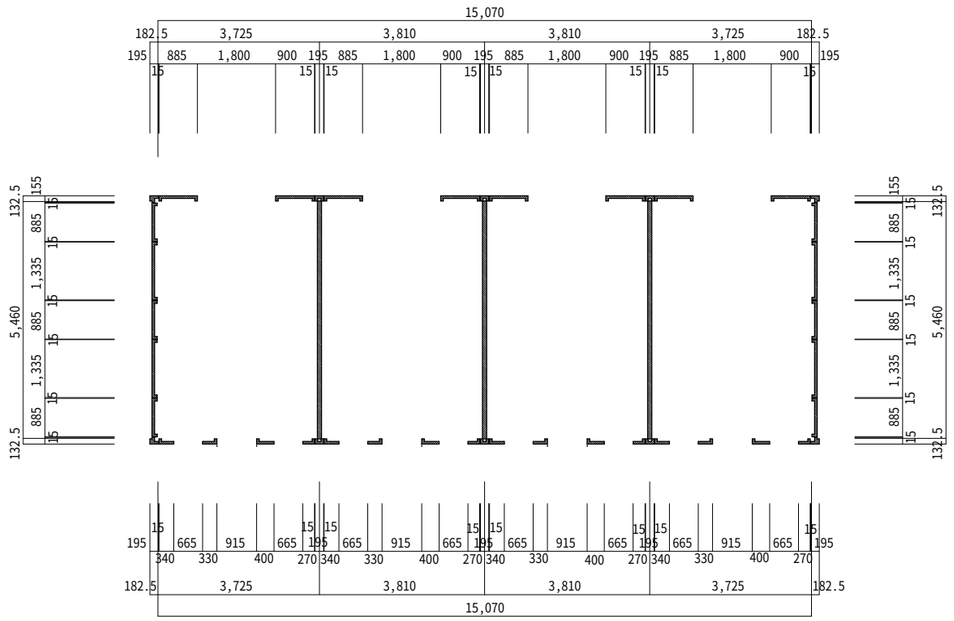

東棟　１階PCﾊﾟﾈﾙ割付図(Ａ棟)　S=1/100

株式会社 田畑建築設計事務所
一級建築設計事務所　登録 NO. 11(312)1523号
一級建築士　登録 NO. 329561号　田畑 建一
福島市町庭坂字内町40番地の2　〒960-2261 TEL 024-591-1533

TABAT

検図
設計

日の出町団地・下舘団地解体工事

図面内容	（日の出町団地（東棟 - Ａ棟）） ＰＣ壁割付平面図	枚ノ内 図面番号	A-20
縮尺	A2：1/100 → A3：70.7%		R6年 12月

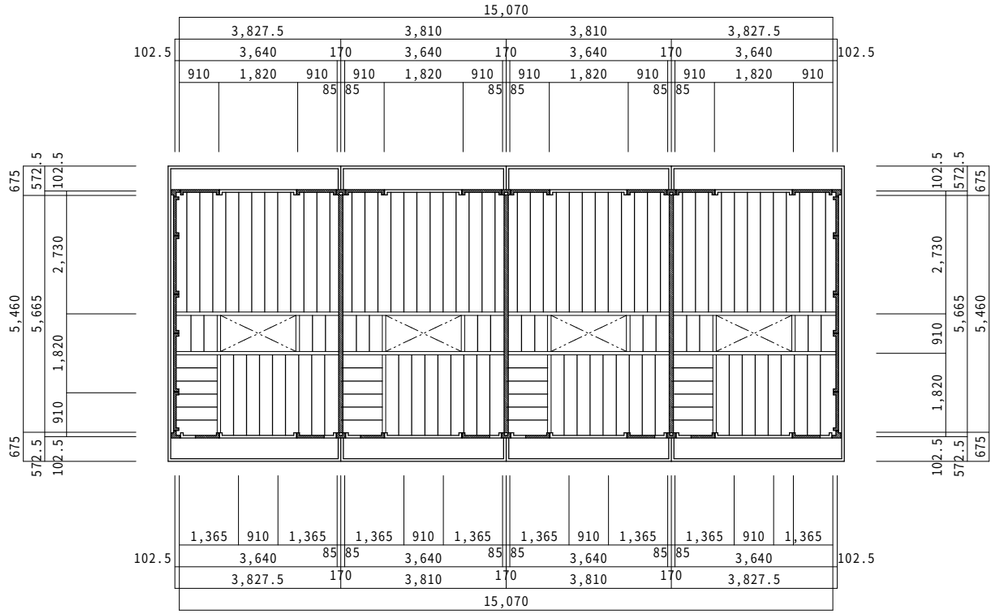

東棟　２階床伏図(Ａ棟)　S=1/100

名　称	部材寸法
床　版	ＰＣ版　775　（有効140）
敷均し梁	90×45
根　太	45×45　@303
際根太	45×45

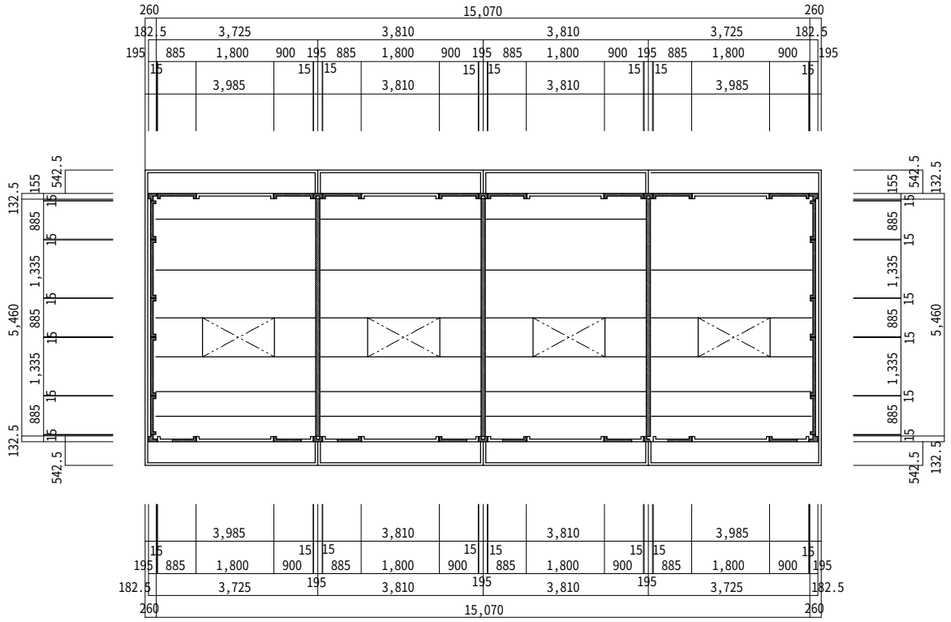

東棟　２階スラブ伏図(Ａ棟)　S=1/100

株式会社 田畑建築設計事務所 一級建築設計事務所　登録 NO. 11(312)1523号 一級建築士　登録 NO.329561号　田畑　建一 福島市町庭坂字内町40番地の2　〒960-2261 TEL 024-591-1533	検図 設計	日の出町団地・下舘団地解体工事	図面内容：（日の出町団地（東棟 - Ａ棟）） ２階スラブ割付図・２階床伏図 縮尺：A2:1/100 → A3:70.7% 枚ノ内　図面番号：A-21 R６年　12月

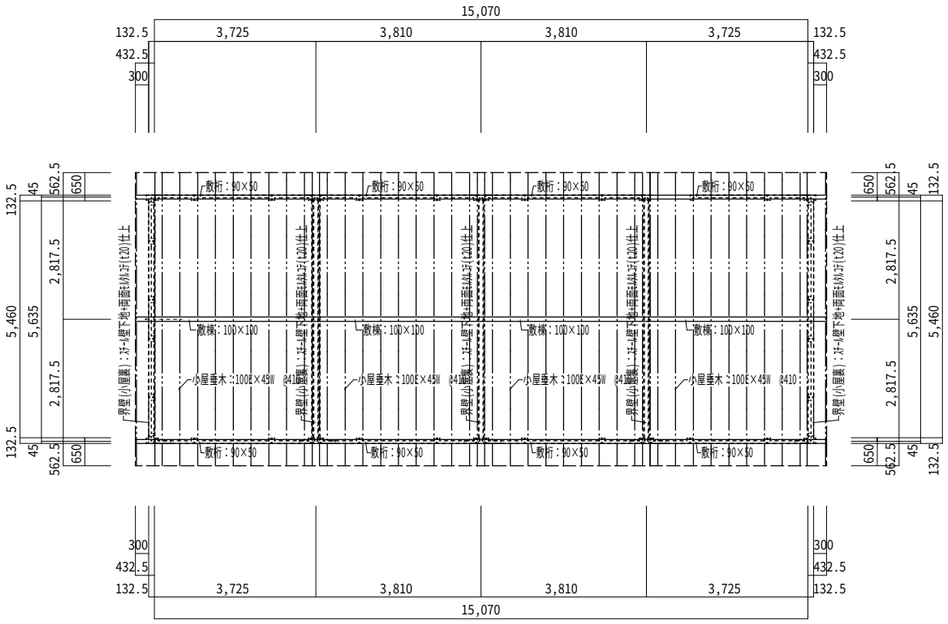

東棟　小屋伏図(Ａ棟)　S=1/100

名称	部材リスト
敷桁	木材：90W×50H　　ラチス径　φ10　梁高=500
敷棟	木材：100W×100H
タル木	木材：45W×100H　@410
野地板	t=12
下地材	アスファルトルーヒィング
屋根材	カラー鋼板　はぜ締め折版葺き　H=60　　働き巾W=410
破風・ﾊﾅｶｻﾞｼ	木製：240H×18W

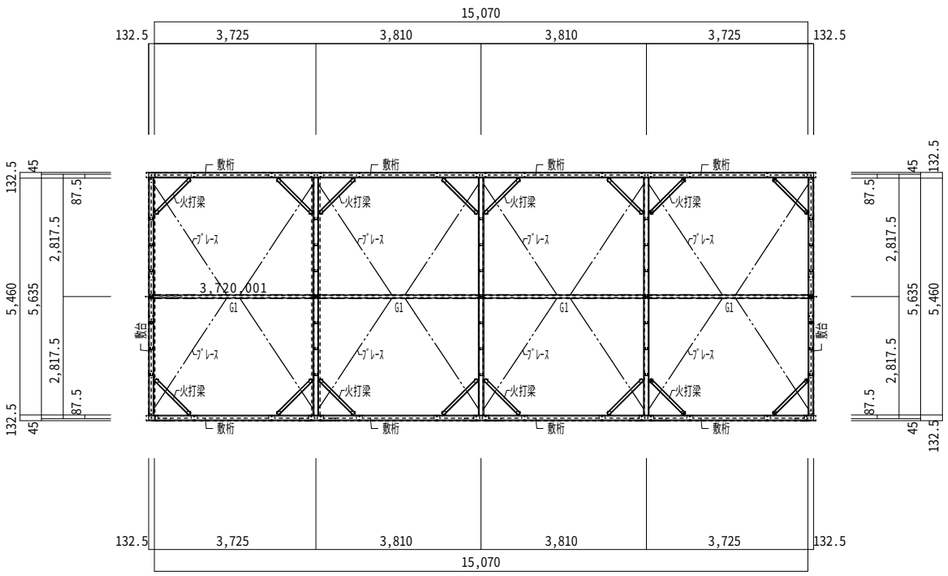

東棟　小屋鉄骨伏図(Ａ棟)　S=1/100

名称・符号	部材リスト
G1	C-75×45×15×2.3　ラチス径　φ10　梁高=500
敷桁	C-125×50×20×2.3
敷台	C-125×50×20×2.3
火打梁	C-75×45×15×2.3
小屋ブレース	丸鋼　φ13　片面フック引き掛け・片面ネジ付きナット締め止
界壁	立上り部：C-75×45×15×2.3　@600(片面3本)
	斜部(頭押材)：C-75×45×15×2.3　L=2,360(2本)

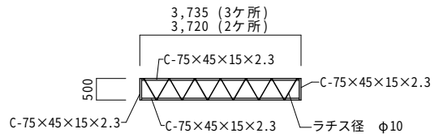

G1詳細図　S=1/100

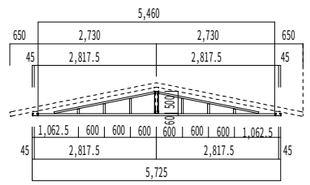

界壁下地詳細図　S=1/100

株式会社 田畑建築設計事務所
一級建築設計事務所　登録 NO. 11(312)1523号
一級建築士　登録 NO. 329561号　田畑 建一
福島市町庭坂字内町40番地の2　〒960-2261　TEL 024-591-1533

TABAT

検図　設計

日の出町団地・下舘団地解体工事

図面内容：（日の出町団地（東棟 - Ａ棟））小屋伏図（鉄骨・木造）

縮尺：A2：1/100 → A3：70.7%

枚ノ内　図面番号：A-22

R6年 12月

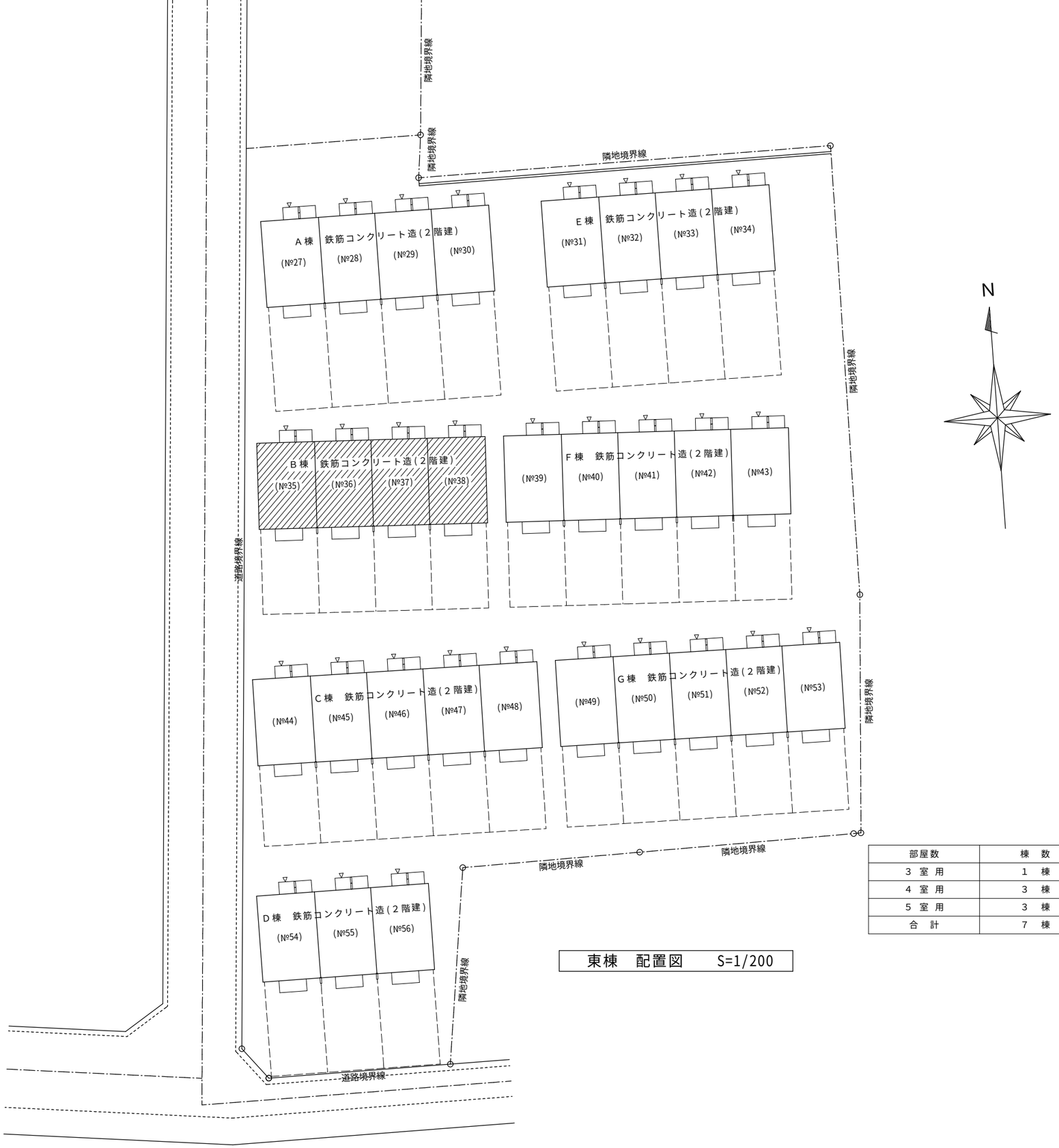

部屋数	棟　数
3　室　用	1　棟
4　室　用	3　棟
5　室　用	3　棟
合　計	7　棟

東棟　配置図　　S=1/200

TABAT
株式会社 田畑建築設計事務所
一級建築設計事務所　登録 NO. 11(312)1523号
一級建築士　登録 NO. 329561号　田畑　建一
福島市町庭坂字内町40番地の2　〒960-2261　TEL 024-591-1533

検図
設計

日の出町団地・下舘団地解体工事

図面内容	(日の出町団地(東棟-B棟)) 配置図	枚ノ内	図面番号 A-23
縮尺	A2:1/200 → A3:70.7%		R6年 12月

内　部　仕　上　表

室名	仕上	室名	仕上
基　礎	鉄筋コンクリート造 モルタル刷毛引き仕上	２階床スラブ	ＰＣパネル組下地
外　壁	１・２階共　ＰＣ壁パネル組立 塗装仕上げ	屋根下地	外周及び界壁部(敷桁)：C-125×50×20×2.3　　敷桁：90W×50H　木材 棟梁(G1)：C-75×45×15×2.3　ラチス径　φ10　梁高　H=500　　敷棟：100W×100H　木材 タル木：45×100　@410
屋　根	カラー鋼板　はぜ締め折版葺き　H=60　　働き巾　W=410 下地・アスファルトルーフィング張り 野地板：小幅板　t=120張り	下　屋	木造下地組 (№37室)　屋根：塩ビ小波板葺き　　(№38室)　木造下地組　屋根：塩ビ小波板葺き
軒　天	木下地組 大平板　(t5.0)張り　塗装仕上げ	フェンス布設	ネットフェンス張り　H=900 (№全室)　外壁面より　L=5,750 フェンス基礎：既製品(180×180)
雨　樋	塩ビ製　軒樋：φ105/2　、　竪樋：φ60 呼び樋　スパン南・北面　(2ケ所)		
建　具	アルミ製建具 玄関建具：スチールドア		
土　間	南面側：土間コンクリート打設　モルタル金ｺﾃ仕上		
玄関土間	北面側：土間コンクリート打設　モルタル金ｺﾃ仕上 玄関盛：コンクリートブロック(t=100)３段化粧積み：傘ブロック付き		
外部界壁	コンクリートブロック(t=100)８段化粧積み：傘ブロック付き		
小屋裏界壁	軽量鉄骨下地組　(C-75×45×15×2.3　@600) 大平板(t=5.0)下地張り+両面モルタル刷毛引き(t=20)野地板迄施工		

内　部　仕　上　表

室名		床	巾　木	壁	天　井	廻縁	天井高	備　考
(１階) 居間・台所	5室	ﾗﾜﾝ合板　75.5　下地　畳敷　740 一部：ﾗﾜﾝ合板　712　下地　ﾌﾛｰﾘﾝｸﾞ　712 既存塩ビタイル張り下地	木製　H=20	ﾖｺ胴縁1　15×80　@910、ﾖｺ胴縁2（ﾊﾞﾈﾙ形状）21×21　@200 ﾗﾜﾝ合板　75.5　ﾋﾞﾆﾙｸﾛｽ貼　　台所：耐水ﾍﾞﾆﾔ　75	ﾗﾜﾝ合板　74 台所：耐水ﾍﾞﾆﾔ　75	木製 15×35	2270 一部：2240	流し台　W=1200 ガス台　W=700
押入		ﾗﾜﾝ合板　75.5	ｿﾌﾄ幅木　H=60	ﾖｺ胴縁1　15×80　@910、ﾖｺ胴縁2（ﾊﾞﾈﾙ形状）21×21　@200 ﾗﾜﾝ合板　74	ﾗﾜﾝ合板　74	木製 15×35	2270	
浴室		ｺﾝｸﾘｰﾄｺﾃ押え	ｺﾝｸﾘｰﾄｺﾃ押え	ﾖｺ胴縁1　15×80　@910、ﾖｺ胴縁2（ﾊﾞﾈﾙ形状）21×21　@200 耐水ﾍﾞﾆﾔ　75	耐水ﾍﾞﾆﾔ　75	木製 15×35	2542	
便所		ﾗﾜﾝ合板　712　下地　ﾌﾛｰﾘﾝｸﾞ　712 既存塩ビタイル張り下地	木製　H=20	ﾖｺ胴縁1　15×80　@910、ﾖｺ胴縁2（ﾊﾞﾈﾙ形状）21×21　@200 ﾌﾟﾘﾝﾄ合板　75	耐水ﾍﾞﾆﾔ　75	木製 15×35	2247	
廊下		ﾗﾜﾝ合板　712　下地　ﾌﾛｰﾘﾝｸﾞ　712 既存塩ビタイル張り下地	木製　H=20	ﾖｺ胴縁1　15×80　@910、ﾖｺ胴縁2（ﾊﾞﾈﾙ形状）21×21　@200 耐水ﾍﾞﾆﾔ　75	耐水ﾍﾞﾆﾔ　75	木製 15×35	2270	
(２階) 和室 (3畳)		ﾗﾜﾝ合板　75.5　下地　畳敷　740	木製　H=20 畳寄せ	ﾖｺ胴縁1　15×80　@910、ﾖｺ胴縁2（ﾊﾞﾈﾙ形状）21×21　@200 ﾗﾜﾝ合板　75.5　ﾋﾞﾆﾙｸﾛｽ貼	ﾗﾜﾝ合板　74	木製 15×35	2300	
和室 (6畳)		ﾗﾜﾝ合板　75.5　下地　畳敷　740	木製　H=20 畳寄せ	ﾖｺ胴縁1　15×80　@910、ﾖｺ胴縁2（ﾊﾞﾈﾙ形状）21×21　@200 ﾗﾜﾝ合板　75.5　ﾋﾞﾆﾙｸﾛｽ貼	ﾗﾜﾝ合板　74	木製 15×35	2250	
押入		ﾗﾜﾝ合板　75.5	雑巾ズリ	ﾖｺ胴縁1　15×80　@910、ﾖｺ胴縁2（ﾊﾞﾈﾙ形状）21×21　@200 ﾗﾜﾝ合板　74	ﾗﾜﾝ合板　74	木製 15×35	2250	
廊下		ﾗﾜﾝ合板　712　下地　ﾌﾛｰﾘﾝｸﾞ　712	木製　H=20	ﾖｺ胴縁1　15×80　@910、ﾖｺ胴縁2（ﾊﾞﾈﾙ形状）21×21　@200 耐水ﾍﾞﾆﾔ　75	耐水ﾍﾞﾆﾔ　75	木製 15×35	2330	
(共通) 階段		踏み板　730	側げた　736	ﾖｺ胴縁1　15×80　@910、ﾖｺ胴縁2（ﾊﾞﾈﾙ形状）21×21　@200 耐水ﾍﾞﾆﾔ　75	耐水ﾍﾞﾆﾔ　75	木製 15×35	－	

TABAT
株式会社　田畑建築設計事務所
一級建築設計事務所　登録 NO. 11(312)1523号
一級建築士　登録 NO. 329561号　田畑　建一
福島市町庭坂字内町40番地の2　〒960-2261　TEL 024-591-1533

検図
設計

日の出町団地・下舘団地解体工事

図面内容　(日の出町団地（東棟 - Ｂ棟）)
仕上表

縮尺　A2：NS → A3：70.7%

枚ノ内　図面番号　A-24

R６年　12月

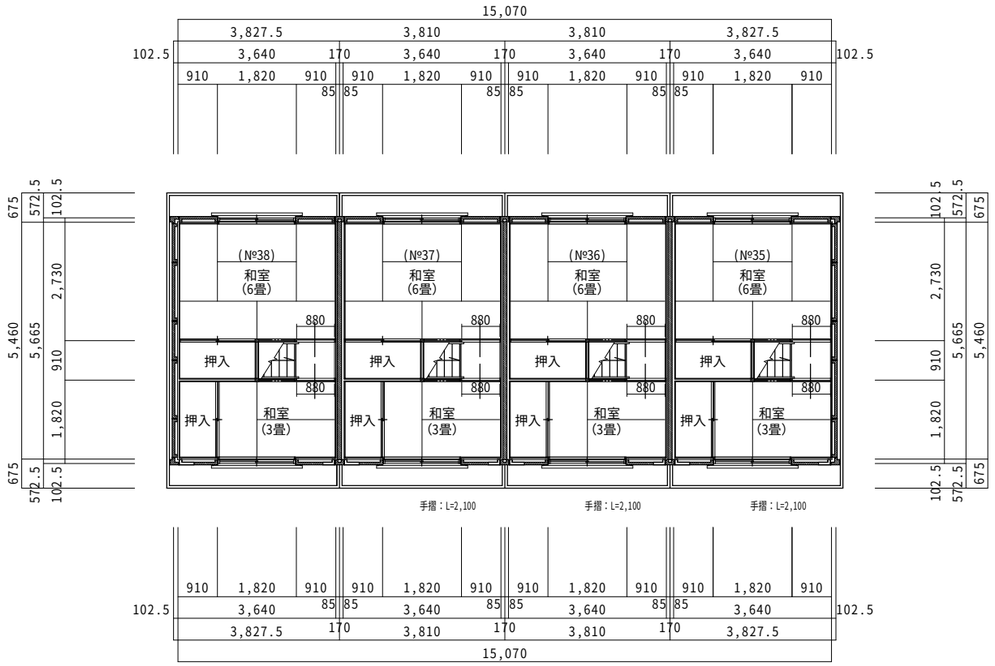

東棟　Ｂ棟２階平面図(№35～38)　S=1/100

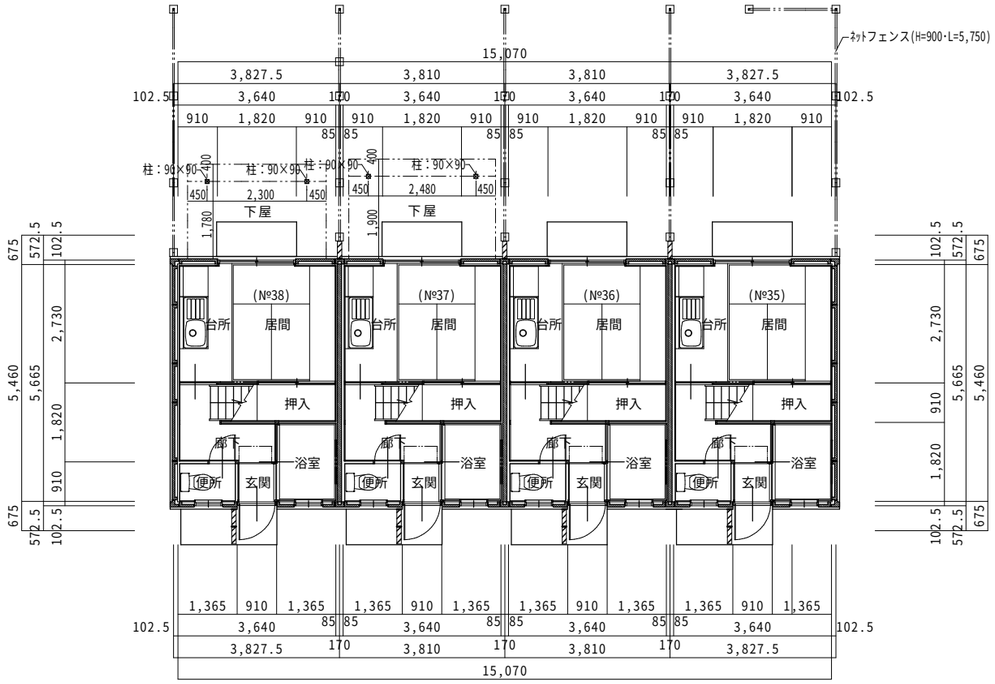

東棟　Ｂ棟１階平面図(№35～38)　S=1/100

株式会社 田畑建築設計事務所 一級建築設計事務所　登録 NO. 11(312)1523号 一級建築士　登録 NO. 329561 号　田畑　建一 福島市町庭坂字内町40番地の2　〒960-2261 TEL 024-591-1533	検図 設計		日の出町団地・下舘団地解体工事	図面内容	(日の出町団地(東棟 - B棟)) 平面図
				縮尺	A2:1/100 → A3:70.7%
				枚ノ内	図面番号 A-25
					R6年 12月

B棟 北面立面図(№35～38)　S=1/100

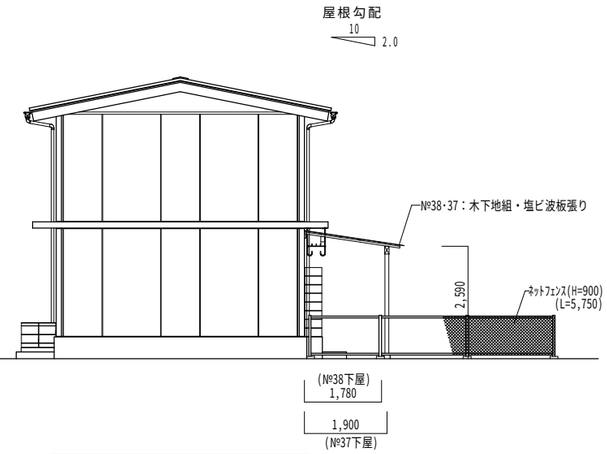

B棟 西面立面図(№35～38)　S=1/100

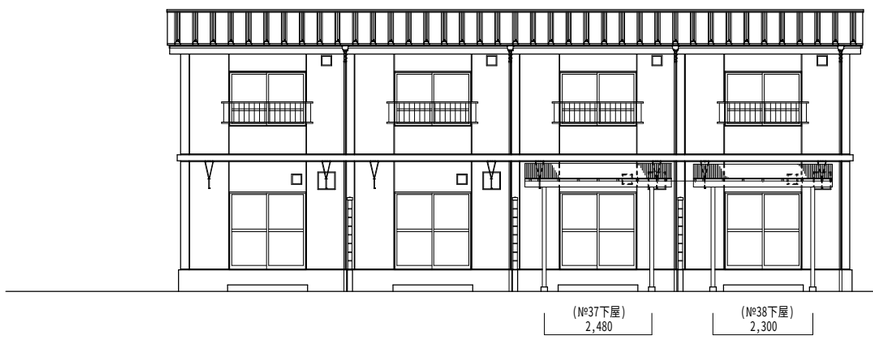

B棟 南面立面図(№35～38)　S=1/100

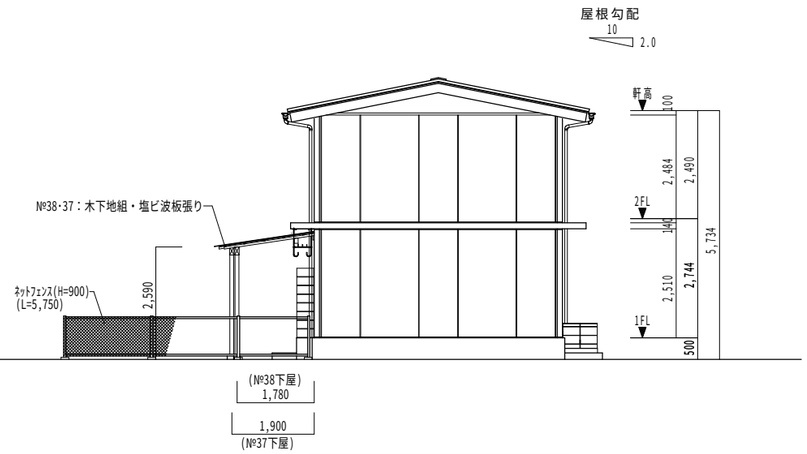

B棟 東面立面図(№35～38)　S=1/100

株式会社 田畑建築設計事務所
一級建築設計事務所　登録 NO. 11(312)1523号
一級建築士　登録 NO. 329561号　田畑 建一
福島市町庭坂字内町40番地の2　〒960-2261 TEL 024-591-1533

TABAT

検図
設計

日の出町団地・下舘団地解体工事

図面内容	(日の出町団地(東棟 - B棟)) 立面図
縮尺	A2:1/100 → A3:70.7%
枚ノ内 図面番号	A-26
	R6年 12月

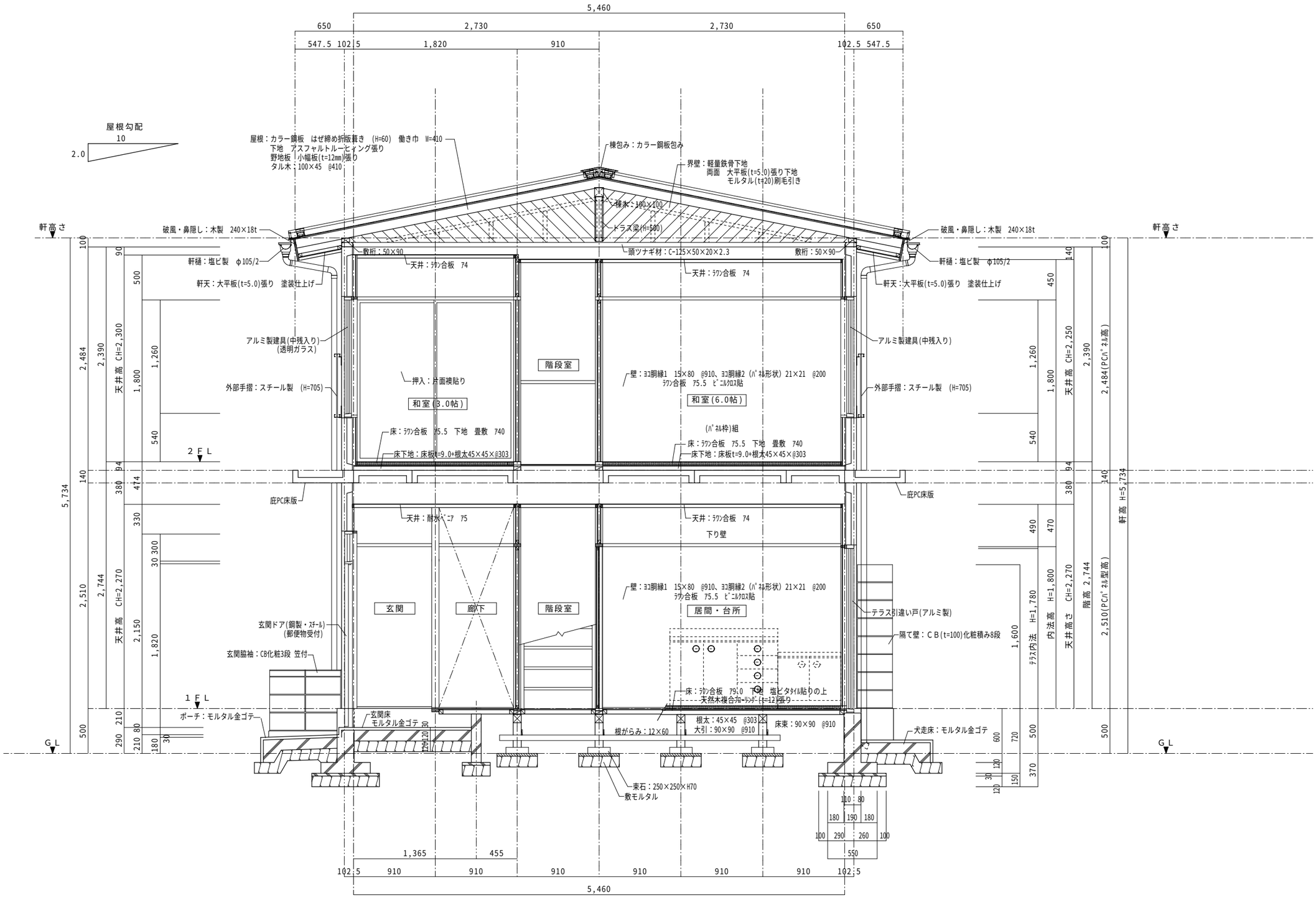

矩計断面詳細図 S=1/30

株式会社 田畑建築設計事務所 一級建築設計事務所 登録 NO. 11(312)1523号 一級建築士 登録 NO.329561号 田畑 建一 福島市町庭坂字内町40番地の2 〒960-2261 TEL 024-591-1533	検図 設計	日の出町団地・下舘団地解体工事	図面内容	(日の出町団地(東棟-B棟)) 矩計断面詳細図
			縮尺	A2:1/30 → A3:70.7%
			枚ノ内	図面番号 A-27
				R6年 12月

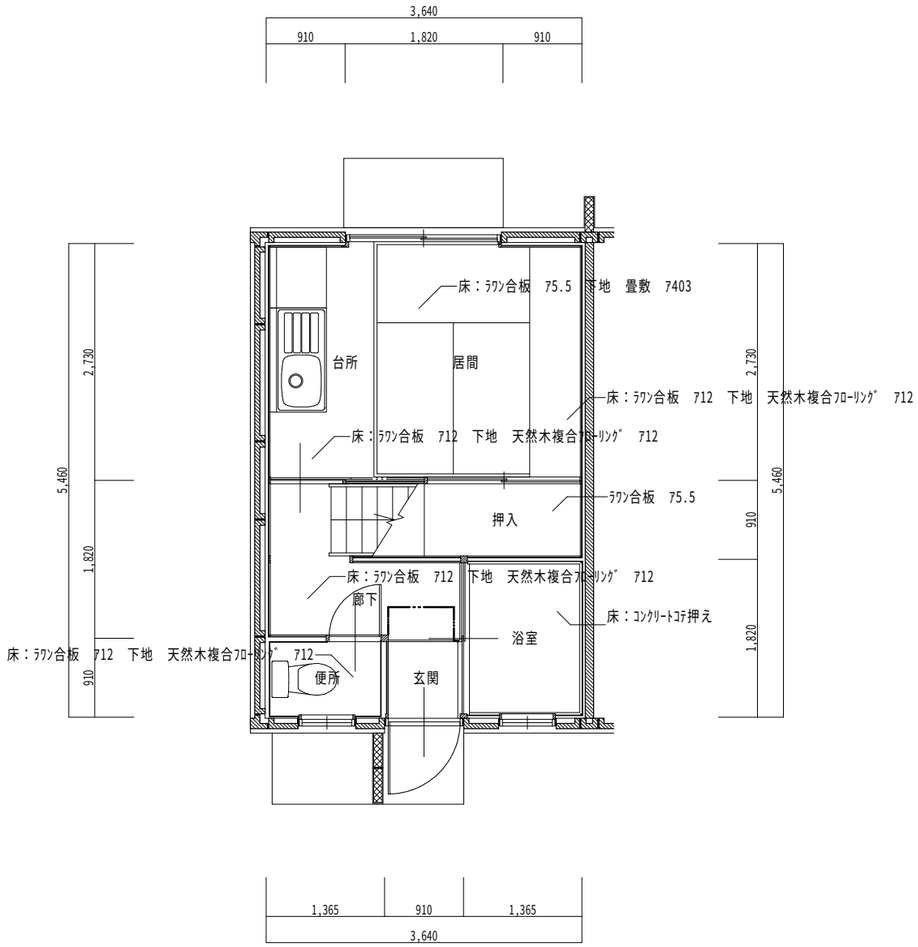

1階　東棟(Ｂ棟)平面詳細図　S=1/50

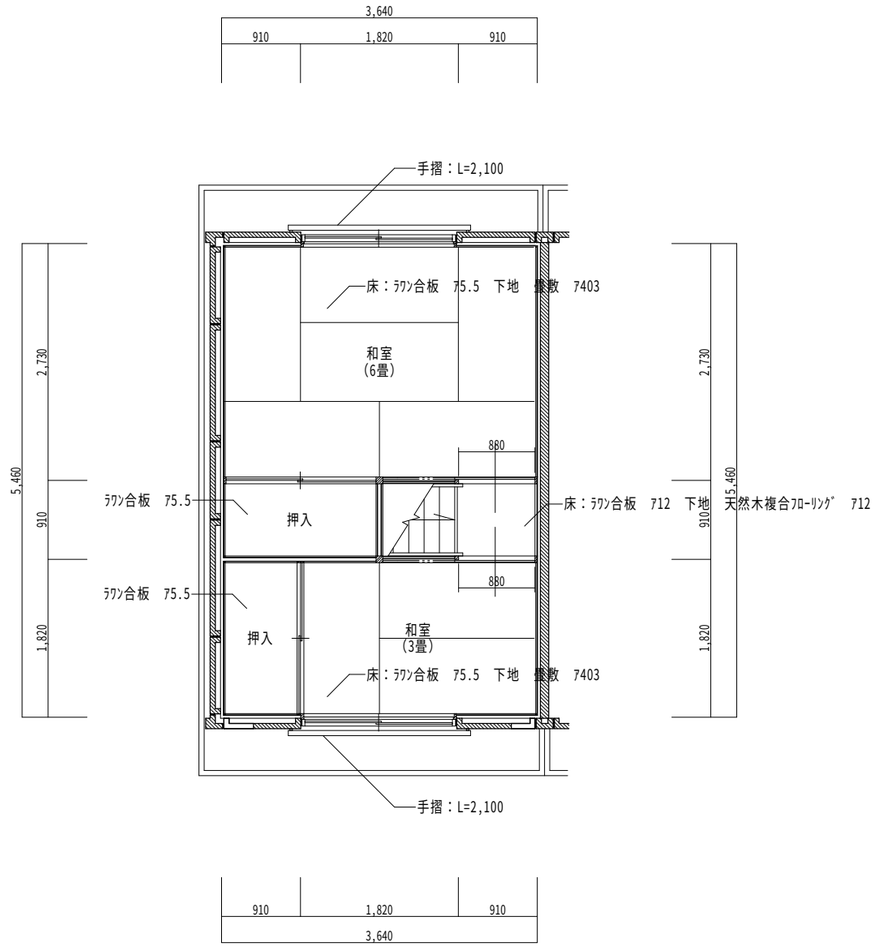

２階　東棟(Ｂ棟)平面詳細図　S=1/50

株式会社 田畑建築設計事務所
一級建築設計事務所　登録 NO. 11(312)1523号
一級建築士　登録 NO.329561号　田畑 建一
福島市町庭坂字内町40番地の2　〒960-2261 TEL 024-591-1533

TABAT

検図
設計

日の出町団地・下舘団地解体工事

図面内容	（日の出町団地（東棟 - Ｂ棟）） 平面詳細図	枚ノ内	図面番号 A-28
縮尺	A2：1/50 → A3：70.7%		R6年 12月

室名	居間・台所

床　：　ﾗﾜﾝ合板　75.5　下地　畳敷　740
　　一部：ﾗﾜﾝ合板　712　下地　ﾌﾛｰﾘﾝｸﾞ　712
巾木　：　木製　H=20
壁　：　ﾖｺ胴縁1　15×80　@910、ﾖｺ胴縁2（ﾊﾟﾈﾙ形状）21×21　@200
　　ﾗﾜﾝ合板　75.5　ﾋﾞﾆﾙｸﾛｽ貼　　台所：耐水ﾍﾞﾆﾔ　75
天井　：　ﾗﾜﾝ合板　74　　化粧石膏ﾎﾞｰﾄﾞ　79.5　木目模様
　　台所：耐水ﾍﾞﾆﾔ　75
備考　：　CH=2,270　　廻り縁：木製　15×35
　　ガス台　W=700
　　流し台　W=1200

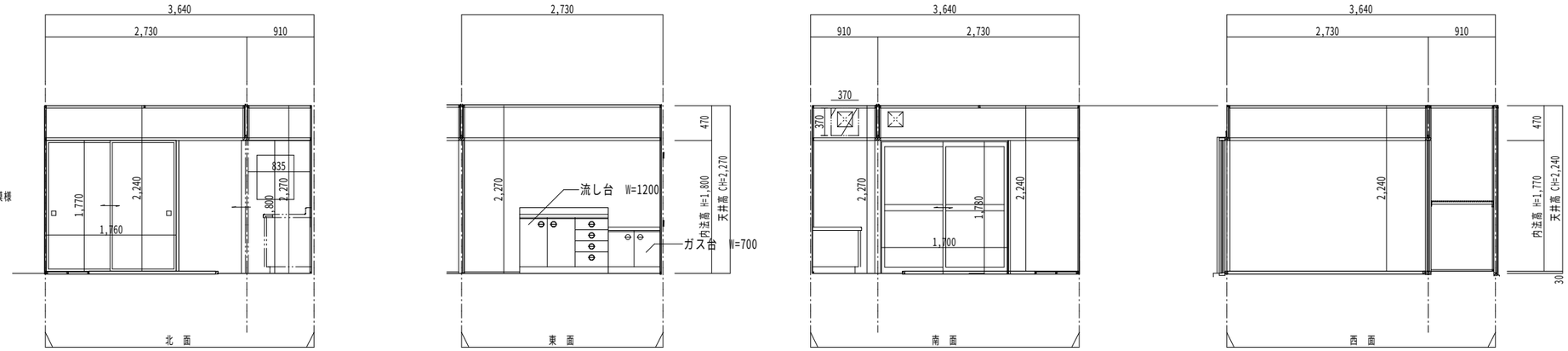

室名	1階廊下

床　：　ﾗﾜﾝ合板　712　下地　ﾌﾛｰﾘﾝｸﾞ　712
巾木　：　木製　H=20
壁　：　ﾖｺ胴縁1　15×80　@910、ﾖｺ胴縁2（ﾊﾟﾈﾙ形状）21×21　@200
　　耐水ﾍﾞﾆﾔ　75
天井　：　耐水ﾍﾞﾆﾔ　75
備考　：　CH=2,270　　木製　15×35

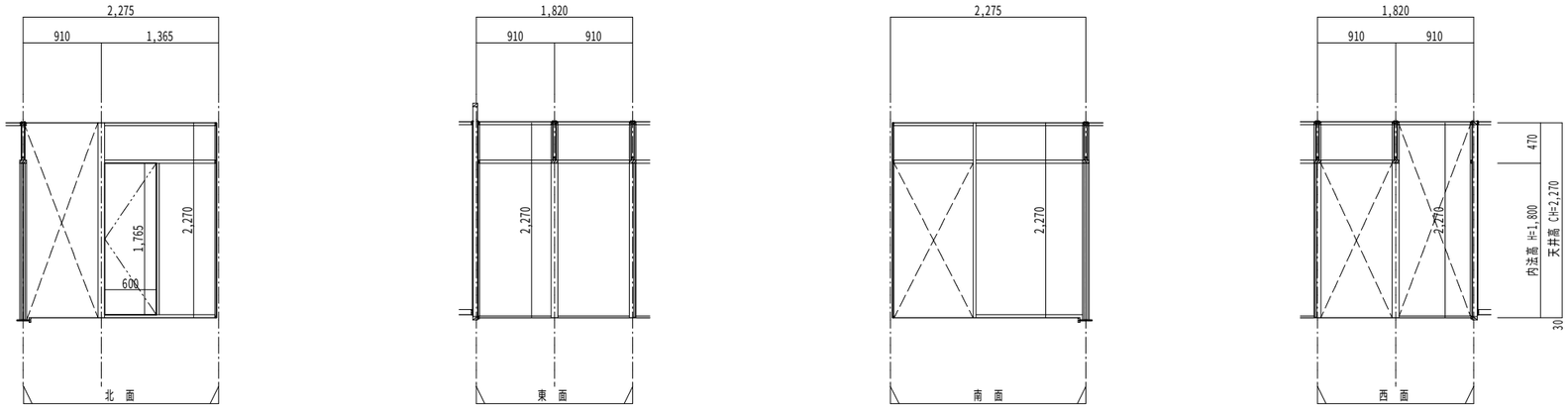

室名	便所

床　：　ﾗﾜﾝ合板　712　下地　ﾌﾛｰﾘﾝｸﾞ　712
巾木　：　木製　H=20
壁　：　ﾖｺ胴縁1　15×80　@910、ﾖｺ胴縁2（ﾊﾟﾈﾙ形状）21×21　@200
　　ﾌﾟﾗﾝﾄ合板　75
天井　：　耐水ﾍﾞﾆﾔ　75
備考　：　CH=2,247　　木製　15×35

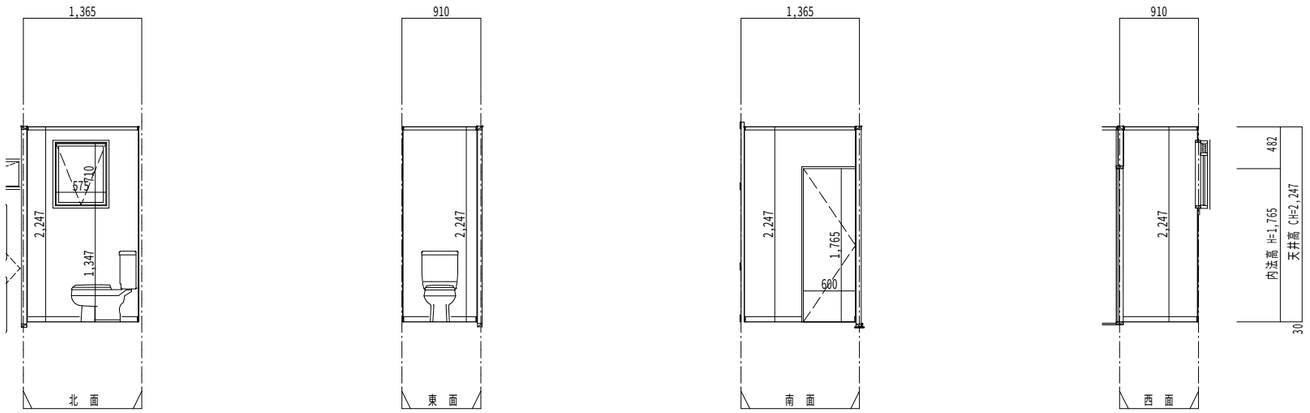

株式会社 田畑建築設計事務所
一級建築設計事務所　登録 NO. 11(312)1523号
一級建築士　登録 NO.329561号　田畑　建一
福島市町庭坂字内町40番地の2　〒960-2261　TEL 024-591-1533

検図
設計

日の出町団地・下舘団地解体工事

図面内容	（日の出町団地（東棟 - B棟）） 展開図 - 1	図面番号	A-29
縮尺	A2：1/50 → A3：70.7%	枚ノ内	R6年 12月

室名	浴　室

床　：　ｺﾝｸﾘｰﾄｺﾃ押え
巾木　：　ｺﾝｸﾘｰﾄｺﾃ押え
壁　：　ﾖｺ胴縁1　15×80　@910、ﾖｺ胴縁2（ﾊﾟﾈﾙ形状）21×21　@200
天井　：　耐水ﾍﾞﾆﾔ　75
備考　：　CH=2,542　　木製　15×35

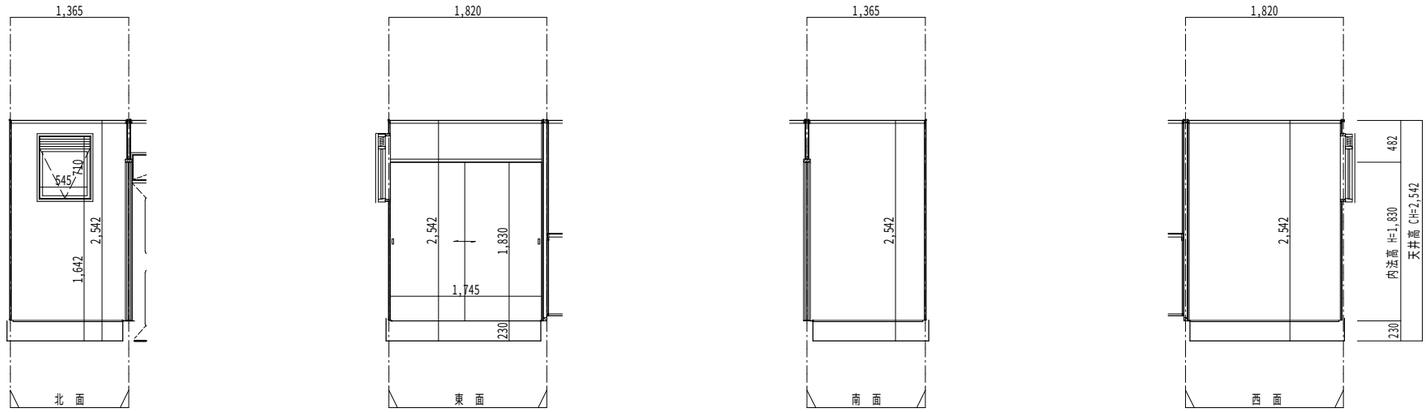

室名	和 室（6.0帖）

床　：　ﾗﾜﾝ合板　75.5　下地　畳敷　740
巾木　：　木製　H=20
壁　：　ﾖｺ胴縁1　15×80　@910、ﾖｺ胴縁2（ﾊﾟﾈﾙ形状）21×21　@200
　　ﾗﾜﾝ合板　75.5　ﾋﾞﾆﾙｸﾛｽ貼
天井　：　ﾗﾜﾝ合板　74
備考　：　CH=2,250　　廻り縁：木製　15×35

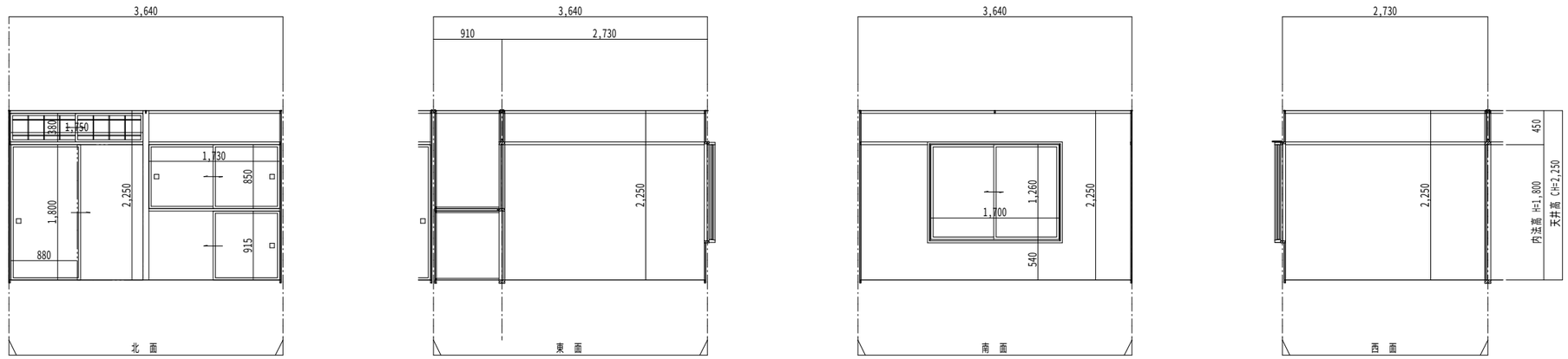

室名	和 室（3.0帖）

床　：　ﾗﾜﾝ合板　75.5　下地　畳敷　740
巾木　：　木製　H=20
壁　：　ﾖｺ胴縁1　15×80　@910、ﾖｺ胴縁2（ﾊﾟﾈﾙ形状）21×21　@200
　　ﾗﾜﾝ合板　75.5　ﾋﾞﾆﾙｸﾛｽ貼
天井　：　ﾗﾜﾝ合板　74
備考　：　CH=2,300　　廻り縁：木製　15×35

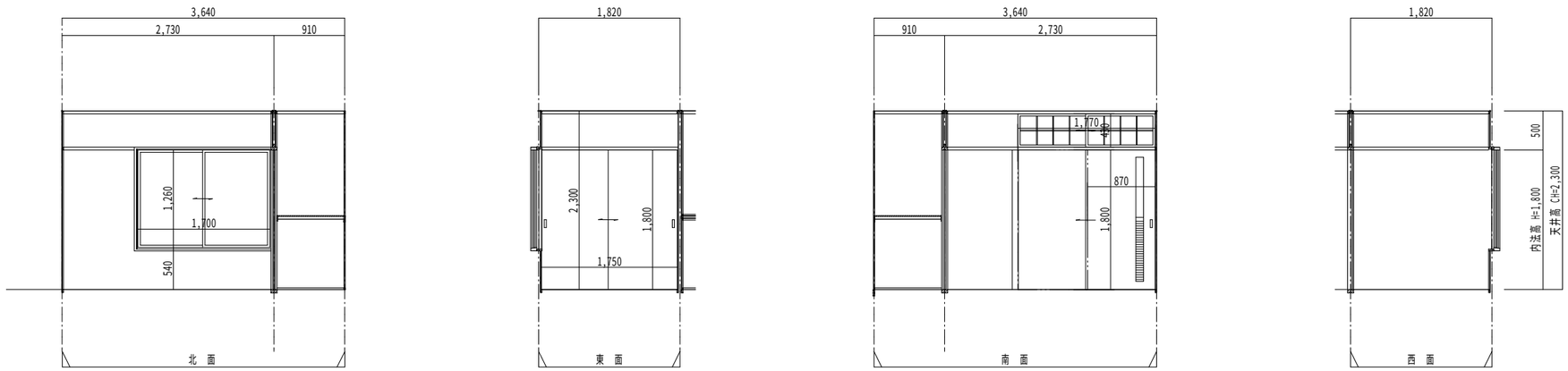

株式会社 田畑建築設計事務所
一級建築設計事務所　登録 NO. 11(312)1523号
一級建築士　登録 NO. 329561 号　田畑 建一
福島市町庭坂字内町40番地の2　〒960-2261 TEL 024-591-1533

検図
設計

日の出町団地・下舘団地解体工事

図面内容：（日の出町団地（東棟 - B棟））展開図 - 2
縮尺：A2：1/50 → A3：70.7%
図面番号：A-30
枚ノ内
R6年 12月

室名	階段室

床　：　踏み板　730

巾木　：　側げた　736

壁　：　ﾖｺ胴縁1　15×80　@910、ﾖｺ胴縁2（ﾊﾟﾈﾙ形状）21×21　@200
耐水ﾍﾞﾆﾔ　75

天井　：　耐水ﾍﾞﾆﾔ　75

備考　：　1F：CH=2,300　　廻り縁：木製　15×35
2F：CH=2,330

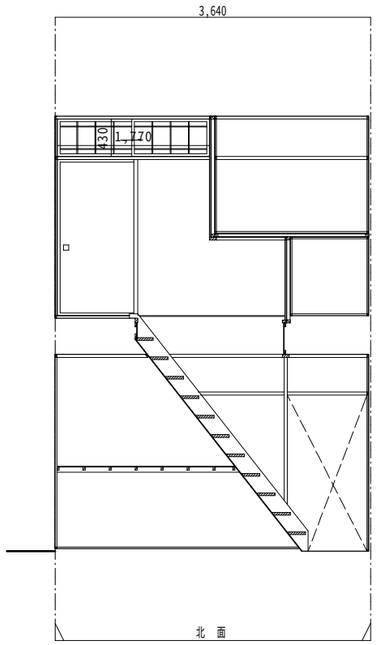

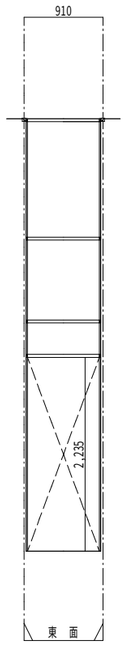

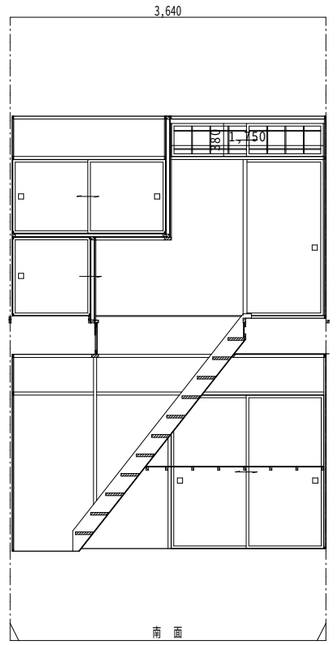

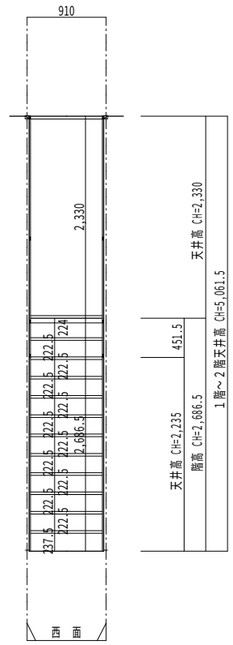

株式会社 田畑建築設計事務所
一級建築設計事務所　登録 NO. 11(312)1523号
一級建築士　登録 NO.329561号　田畑 建一
福島市町庭坂字内町40番地の2　〒960-2261 TEL 024-591-1533

検図
設計

日の出町団地・下舘団地解体工事

図面内容：（日の出町団地（東棟 - B棟））展開図 - 3

縮尺：A2：1/50 → A3：70.7%

枚ノ内　図面番号：A-31

R6年 12月

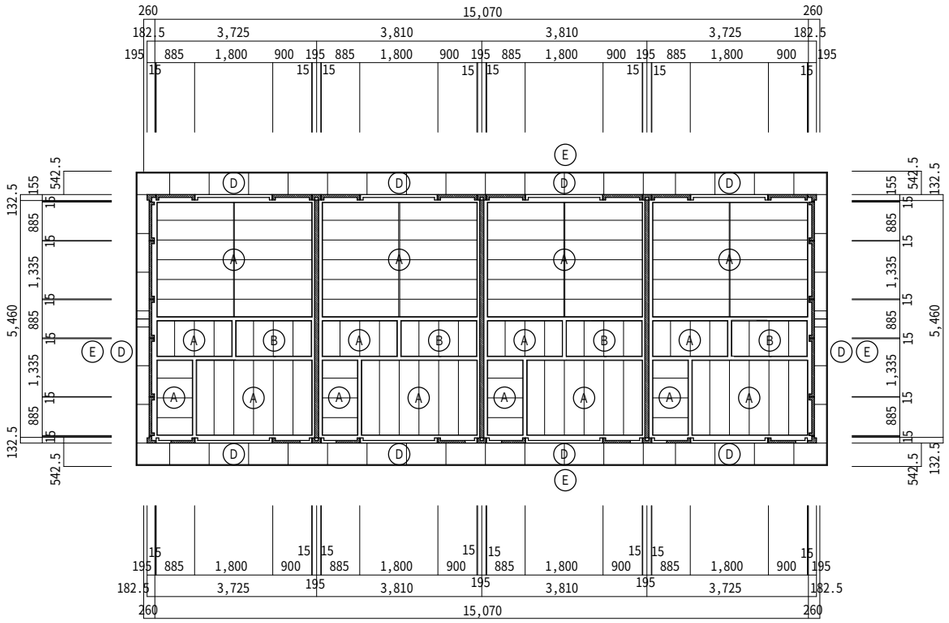

名　称	天井仕上げ材
A	ラワン合板　74.0
B	耐水ベニア　75.0
C	ＰＣ版塗装表し
D	大平板(75.0)張り　塗装仕上げ
E	破風・鼻隠し　木製　718×240　塗装仕上げ

東棟　２階天井伏図(Ｂ棟)　S=1/100

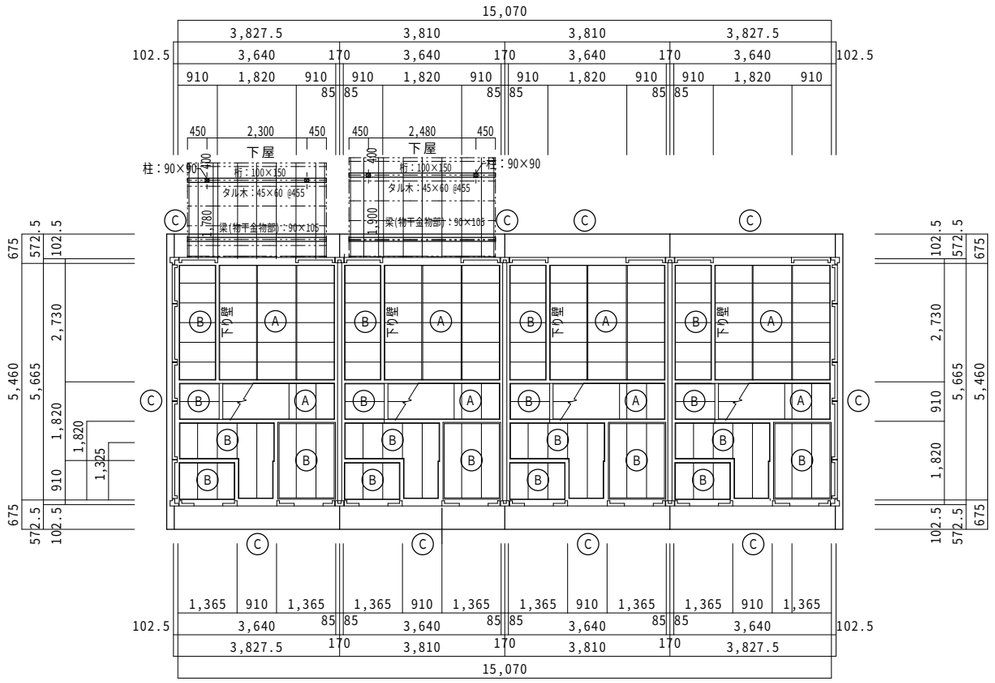

名　称	天井仕上げ材
A	ラワン合板　74.0
B	耐水ベニア　75.0
C	ＰＣ版塗装表し

東棟　１階天井伏図(Ｂ棟)　S=1/100

株式会社 田畑建築設計事務所
一級建築設計事務所　登録 NO. 11(312)1523号
一級建築士　登録 NO. 329561号　田畑　建一
福島市町庭坂字内町40番地の2　〒960-2261　TEL 024-591-1533

検図
設計

日の出町団地・下舘団地解体工事

図面内容：（日の出町団地（東棟 - Ｂ棟））１・２階天井伏図

縮尺：A2:1/100 → A3:70.7%

枚ノ内　図面番号：A-32

Ｒ６年　12月

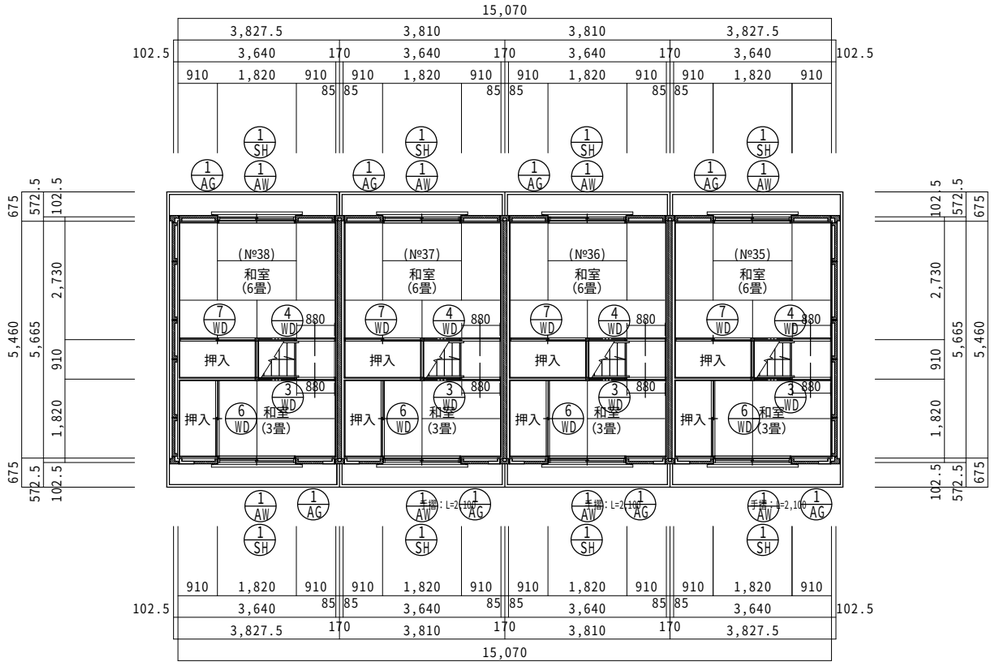

東棟　B棟２階建具配置図(№35～38)　S=1/100

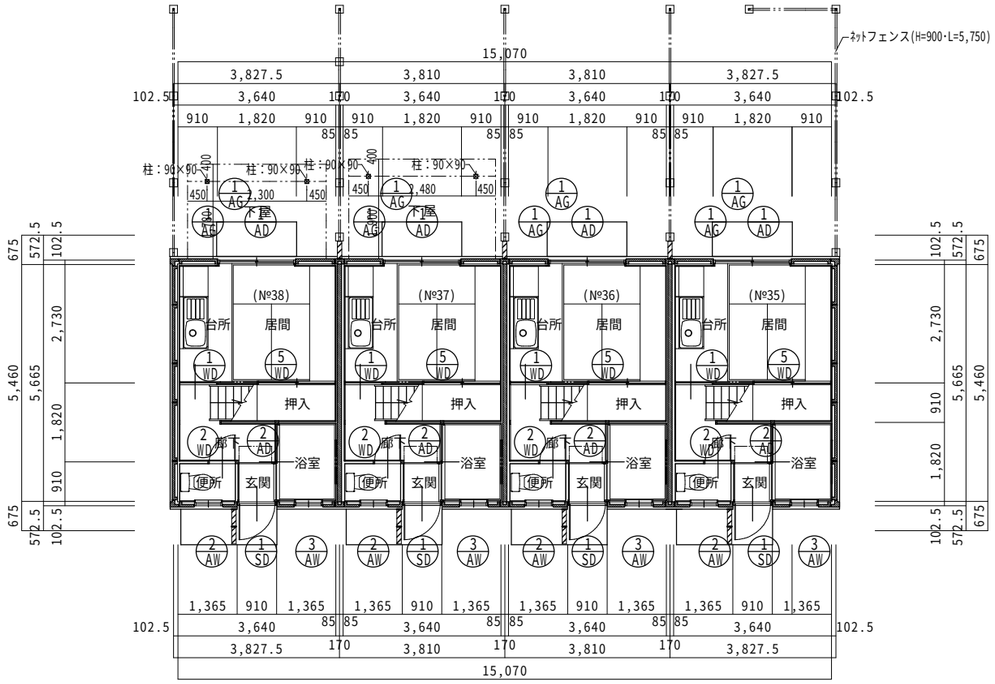

東棟　B棟１階建具配置図(№35～38)　S=1/100

株式会社 田畑建築設計事務所 一級建築設計事務所　登録 NO. 11(312)1523号 一級建築士　登録 NO.329561号　田畑　建一 福島市町庭坂字内町40番地の2　〒960-2261　TEL 024-591-1533	検図 設計	日の出町団地・下舘団地解体工事	図面内容：（日の出町団地（東棟 - B棟））建具配置図 縮尺：A2:1/100 → A3:70.7% 枚ノ内　図面番号：A-33 R6年 12月

符号	室名	設置数	1/SD	玄関	1	1/AD	1階居間・台所	1	2/AD	浴室	1	1/AW	2階和室(6.0帖)、和室(3.0帖)	2	2/AW	便所	1
姿　図　(外観)			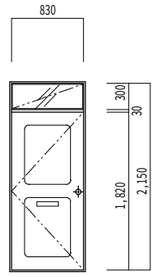			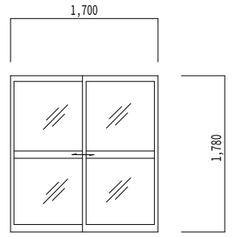			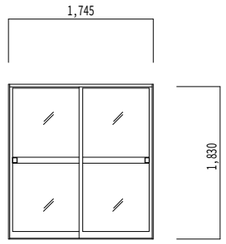			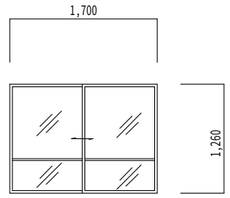			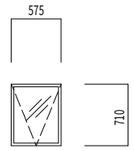	
名　称			ランマ付　スチール片開き戸			アルミサッシ　引違い戸			アルミサッシ　浴室引違い戸			アルミサッシ　引違い戸			アルミサッシ　内倒し窓	
硝　子			型ガラス　t4.0			腰：型ガラス　、上部：透明ガラス　t3.0			型ガラス　t4.0			上部：透明ガラス　t3.0　、下部：型ガラス　t=4.0			型ガラス　t4.0	
付属金物			握玉付シリンダー、ドアチック、丁番、郵便物受			クレセント、サブロック、付属金物一式			ー			クレセント、戸車			ストッパー、付属金物一式	
見込み			85㎜			住宅用サッシ			80㎜			80㎜			80㎜	
備　考																	

符号	室名	設置数	3/AW	浴室	1	1/WD	1階居間・台所	1	2/WD	便所	1	3/WD	2階和室(3.0帖)　ランマ付	1	4/WD	2階和室(6.0帖)　ランマ付	1
姿　図　(外観)			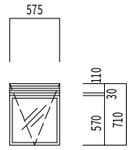			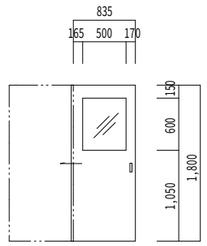 木製　額入りフラッシュ片引き戸			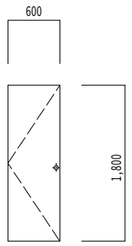			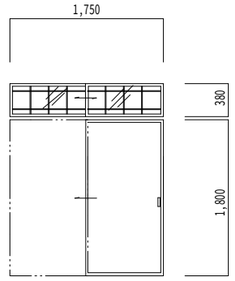			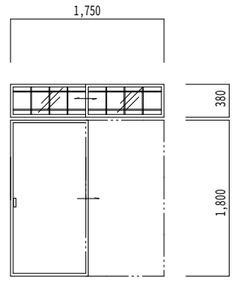	
名　称			アルミサッシ　内倒し窓　ガラリ付			木製　額入り両面フラッシュ片引き戸			木製　フラッシュ片引き戸			木製　両面襖片引込戸　ランマ硝子格子引違い戸			木製　両面襖片引込戸　ランマ硝子引違い戸	
硝　子			型ガラス　t4.0			型ガラス　t4.0			ー			ランマ型ガラス　t4.0			ランマ型ガラス　t4.0	
付属金物			ストッパー、付属金物一式			引手、SUSレール、戸車、付属金物一式			引手、SUSレール、戸車、付属金物一式			引手、スベリ、付属金物一式			引手、スベリ、付属金物一式	
見込み			80㎜			t=40			t=40			t=40			t=40	
備　考						ポリ化粧合板両面貼り			ポリ化粧合板両面貼り			両面襖貼り　(ﾍﾞﾆｱ合板下地)			両面襖貼り　(ﾍﾞﾆｱ合板下地)	

符号	室名	設置数	5/WD	1階居間・台所	1	6/WD	2階和室(3.0帖)　押入	1	7/WD	2階和室(6.0帖)　押入	1	1/AG	1階居間・台所 2階和室(6.0帖)、和室(3.0帖)	3	1/SH	2階和室(6.0帖)、和室(3.0帖)	2
姿　図　(外観)			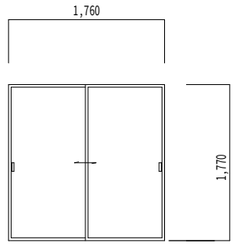			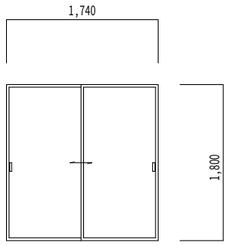			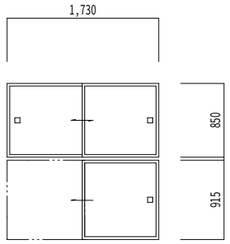						2階和室(6.0帖)、和室(3.0帖) 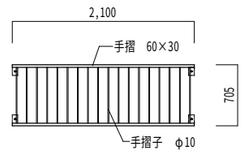	
名　称			木製　片面襖引違い戸			木製　片面襖引違い戸			木製　片面襖引違い戸　下部：片引き戸			可動式ガラリ			ストール製手摺	
硝　子			ー			ー			ー			－			－	
付属金物			引手、スベリ、付属金物一式			引手、スベリ、付属金物一式			引手、スベリ、付属金物一式			付属金物一式			－	
見込み			t=40			t=40			t=40			100㎜			－	
備　考			片面襖貼り　(ﾍﾞﾆｱ合板下地)			片面襖貼り　(ﾍﾞﾆｱ合板下地)			片面襖貼り　(ﾍﾞﾆｱ合板下地)			ｽﾃﾝﾚｽ防虫網戸・ﾌｨﾙﾀｰ				

両面襖貼り
ランマ型ガラス　t4.0
木製　両面襖片引込戸　ランマ硝子引違い戸
付属金物一式

株式会社 田畑建築設計事務所
一級建築設計事務所　登録 NO. 11(312)1523号
一級建築士　登録 NO. 329561号　田畑　建一
福島市町庭坂字内町40番地の2　〒960-2261　TEL 024-591-1533

TABAT

検図
設計

日の出町団地・下舘団地解体工事

図面内容：（日の出町団地（東棟 - B棟））建具表

縮尺：A2：1/50 → A3：70.7%

枚ノ内

図面番号：A-34

R6年 12月

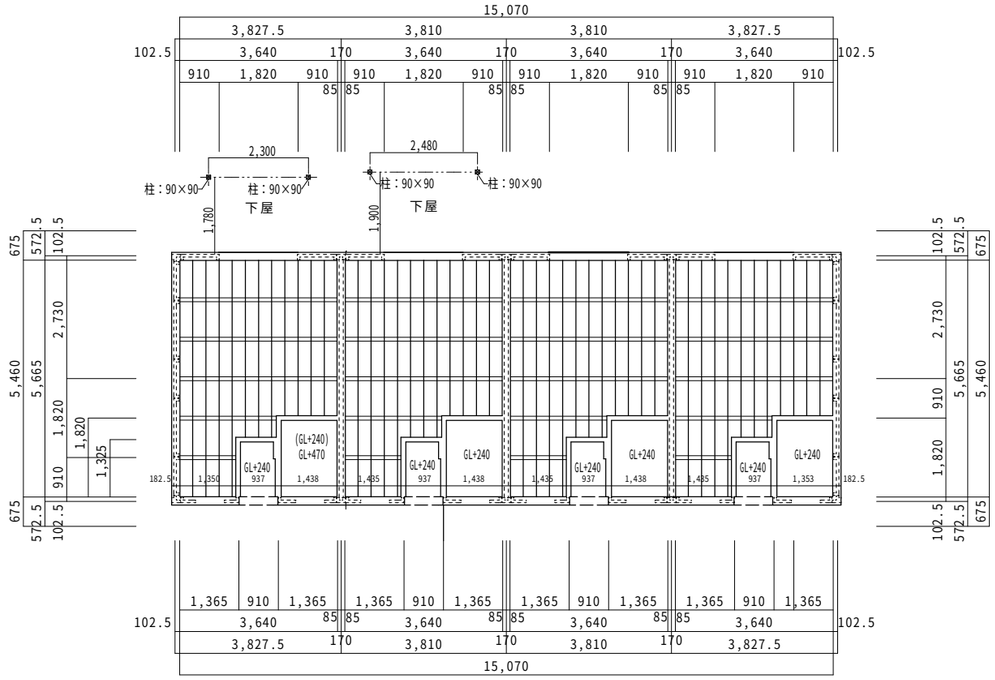

東棟　１階床伏図(Ｂ棟)　S=1/100

名　称	部材寸法
床　束	90×90　@910
大　引	90×90　@910
根　太	45×45　@303
際根太	45×45
根がらみ	12×60
柱	60×60

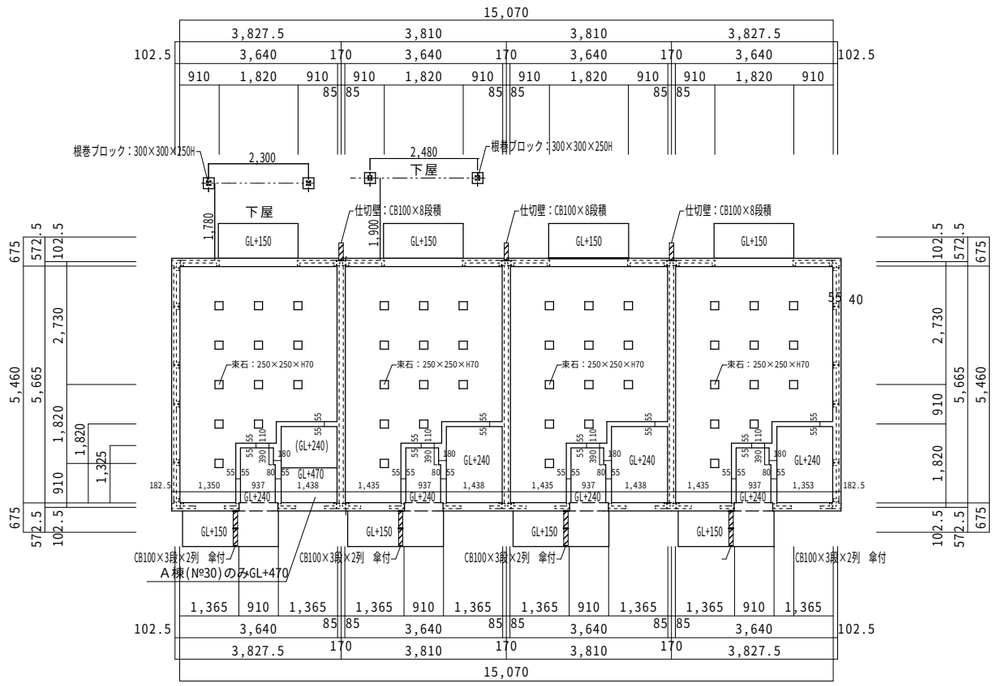

東棟　基礎伏図(Ｂ棟)　S=1/100

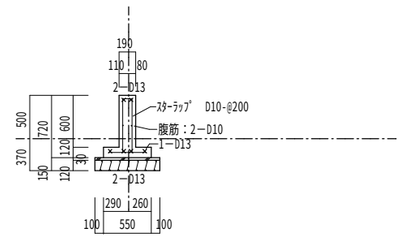

外廻り・中仕切壁配筋断面図　S=1/50

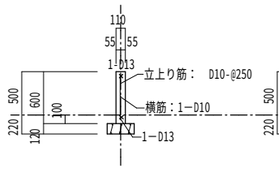

内部壁配筋断面図　S=1/50

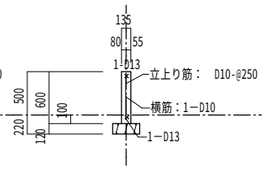

内部壁配筋断面図　S=1/50

株式会社 田畑建築設計事務所
一級建築設計事務所　登録 NO. 11(312)1523号
一級建築士　登録 NO.329561号　田畑　建一
福島市町庭坂字内町40番地の2　〒960-2261　TEL 024-591-1533

検図
設計

日の出町団地・下舘団地解体工事

図面内容：（日の出町団地（東棟 - Ｂ棟））基礎・１階床伏図

縮尺：A2:1/100 → A3:70.7%

図面番号：A-35

枚ノ内

R6年 12月

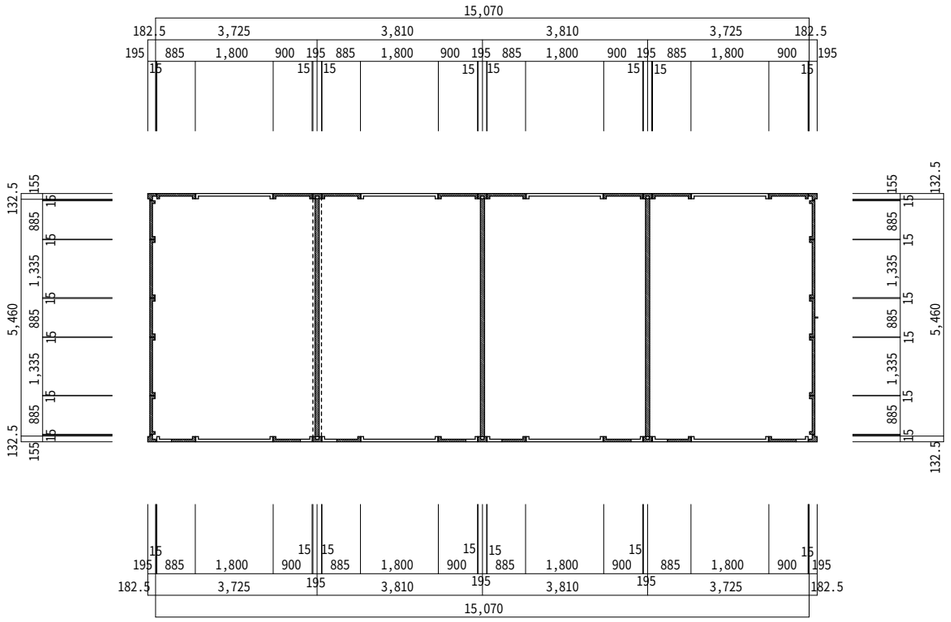

東棟　２階PCﾊﾟﾈﾙ割付図(Ｂ棟)　S=1/100

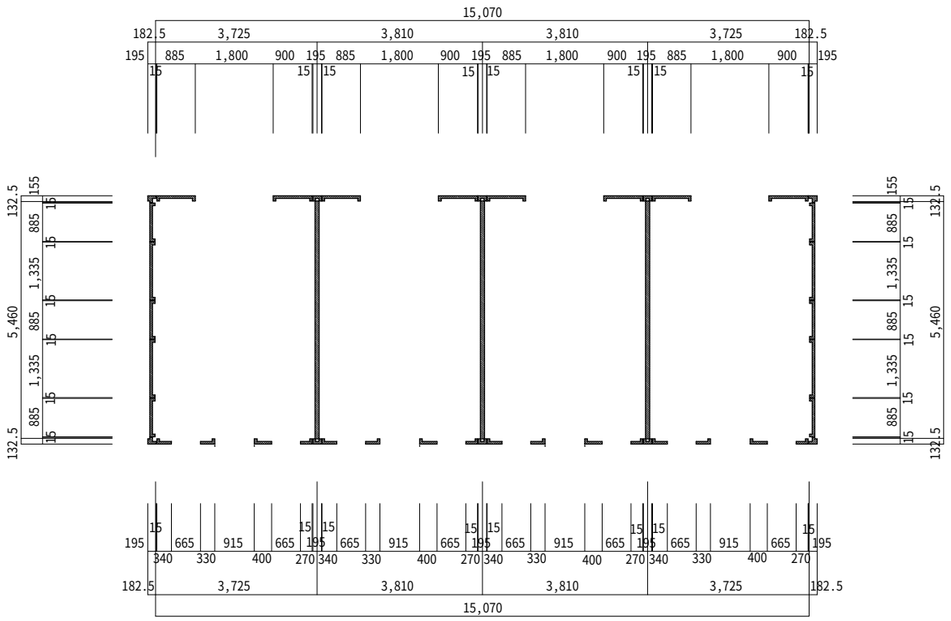

東棟　１階PCﾊﾟﾈﾙ割付図(Ｂ棟)　S=1/100

株式会社 田畑建築設計事務所 一級建築設計事務所　登録 NO. 11(312)1523号 一級建築士　登録 NO.329561号　田畑　建一 福島市町庭坂字内町40番地の2　〒960-2261 TEL 024-591-1533	検図 設計	日の出町団地・下舘団地解体工事	図面内容：（日の出町団地（東棟 - Ｂ棟）） ＰＣパネル割付図 縮尺：A2:1/100 → A3:70.7% 枚ノ内　図面番号：A-36 Ｒ６年　12月

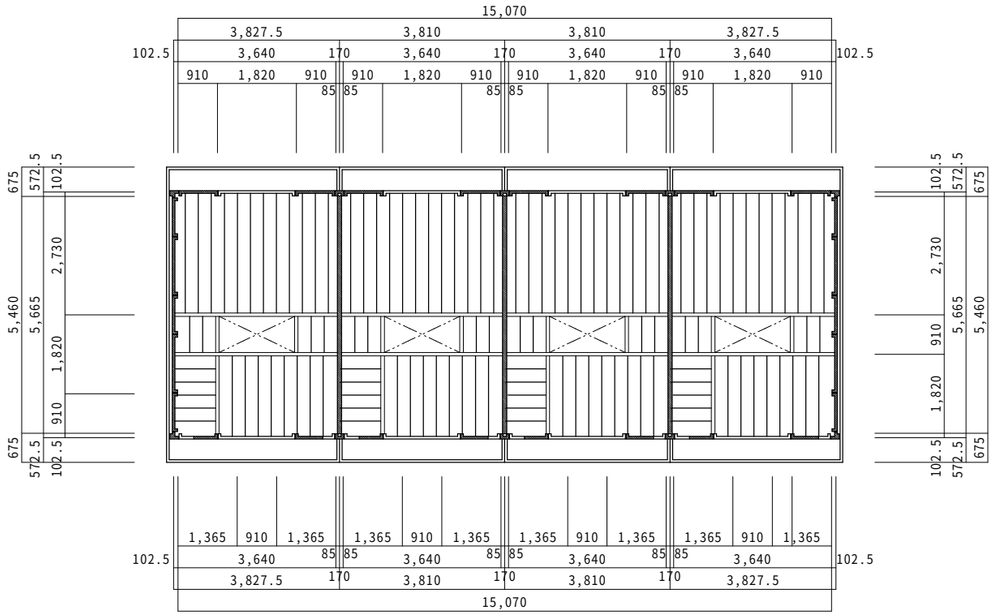

名　称	部材寸法
床　版	ＰＣ版　775　（有効140）
敷均し梁	90×45
根　太	45×45　@303
際根太	45×45

東棟　２階床伏図（Ｂ棟）　S=1/100

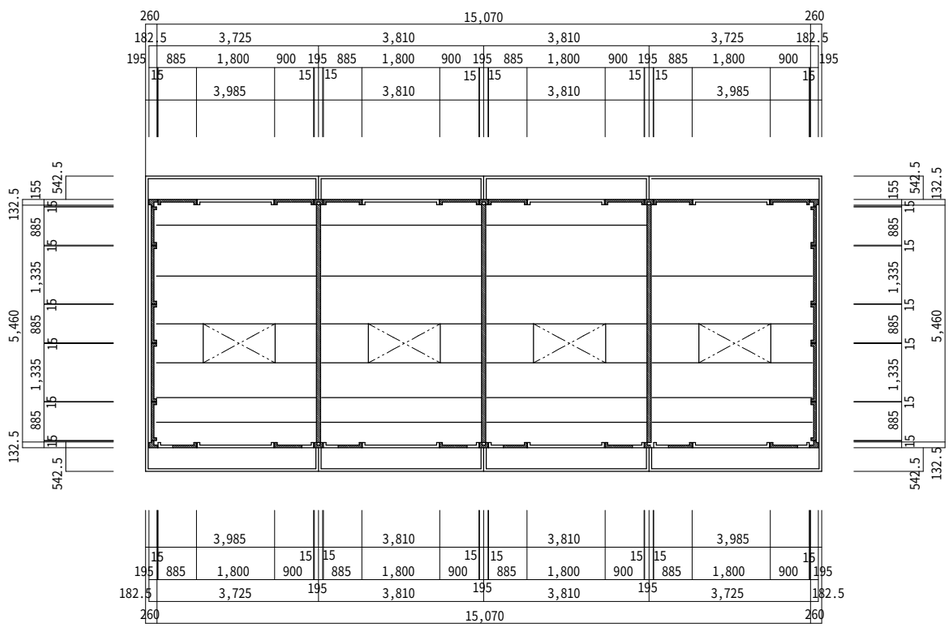

東棟　２階スラブ伏図（Ｂ棟）　S=1/100

株式会社 田畑建築設計事務所
一級建築設計事務所　登録 NO. 11(312)1523号
一級建築士　登録 NO. 329561号　田畑　建一
福島市町庭坂字内町40番地の2　〒960-2261　TEL 024-591-1533

TABAT

検図
設計

日の出町団地・下舘団地解体工事

図面内容	（日の出町団地（東棟 - Ｂ棟）） ２階スラブ割付図・２階床伏図
縮尺	A2：1/100 → A3：70.7%
枚ノ内	
図面番号	A-37
	Ｒ６年　12月

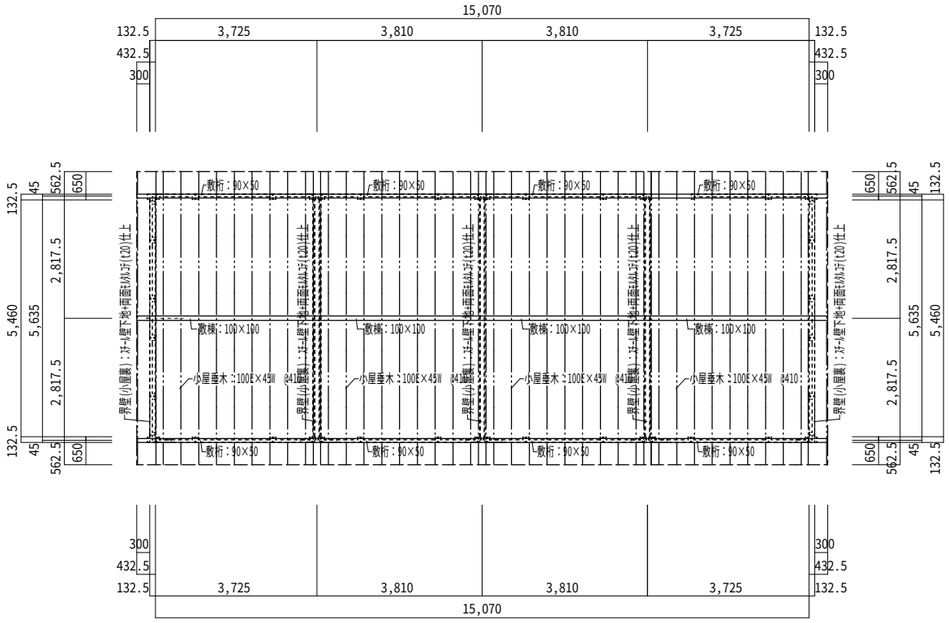

東棟　小屋伏図(Ｂ棟)　S=1/100

名称	部材リスト
敷桁	木材：90W×50H　　ラチス径　φ10　梁高=500
敷棟	木材：100W×100H
タル木	木材：45W×100H　@410
野地板	t=12
下地材	アスファルトルーヒィング
屋根材	カラー鋼板　はぜ締め折版葺き　H=60　　働き巾W=410
破風・ﾊｯｶｶﾞｼ	木製：240H×18W

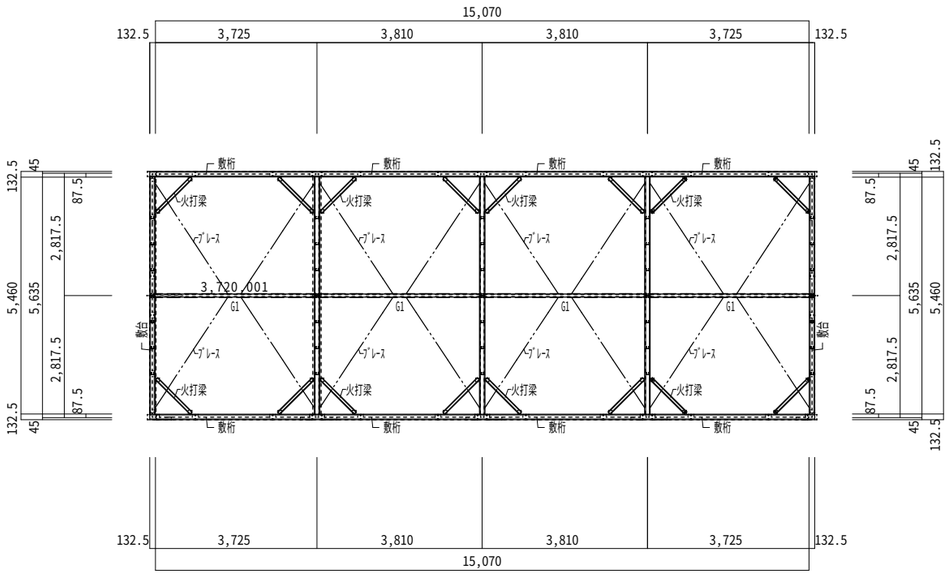

東棟　小屋鉄骨伏図(Ｂ棟)　S=1/100

名称・符号	部材リスト
G1	C-75×45×15×2.3　ラチス径　φ10　梁高=500
敷桁	C-125×50×20×2.3
敷台	C-125×50×20×2.3
火打梁	C-75×45×15×2.3
小屋ブレース	丸鋼　φ13　片面フック引き掛け・片面ネジ付きナット締め止
界壁	立上り部：C-75×45×15×2.3　@600(片面3本)
	斜部(頭押材)：C-75×45×15×2.3　L=2,360(2本)

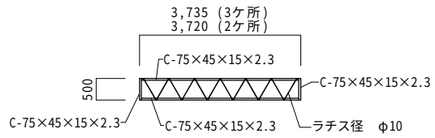

G1詳細図　S=1/100

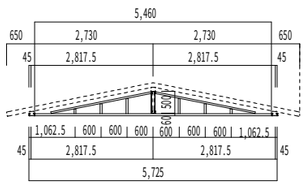

界壁下地詳細図　S=1/100

株式会社 田畑建築設計事務所
一級建築設計事務所　登録 NO. 11(312)1523号
一級建築士　登録 NO. 329561号　田畑 建一
福島市町庭坂字内町40番地の2　〒960-2261　TEL 024-591-1533

検図　設計

日の出町団地・下舘団地解体工事

図面内容	(日の出町団地(東棟 - B棟)) 小屋伏図(鉄骨・木造)	枚ノ内 図面番号	A-38
縮尺	A2:1/100 → A3:70.7%		R6年 12月

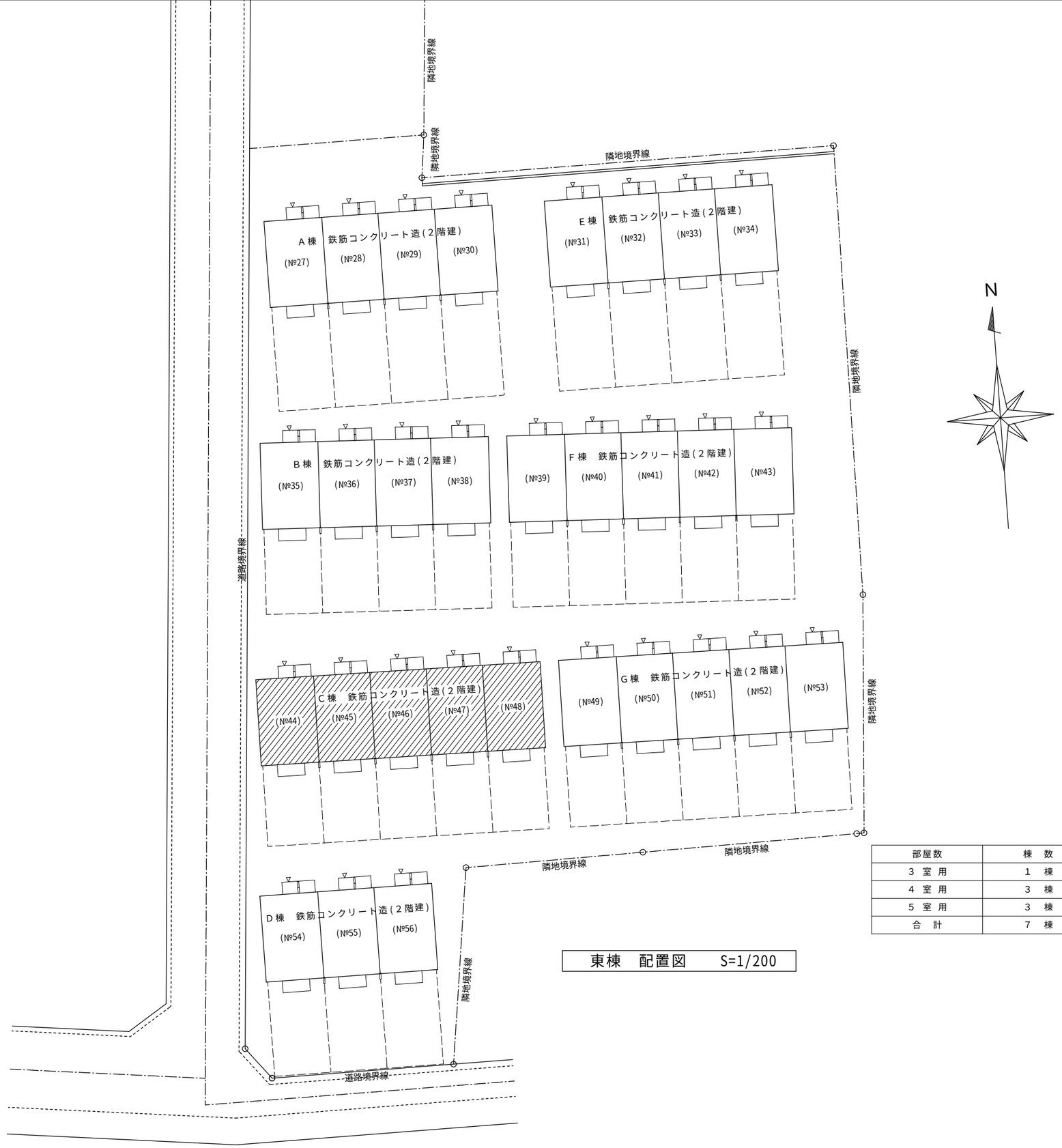

部屋数	棟　数
３　室　用	１　棟
４　室　用	３　棟
５　室　用	３　棟
合　計	７　棟

東棟　配置図　　S=1/200

株式会社 田畑建築設計事務所
一級建築設計事務所　登録 NO. 11(312)1523号
一級建築士　登録 NO. 329561 号　田畑　建一
福島市町庭坂字内町40番地の2　〒960-2261 TEL 024-591-1533

検図
設計

日の出町団地・下舘団地解体工事

図面内容	（日の出町団地（東棟 - C棟））配置図
縮尺	A2：1/200 → A3：70.7%
枚ノ内	
図面番号	A-39
	R６年　12月

内　部　仕　上　表

室名	仕上	室名	仕上
基　礎	鉄筋コンクリート造 モルタル刷毛引き仕上	２階床スラブ	ＰＣパネル組下地
外　壁	１・２階共　ＰＣ壁パネル組立 塗装仕上げ	屋根下地	外周及び界壁部(敷桁)：C-125×50×20×2.3　　敷桁：90W×50H　木材 棟梁(G1)：C-75×45×15×2.3　ラチス径　φ10　梁高　H=500　　敷棟：100W×100H　木材 タル木：45×100　@410
屋　根	カラー鋼板　はぜ締め折版葺き　H=60　　働き巾　W=410 下地・アスファルトルーフィング張り 野地板：小幅板　t=120張り	下　屋	木造下地組 (№44室)　屋根：塩ビ小波板葺き　　(№45室)　木造下地組　屋根：塩ビ小波板葺き
軒　天	木下地組 大平板　(t5.0)張り　塗装仕上げ	フェンス布設	ネットフェンス張り　H=900 (№全室)　外壁面より　L=9,750 フェンス基礎：既製品(180×180)
雨　樋	塩ビ製　軒樋：φ105/2　、　竪樋：φ60 呼び樋　スパン南・北面　(2ケ所)		
建　具	アルミ製建具 玄関建具：スチールドア		
土　間	南面側：土間コンクリート打設　モルタル金ｺﾃ仕上		
玄関土間	北面側：土間コンクリート打設　モルタル金ｺﾃ仕上 玄関脇：コンクリートブロック(t=100)３段化粧積み：傘ブロック付き		
外部界壁	コンクリートブロック(t=100)８段化粧積み：傘ブロック付き		
小屋裏界壁	軽量鉄骨下地組　(C-75×45×15×2.3　@600) 大平板(t=5.0)下地張り+両面モルタル刷毛引き(t=20)野地板迄施工		

内　部　仕　上　表

室名		床	巾　木	壁	天　井	廻縁	天井高	備　考
(１階) 居間・台所	5室	ﾗﾜﾝ合板　75.5　下地　畳敷　740 一部：ﾗﾜﾝ合板　712　下地　ﾌﾛｰﾘﾝｸﾞ　712 既存塩ビタイル張り下地	木製　H=20	ﾖｺ胴縁1　15×80　@910、ﾖｺ胴縁2（ﾊﾞﾈﾙ形状）21×21　@200 ﾗﾜﾝ合板　75.5　ﾋﾞﾆﾙｸﾛｽ貼　　台所：耐水ﾍﾞﾆﾔ　75	ﾗﾜﾝ合板　74 台所：耐水ﾍﾞﾆﾔ　75	木製 15×35	2270 一部：2240	流し台　W=1200 ガス台　W=700
押入		ﾗﾜﾝ合板　75.5	ｿﾌﾄ幅木　H=60	ﾖｺ胴縁1　15×80　@910、ﾖｺ胴縁2（ﾊﾞﾈﾙ形状）21×21　@200 ﾗﾜﾝ合板　74	ﾗﾜﾝ合板　74	木製 15×35	2270	
浴室		ｺﾝｸﾘｰﾄｺﾃ押え	ｺﾝｸﾘｰﾄｺﾃ押え	ﾖｺ胴縁1　15×80　@910、ﾖｺ胴縁2（ﾊﾞﾈﾙ形状）21×21　@200 耐水ﾍﾞﾆﾔ　75	耐水ﾍﾞﾆﾔ　75	木製 15×35	2542	
便所		ﾗﾜﾝ合板　712　下地　ﾌﾛｰﾘﾝｸﾞ　712 既存塩ビタイル張り下地	木製　H=20	ﾖｺ胴縁1　15×80　@910、ﾖｺ胴縁2（ﾊﾞﾈﾙ形状）21×21　@200 ﾌﾟﾘﾝﾄ合板　75	耐水ﾍﾞﾆﾔ　75	木製 15×35	2247	
廊下		ﾗﾜﾝ合板　712　下地　ﾌﾛｰﾘﾝｸﾞ　712 既存塩ビタイル張り下地	木製　H=20	ﾖｺ胴縁1　15×80　@910、ﾖｺ胴縁2（ﾊﾞﾈﾙ形状）21×21　@200 耐水ﾍﾞﾆﾔ　75	耐水ﾍﾞﾆﾔ　75	木製 15×35	2270	
(２階) 和室 (3畳)		ﾗﾜﾝ合板　75.5　下地　畳敷　740	木製　H=20 畳寄せ	ﾖｺ胴縁1　15×80　@910、ﾖｺ胴縁2（ﾊﾞﾈﾙ形状）21×21　@200 ﾗﾜﾝ合板　75.5　ﾋﾞﾆﾙｸﾛｽ貼	ﾗﾜﾝ合板　74	木製 15×35	2300	
和室 (6畳)		ﾗﾜﾝ合板　75.5　下地　畳敷　740	木製　H=20 畳寄せ	ﾖｺ胴縁1　15×80　@910、ﾖｺ胴縁2（ﾊﾞﾈﾙ形状）21×21　@200 ﾗﾜﾝ合板　75.5　ﾋﾞﾆﾙｸﾛｽ貼	ﾗﾜﾝ合板　74	木製 15×35	2250	
押入		ﾗﾜﾝ合板　75.5	雑巾ズリ	ﾖｺ胴縁1　15×80　@910、ﾖｺ胴縁2（ﾊﾞﾈﾙ形状）21×21　@200 ﾗﾜﾝ合板　74	ﾗﾜﾝ合板　74	木製 15×35	2250	
廊下		ﾗﾜﾝ合板　712　下地　ﾌﾛｰﾘﾝｸﾞ　712	木製　H=20	ﾖｺ胴縁1　15×80　@910、ﾖｺ胴縁2（ﾊﾞﾈﾙ形状）21×21　@200 耐水ﾍﾞﾆﾔ　75	耐水ﾍﾞﾆﾔ　75	木製 15×35	2330	
(共通) 階段		踏み板　730	側げた　736	ﾖｺ胴縁1　15×80　@910、ﾖｺ胴縁2（ﾊﾞﾈﾙ形状）21×21　@200 耐水ﾍﾞﾆﾔ　75	耐水ﾍﾞﾆﾔ　75	木製 15×35	－	

TABAT
株式会社 田畑建築設計事務所
一級建築設計事務所　登録 NO. 11(312)1523号
一級建築士　登録 NO. 329561号　田畑 建一
福島市町庭坂字内町40番地の2　〒960-2261　TEL 024-591-1533

検図
設計

日の出町団地・下舘団地解体工事

図面内容：（日の出町団地（東棟 - C棟））仕上表
縮尺：A2：NS → A3：70.7%
枚ノ内
図面番号：A-40
R6年 12月

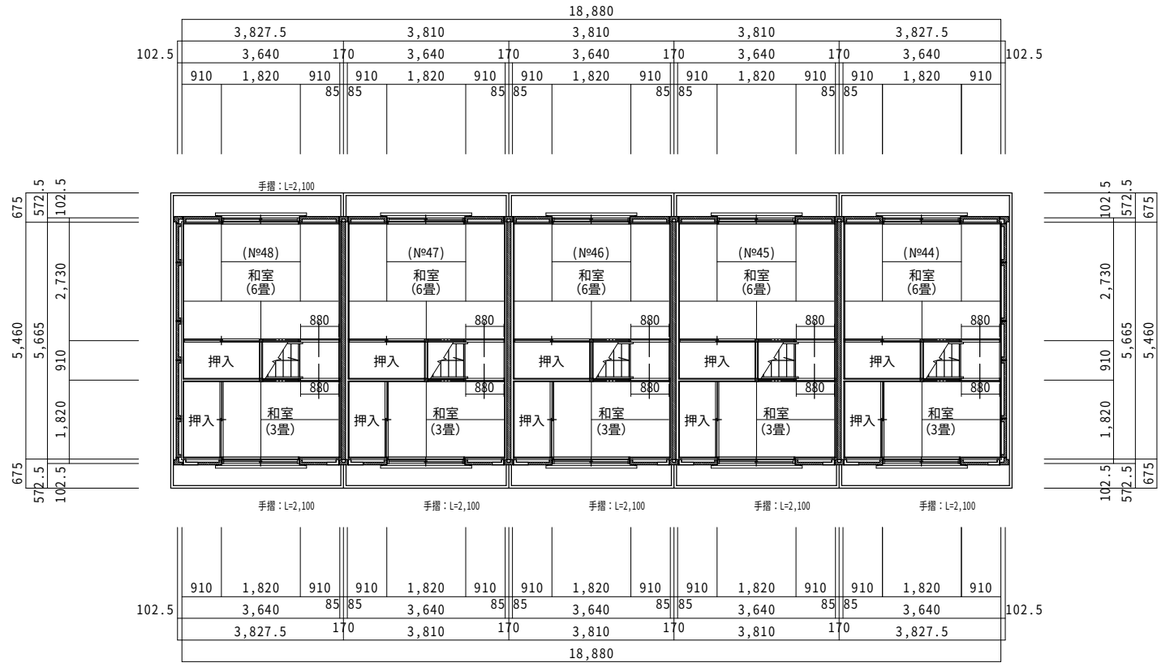

東棟　C棟２階平面図(№44～48)　S=1/100

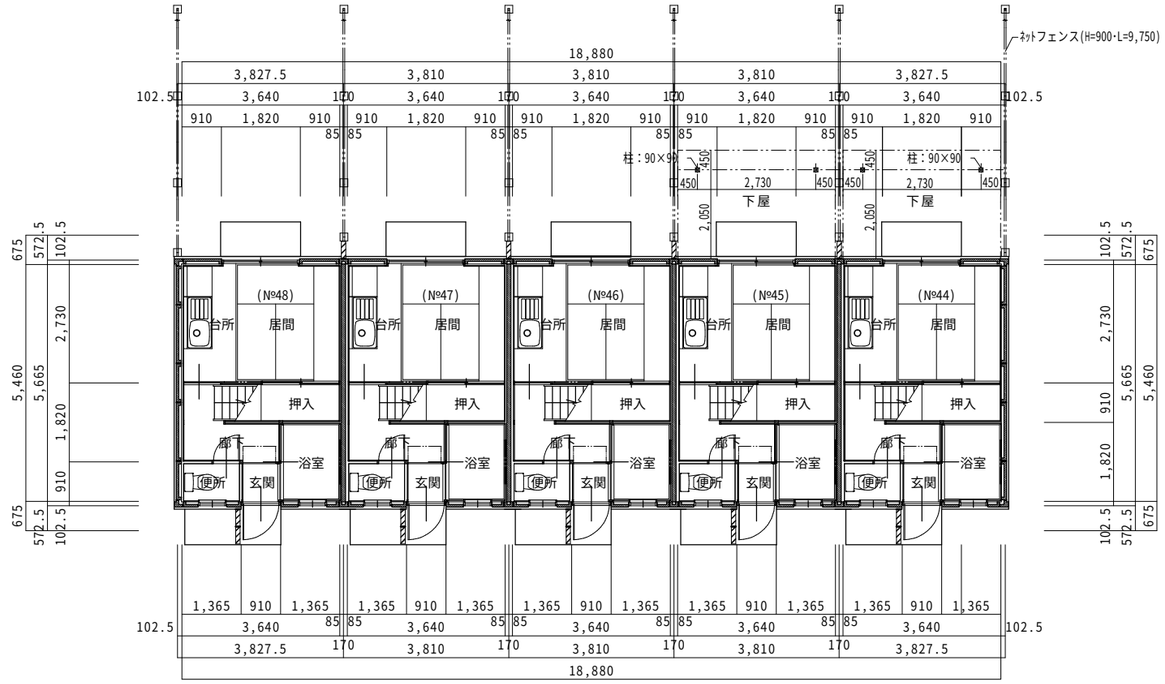

東棟　C棟１階平面図(№44～48)　S=1/100

株式会社 田畑建築設計事務所 一級建築設計事務所　登録 NO. 11(312)1523号 一級建築士　登録 NO.329561号 田畑 建一 福島市町庭坂字内町40番地の2　〒960-2261 TEL 024-591-1533	検図 設計	日の出町団地・下舘団地解体工事	図面内容：（日の出町団地（東棟 - C棟））平面図 縮尺：A2：1/100 → A3：70.7% 枚ノ内　図面番号：A-41 R6年 12月

C棟 北面立面図(№44～48)　S=1/100

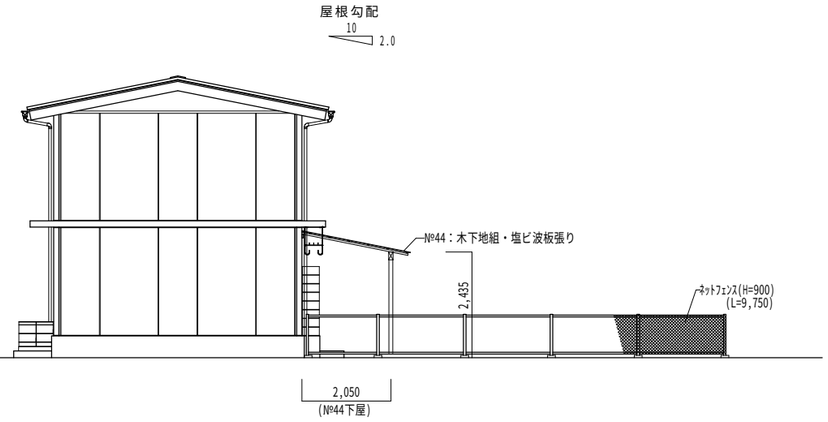

C棟 西面立面図(№44～48)　S=1/100

C棟 南面立面図(№44～48)　S=1/100

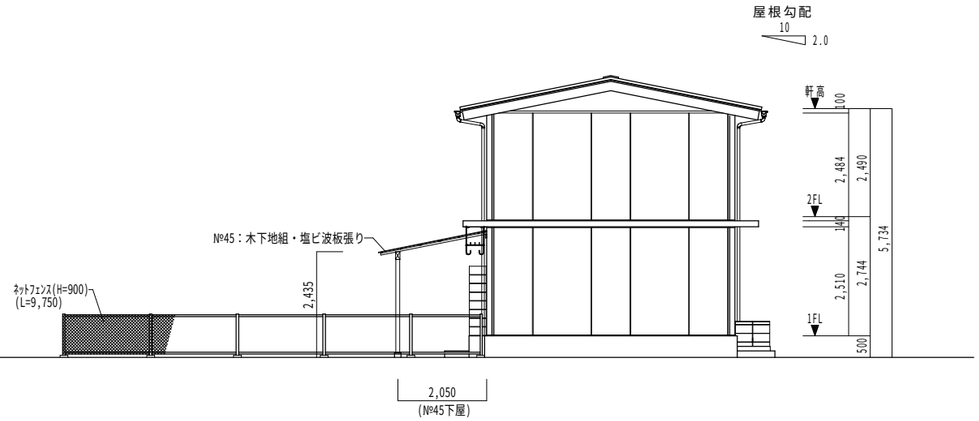

C棟 東面立面図(№44～48)　S=1/100

株式会社 田畑建築設計事務所
一級建築設計事務所　登録 NO. 11(312)1523号
一級建築士　登録 NO. 329561号　田畑 建一
福島市町庭坂字内町40番地の2　〒960-2261 TEL 024-591-1533

TABAT

検図
設計

日の出町団地・下舘団地解体工事

図面内容	(日の出町団地(東棟 - C棟)) 立面図	枚ノ内 図面番号	A-42
縮尺	A2:1/100 → A3:70.7%		R6年 12月

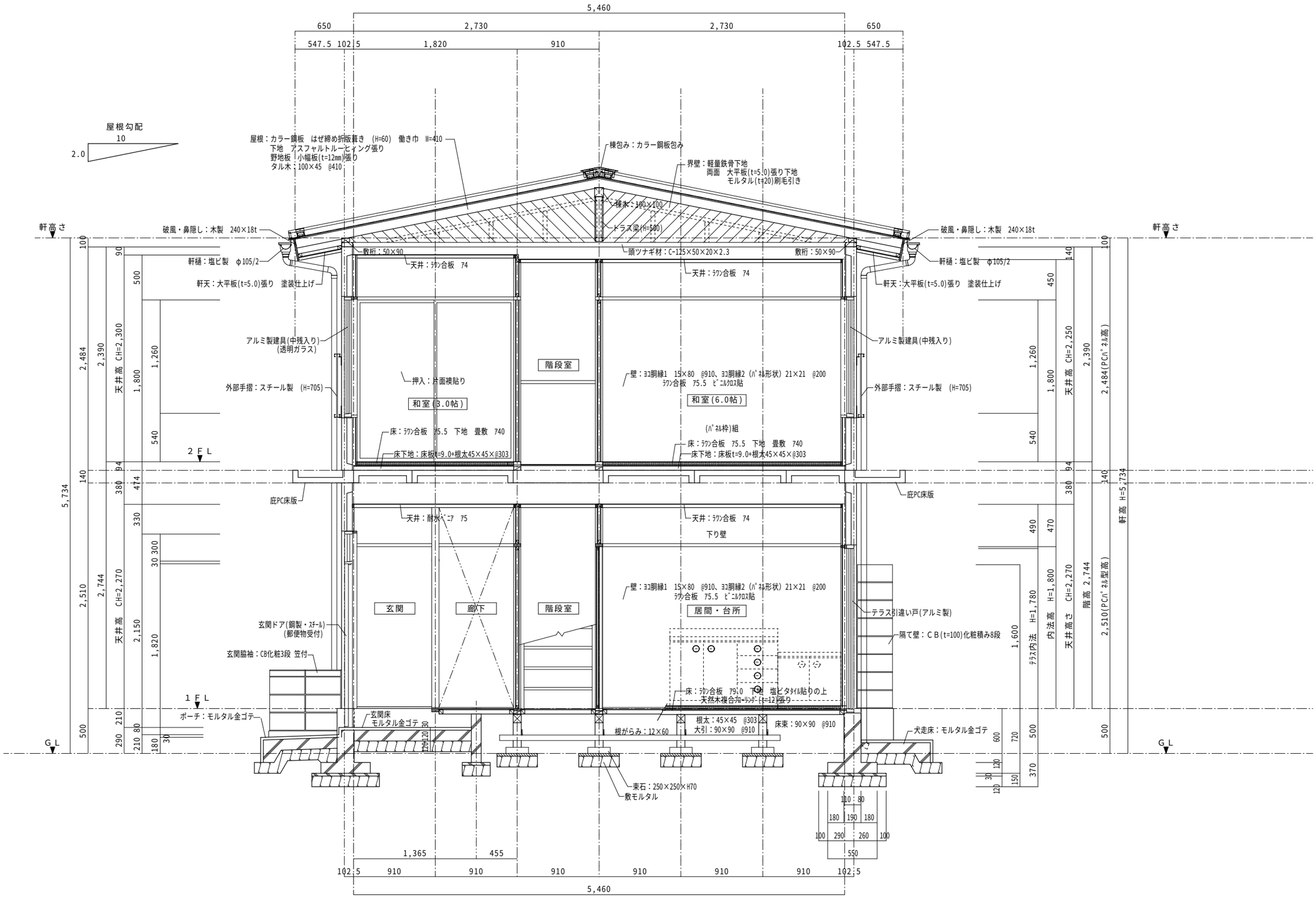

矩計断面詳細図 S=1/30

株式会社 田畑建築設計事務所 一級建築設計事務所 登録 NO. 11(312)1523号 一級建築士 登録 NO.329561号 田畑 建一 福島市町庭坂字内町40番地の2 〒960-2261 TEL 024-591-1533	検図 設計	日の出町団地・下舘団地解体工事	図面内容：(日の出町団地(東棟-C棟)) 矩計断面詳細図 縮尺：A2:1/30 → A3:70.7% 枚ノ内 図面番号 A-43 R6年 12月

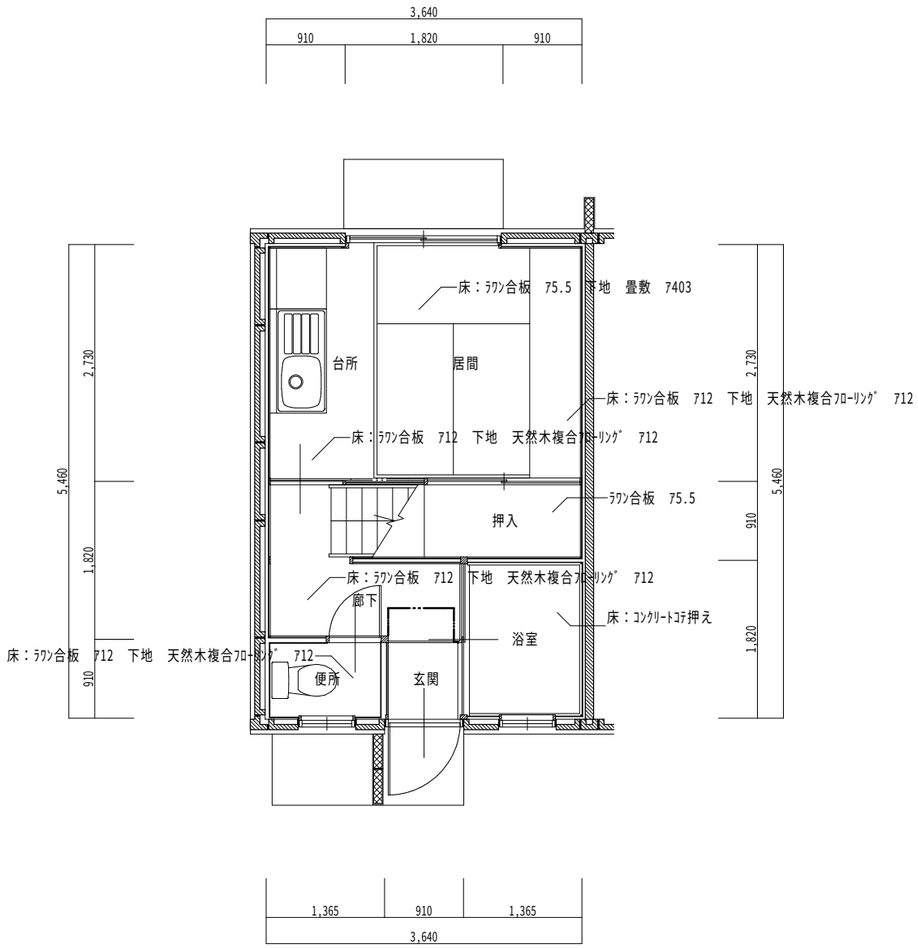

1階　東棟(Ｃ棟)平面詳細図　S=1/50

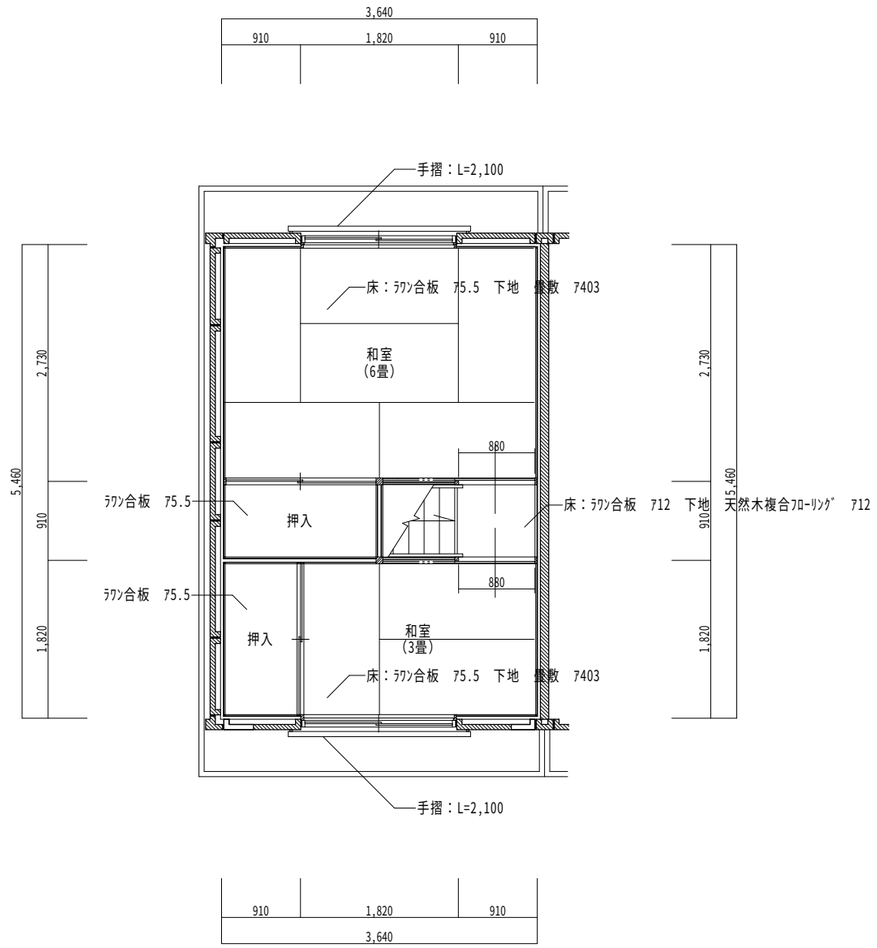

２階　東棟(Ｃ棟)平面詳細図　S=1/50

株式会社 田畑建築設計事務所
一級建築設計事務所　登録 NO. 11(312)1523号
一級建築士　登録 NO.329561号　田畑　建一
福島市町庭坂字内町40番地の2　〒960-2261　TEL 024-591-1533

TABAT

検図
設計

日の出町団地・下舘団地解体工事

図面内容	（日の出町団地（東棟 - Ｃ棟）） 平面詳細図	枚ノ内	図面番号 A-44
縮尺	A2：1/50 → A3：70.7%		R6年 12月

室名	居間・台所

床　：　ﾗﾜﾝ合板　75.5　下地　畳敷　740
　　一部：ﾗﾜﾝ合板　712　下地　ﾌﾛｰﾘﾝｸﾞ　712
巾木　：　木製　H=20
壁　：　ﾖｺ胴縁1　15×80　@910、ﾖｺ胴縁2（ﾊﾟﾈﾙ形状）21×21　@200
　　ﾗﾜﾝ合板　75.5　ﾋﾞﾆﾙｸﾛｽ貼　　台所：耐水ﾍﾞﾆﾔ　75
天井　：　ﾗﾜﾝ合板　74　　化粧石膏ﾎﾞｰﾄﾞ　79.5　木目模様
　　台所：耐水ﾍﾞﾆﾔ　75
備考　：　CH=2,270　　廻り縁：木製　15×35
　　ガス台　W=700
　　流し台　W=1200

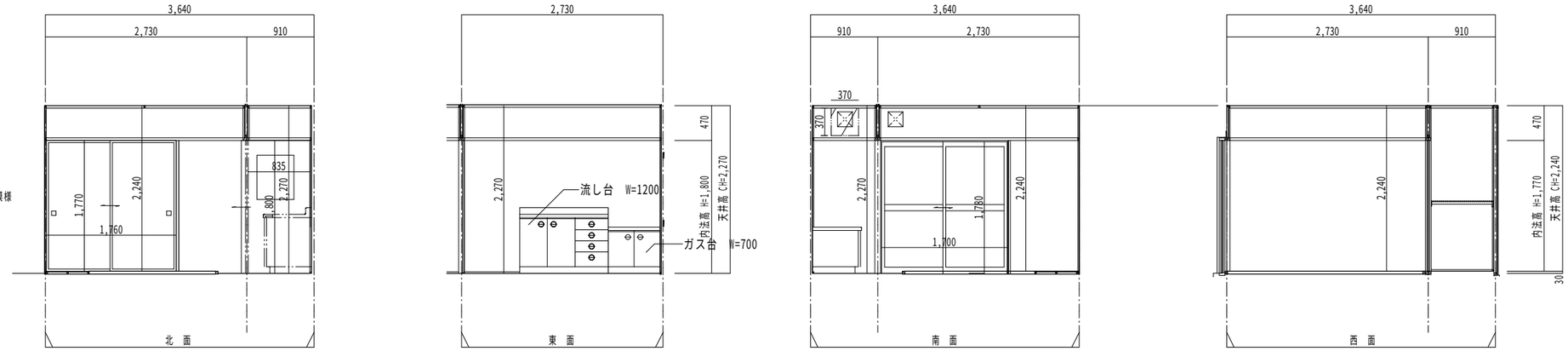

室名	1階廊下

床　：　ﾗﾜﾝ合板　712　下地　ﾌﾛｰﾘﾝｸﾞ　712
巾木　：　木製　H=20
壁　：　ﾖｺ胴縁1　15×80　@910、ﾖｺ胴縁2（ﾊﾟﾈﾙ形状）21×21　@200
　　耐水ﾍﾞﾆﾔ　75
天井　：　耐水ﾍﾞﾆﾔ　75
備考　：　CH=2,270　　木製　15×35

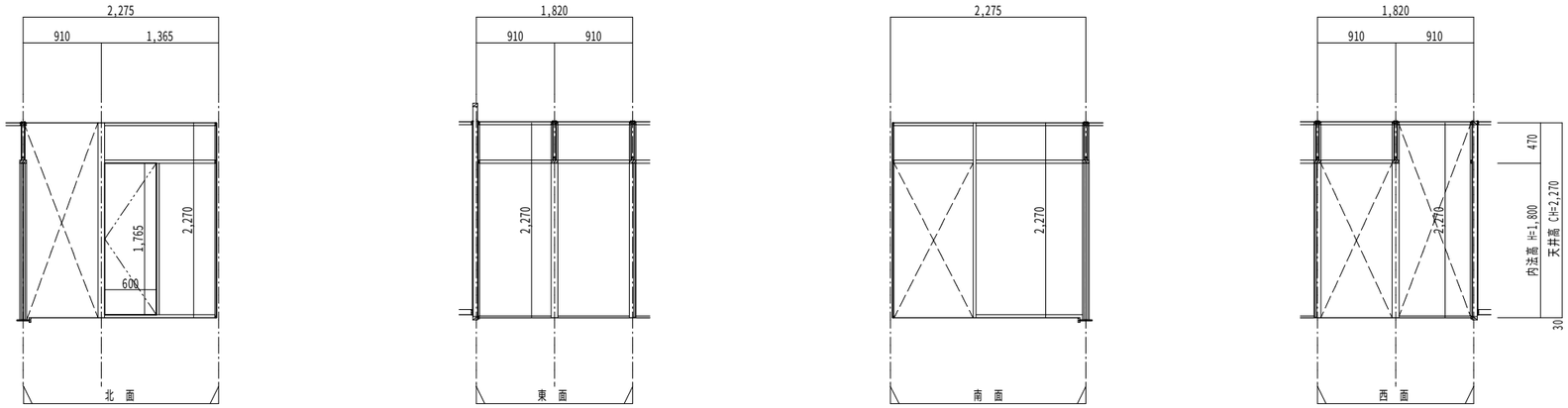

室名	便所

床　：　ﾗﾜﾝ合板　712　下地　ﾌﾛｰﾘﾝｸﾞ　712
巾木　：　木製　H=20
壁　：　ﾖｺ胴縁1　15×80　@910、ﾖｺ胴縁2（ﾊﾟﾈﾙ形状）21×21　@200
　　ﾌﾟﾗﾝﾄ合板　75
天井　：　耐水ﾍﾞﾆﾔ　75
備考　：　CH=2,247　　木製　15×35

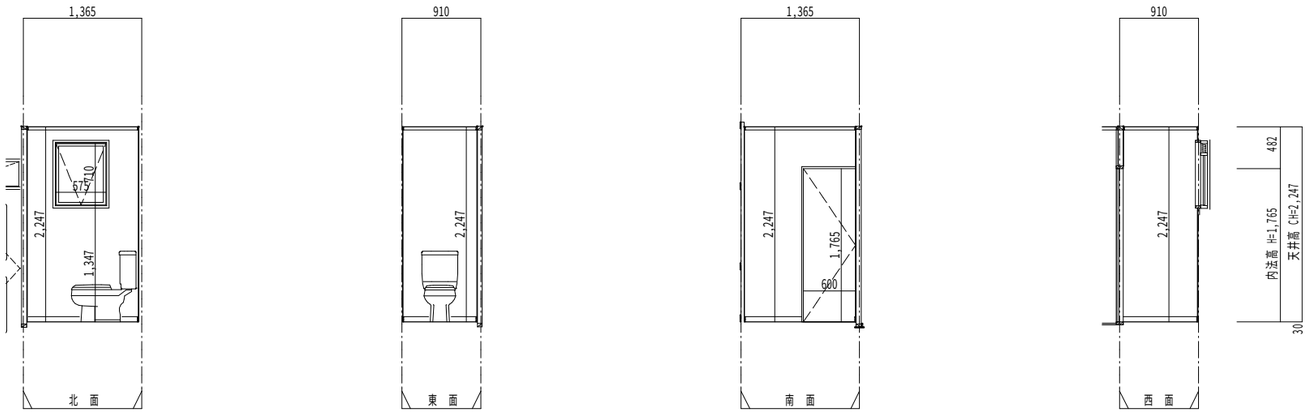

株式会社 田畑建築設計事務所
一級建築設計事務所　登録 NO. 11(312)1523号
一級建築士　登録 NO. 329561号　田畑　建一
福島市町庭坂字内町40番地の2　〒960-2261　TEL 024-591-1533

TABAT

検図
設計

日の出町団地・下舘団地解体工事

図面内容	（日の出町団地（東棟 - C棟）） 展開図 - 1	図面番号	A-45
縮尺	A2：1/50 → A3：70.7%	枚ノ内	R6年 12月

室名	浴　室

床　：　ｺﾝｸﾘｰﾄｺﾃ押え
巾木　：　ｺﾝｸﾘｰﾄｺﾃ押え
壁　：　ﾖｺ胴縁1　15×80　@910、ﾖｺ胴縁2（ﾊﾟﾈﾙ形状）21×21　@200
天井　：　耐水ﾍﾞﾆﾔ　75
備考　：　CH=2,542　　木製　15×35

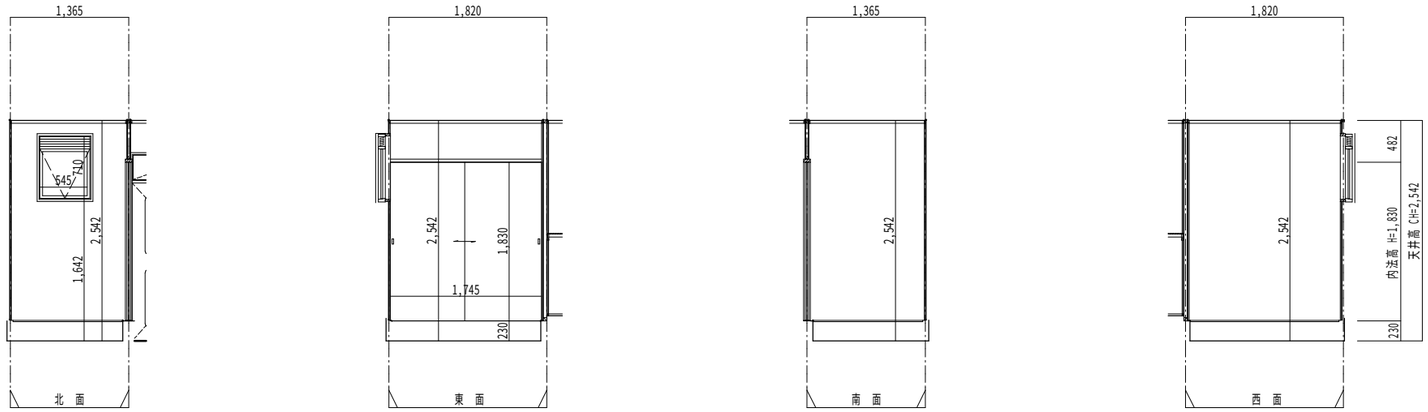

室名	和 室（6.0帖）

床　：　ﾗﾜﾝ合板　75.5　下地　畳敷　740
巾木　：　木製　H=20
壁　：　ﾖｺ胴縁1　15×80　@910、ﾖｺ胴縁2（ﾊﾟﾈﾙ形状）21×21　@200
　　ﾗﾜﾝ合板　75.5　ﾋﾞﾆﾙｸﾛｽ貼
天井　：　ﾗﾜﾝ合板　74
備考　：　CH=2,250　　廻り縁：木製　15×35

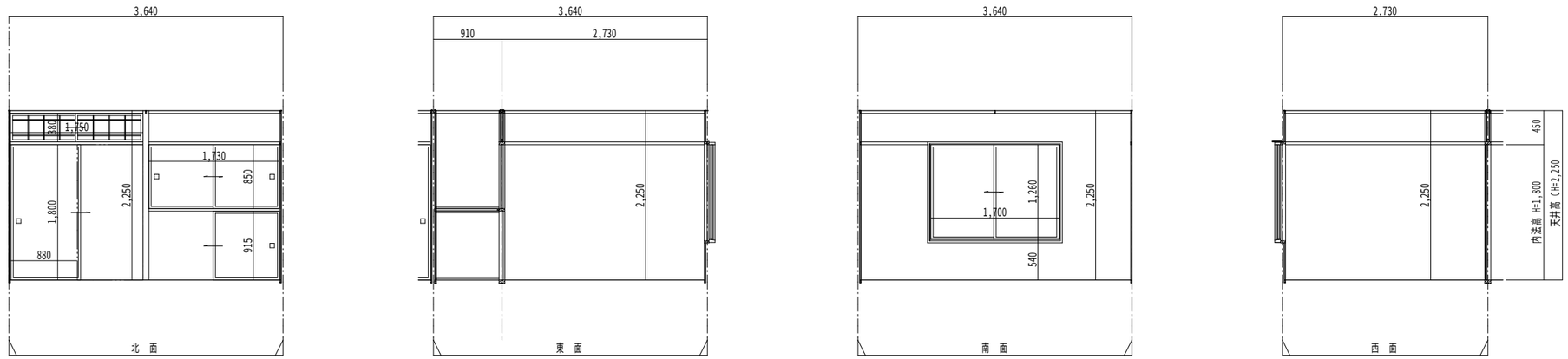

室名	和 室（3.0帖）

床　：　ﾗﾜﾝ合板　75.5　下地　畳敷　740
巾木　：　木製　H=20
壁　：　ﾖｺ胴縁1　15×80　@910、ﾖｺ胴縁2（ﾊﾟﾈﾙ形状）21×21　@200
　　ﾗﾜﾝ合板　75.5　ﾋﾞﾆﾙｸﾛｽ貼
天井　：　ﾗﾜﾝ合板　74
備考　：　CH=2,300　　廻り縁：木製　15×35

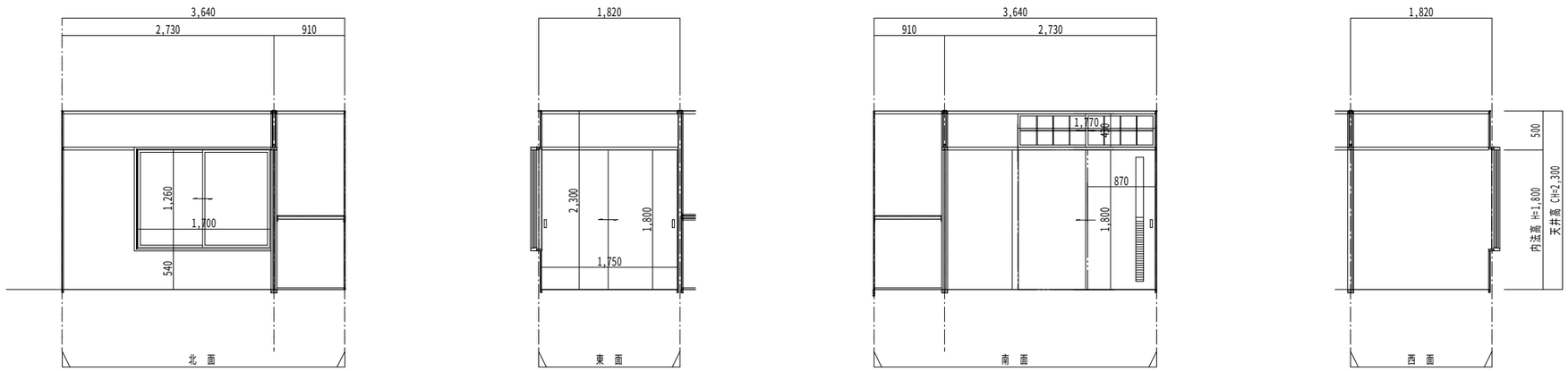

株式会社 田畑建築設計事務所
一級建築設計事務所　登録 NO. 11(312)1523号
一級建築士　登録 NO. 329561 号　田畑 建一
福島市町庭坂字内町40番地の2　〒960-2261 TEL 024-591-1533

検図
設計

日の出町団地・下舘団地解体工事

図面内容	（日の出町団地（東棟 - C棟）） 展開図 - 2	図面番号	A-46
縮尺	A2：1/50 → A3：70.7%	枚ノ内	R6年 12月

室名	階段室

床　：　踏み板　730

巾木　：　側げた　736

壁　：　ﾖｺ胴縁1　15×80　@910、ﾖｺ胴縁2（ﾊﾟﾈﾙ形状）21×21　@200
耐水ﾍﾞﾆﾔ　75

天井　：　耐水ﾍﾞﾆﾔ　75

備考　：　1F：CH=2,300　　廻り縁：木製　15×35
2F：CH=2,330

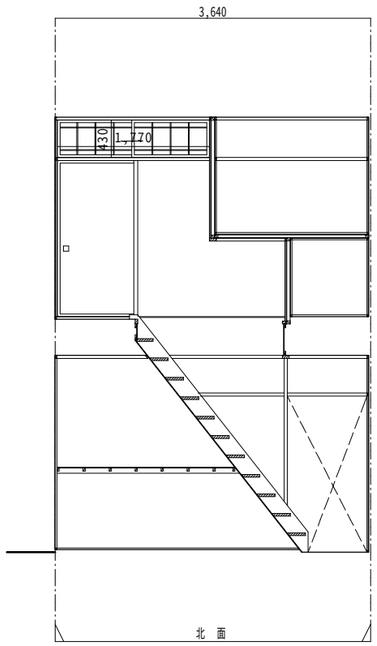

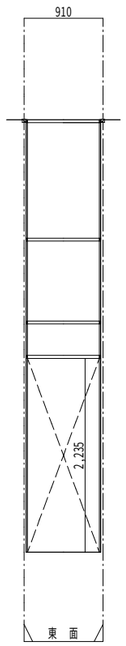

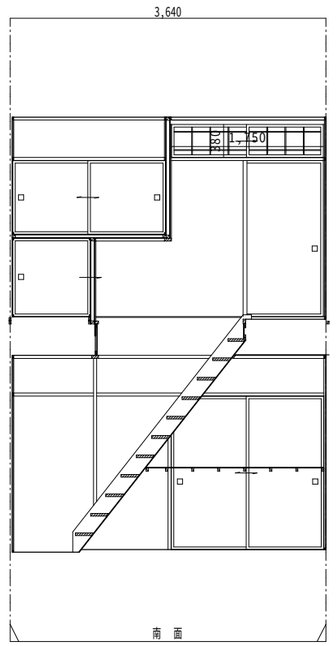

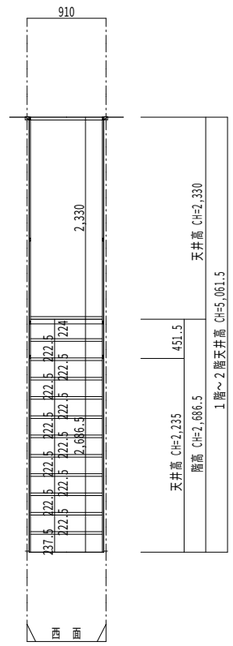

株式会社 田畑建築設計事務所
一級建築設計事務所　登録 NO. 11(312)1523号
一級建築士　登録 NO.329561号　田畑 建一
福島市町庭坂字内町40番地の2　〒960-2261 TEL 024-591-1533

TABAT

検図
設計

日の出町団地・下舘団地解体工事

図面内容：（日の出町団地（東棟 - C棟））展開図 - 3

縮尺：A2：1/50 → A3：70.7%

枚ノ内　図面番号：A-47

R6年 12月

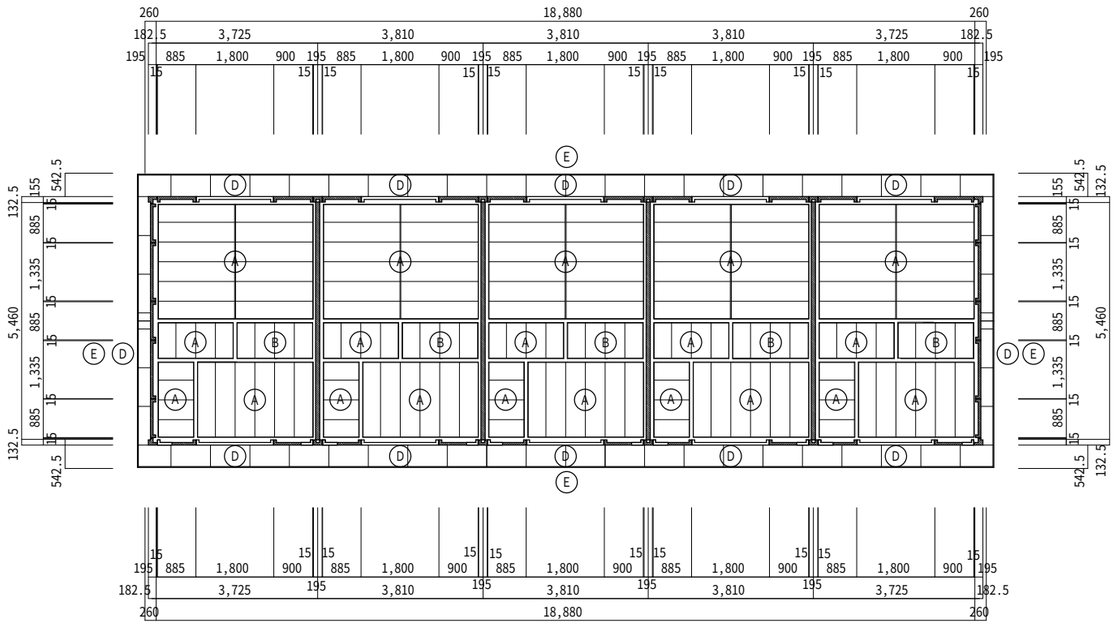

名　称	天井仕上げ材
A	ラワン合板　74.0
B	耐水ベニア　75.0
C	ＰＣ版塗装表し
D	大平板(75.0)張り　塗装仕上げ
E	破風・鼻隠し　木製　718×240　塗装仕上げ

東棟　２階天井伏図(Ｃ棟)　S=1/100

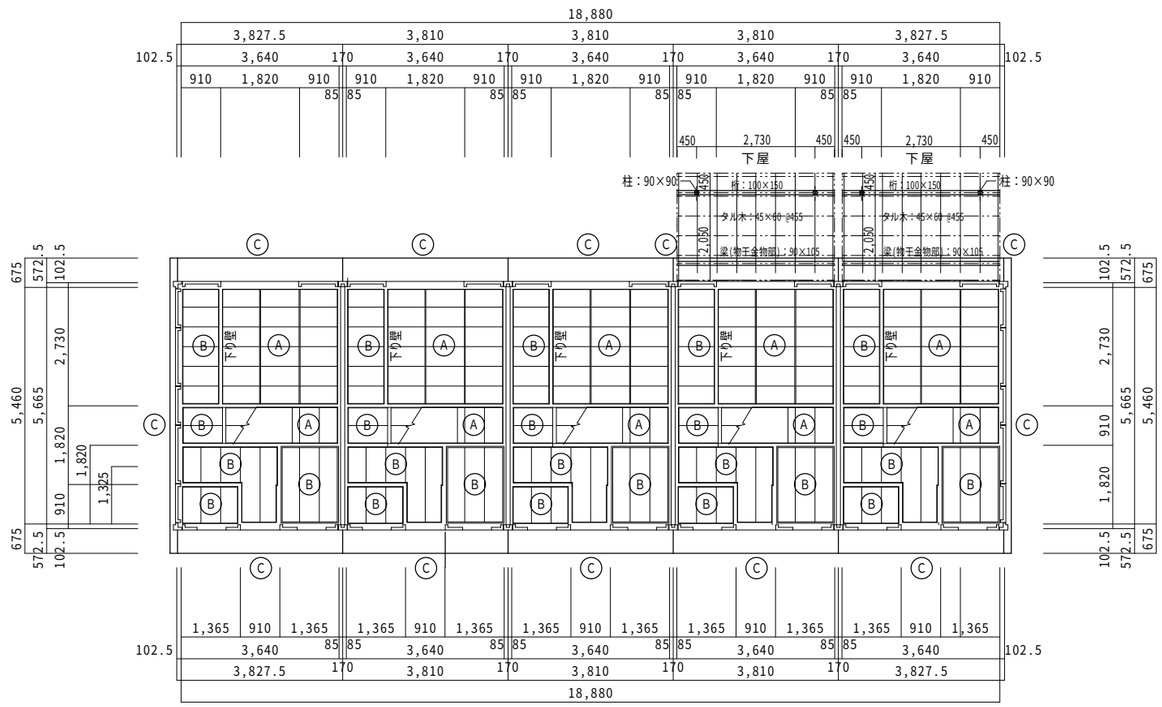

名　称	天井仕上げ材
A	ラワン合板　74.0
B	耐水ベニア　75.0
C	ＰＣ版塗装表し
◯	

東棟　１階天井伏図(Ｃ棟)　S=1/100

株式会社 田畑建築設計事務所
一級建築設計事務所　登録 NO. 11(312)1523号
一級建築士　登録 NO. 329561 号　田畑 建一
福島市町庭坂字内町40番地の2　〒960-2261 TEL 024-591-1533

検図
設計

日の出町団地・下舘団地解体工事

図面内容：（日の出町団地（東棟－Ｃ棟））１・２階天井伏図

縮尺：A2：1/100 → A3：70.7%

枚ノ内

図面番号：A-48

Ｒ６年　12月

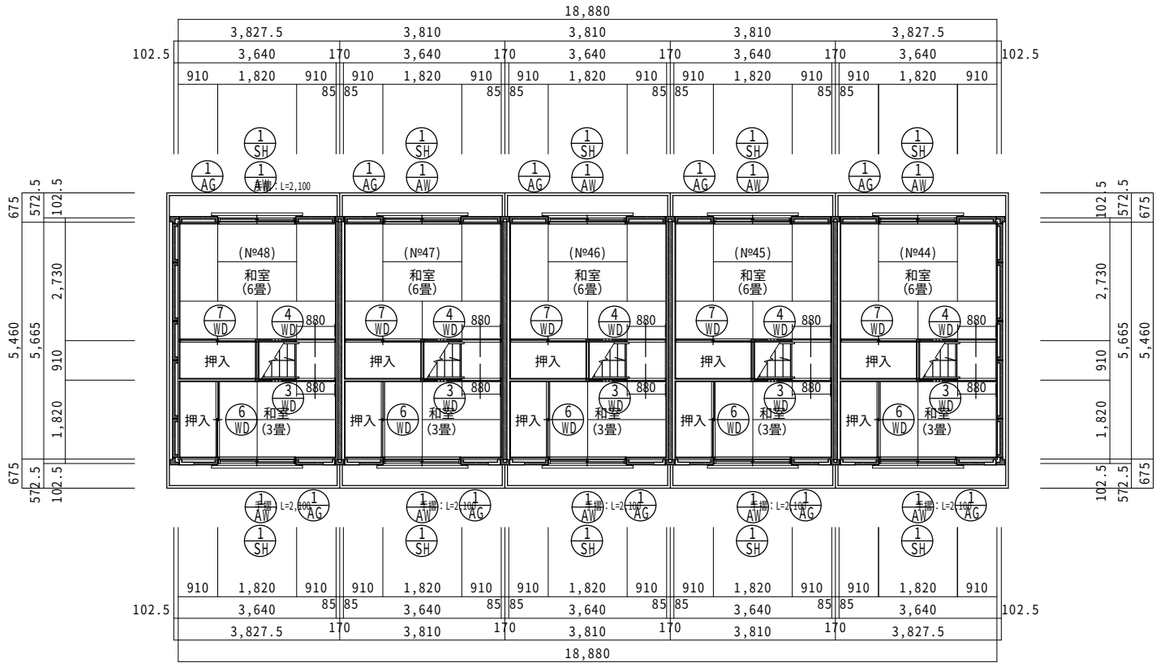

東棟　C棟２階建具配置図(№44～48)　S=1/100

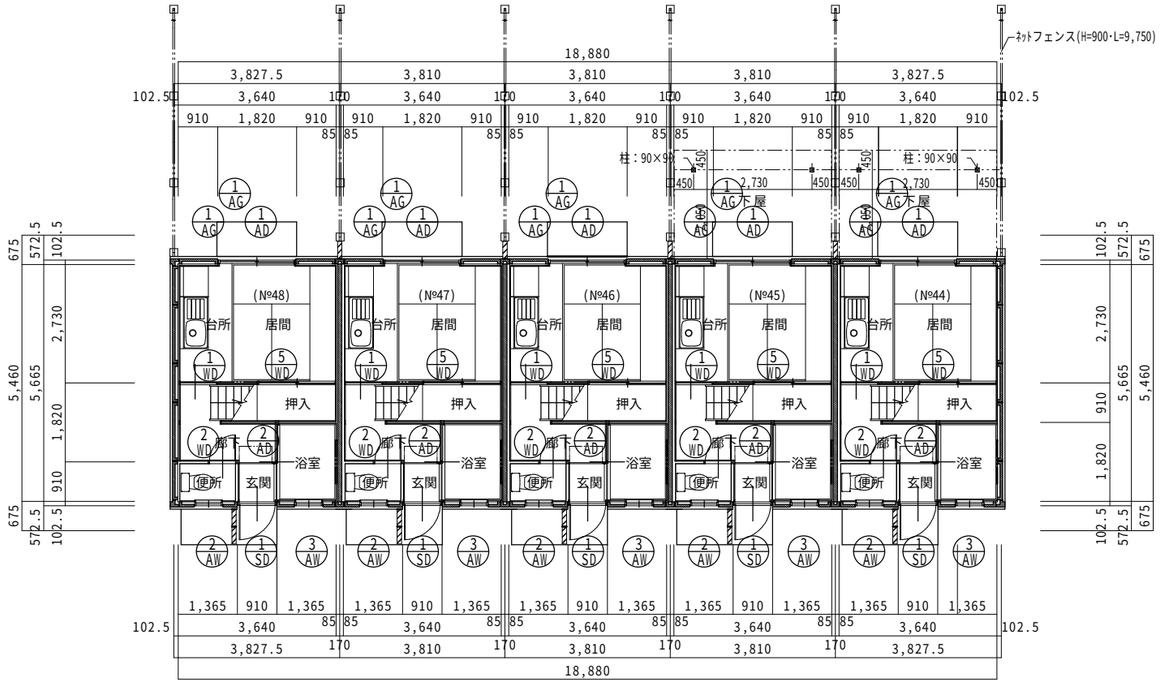

東棟　C棟１階建具配置図(№44～48)　S=1/100

株式会社 田畑建築設計事務所 一級建築設計事務所　登録 NO. 11(312)1523号 一級建築士　登録 NO.329561号 田畑 建一 福島市町庭坂字内町40番地の2　〒960-2261 TEL 024-591-1533	検図 設計	日の出町団地・下舘団地解体工事	図面内容：（日の出町団地（東棟 - C棟））建具配置図 縮尺：A2:1/100 → A3:70.7% 枚ノ内　図面番号：A-49 R6年 12月

符号	室名	設置数	1/SD	玄関	1	1/AD	1階居間・台所	1	2/AD	浴室	1	1/AW	2階和室(6.0帖)、和室(3.0帖)	2	2/AW	便所	1
姿　図　(外観)			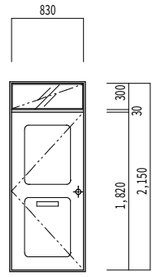			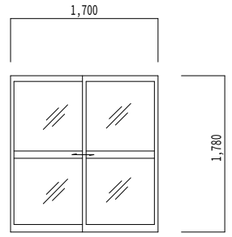			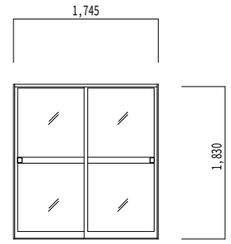			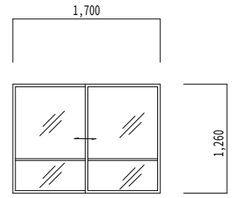			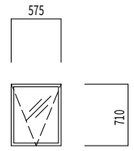	
名　称			ランマ付　スチール片開き戸			アルミサッシ　引違い戸			アルミサッシ　浴室引違い戸			アルミサッシ　引違い戸			アルミサッシ　内倒し窓	
硝　子			型ガラス　t4.0			腰：型ガラス　、上部：透明ガラス　t3.0			型ガラス　t4.0			上部：透明ガラス　t3.0　、下部：型ガラス　t=4.0			型ガラス　t4.0	
付属金物			握玉付シリンダー、ドアチック、丁番、郵便物受			クレセント、サブロック、付属金物一式			ー			クレセント、戸車			ストッパー、付属金物一式	
見込み			85㎜			住宅用サッシ			80㎜			80㎜			80㎜	
備　考																	

符号	室名	設置数	3/AW	浴室	1	1/WD	1階居間・台所	1	2/WD	便所	1	3/WD	2階和室(3.0帖)　ランマ付	1	4/WD	2階和室(6.0帖)　ランマ付	1
姿　図　(外観)			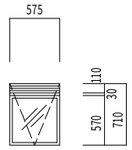			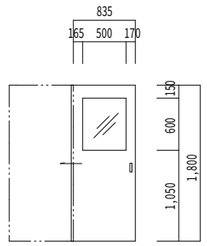			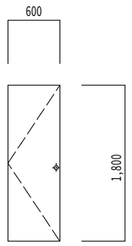			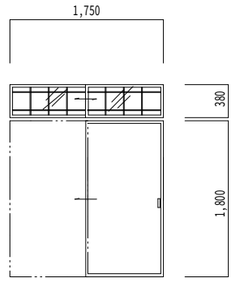			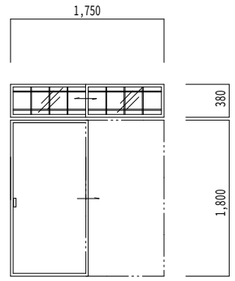	
						木製　額入りフラッシュ片引き戸											
名　称			アルミサッシ　内倒し窓　ガラリ付			木製　額入り両面フラッシュ片引き戸			木製　フラッシュ片引き戸			木製　両面襖片引込戸　　ランマ硝子格子引違い戸			木製　両面襖片引込戸　　ランマ硝子引違い戸	
硝　子			型ガラス　t4.0			型ガラス　t4.0			ー			ランマ型ガラス　t4.0			ランマ型ガラス　t4.0	
付属金物			ストッパー、付属金物一式			引手、SUSレール、戸車、付属金物一式			引手、SUSレール、戸車、付属金物一式			引手、スベリ、付属金物一式			引手、スベリ、付属金物一式	
見込み			80㎜			t=40			t=40			t=40			t=40	
備　考						ポリ化粧合板両面貼り			ポリ化粧合板両面貼り			両面襖貼り　(ﾍﾞﾆｱ合板下地)			両面襖貼り　(ﾍﾞﾆｱ合板下地)	

符号	室名	設置数	5/WD	1階居間・台所	1	6/WD	2階和室(3.0帖)　押入	1	7/WD	2階和室(6.0帖)　押入	1	1/AG	1階居間・台所 2階和室(6.0帖)、和室(3.0帖)	3	1/SH	2階和室(6.0帖)、和室(3.0帖)	2
姿　図　(外観)			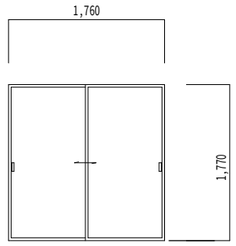			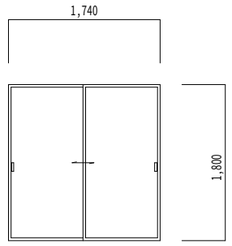			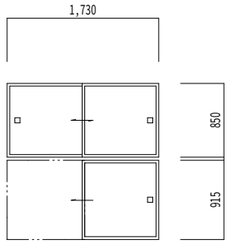						2階和室(6.0帖)、和室(3.0帖) 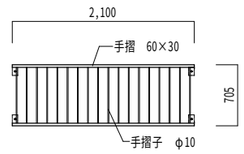	
			両面襖貼り ランマ型ガラス　t4.0 材質0 両面襖片引込戸　　ランマ硝子引違い戸 付属金物一式												手摺　60×30 手摺子　φ10		
名　称			木製　片面襖引違い戸			木製　片面襖引違い戸			木製　片面襖引違い戸　　下部：片引き戸			可動式ガラリ			ストール製手摺	
硝　子			ー			ー			ー			ー			ー	
付属金物			引手、スベリ、付属金物一式			引手、スベリ、付属金物一式			引手、スベリ、付属金物一式			付属金物一式			ー	
見込み			t=40			t=40			t=40			100㎜			ー	
備　考			片面襖貼り　(ﾍﾞﾆｱ合板下地)			片面襖貼り　(ﾍﾞﾆｱ合板下地)			片面襖貼り　(ﾍﾞﾆｱ合板下地)			ｽﾃﾝﾚｽ防虫網戸・ﾌｨﾙﾀｰ				

株式会社 田畑建築設計事務所
一級建築設計事務所　登録 NO. 11(312)1523号
一級建築士　登録 NO. 329561号　田畑　建一
福島市町庭坂字内町40番地の2　〒960-2261　TEL 024-591-1533

検図
設計

日の出町団地・下舘団地解体工事

図面内容：(日の出町団地(東棟-C棟))
建具表

縮尺：A2:1/50 → A3:70.7%

枚ノ内　図面番号：A-50

R6年 12月

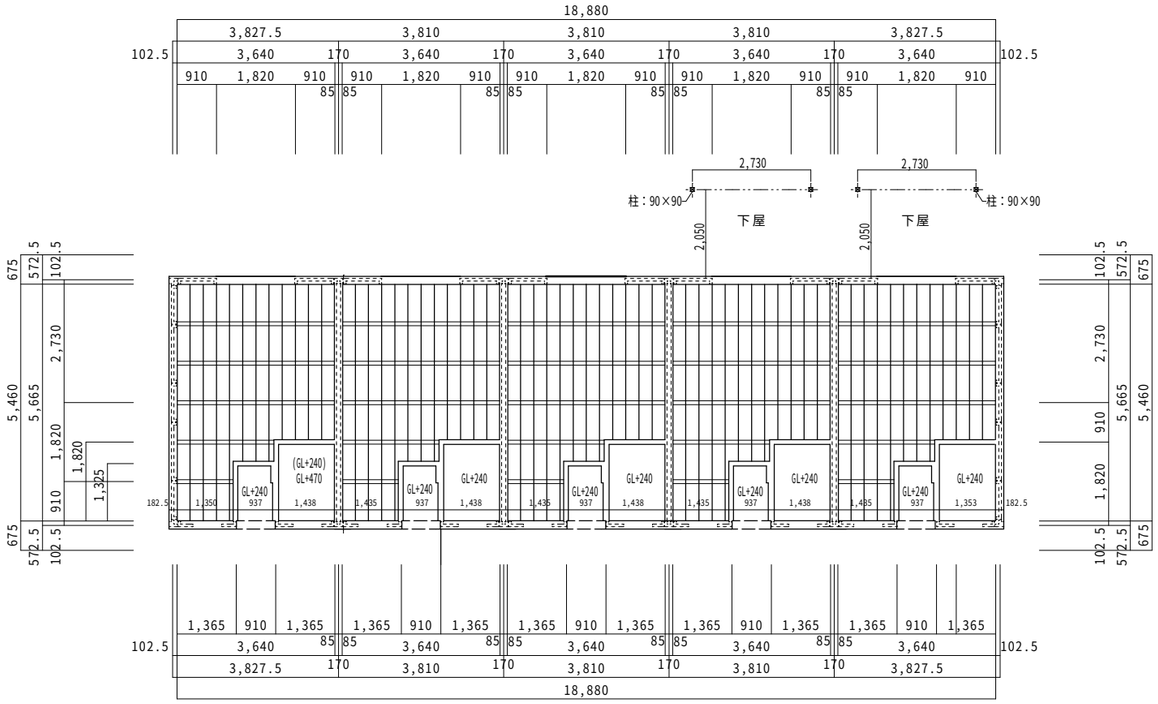

東棟　1階床伏図(Ｃ棟)　S=1/100

名　称	部材寸法
床　束	90×90　@910
大　引	90×90　@910
根　太	45×45　@303
際根太	45×45
根がらみ	12×60
柱	60×60

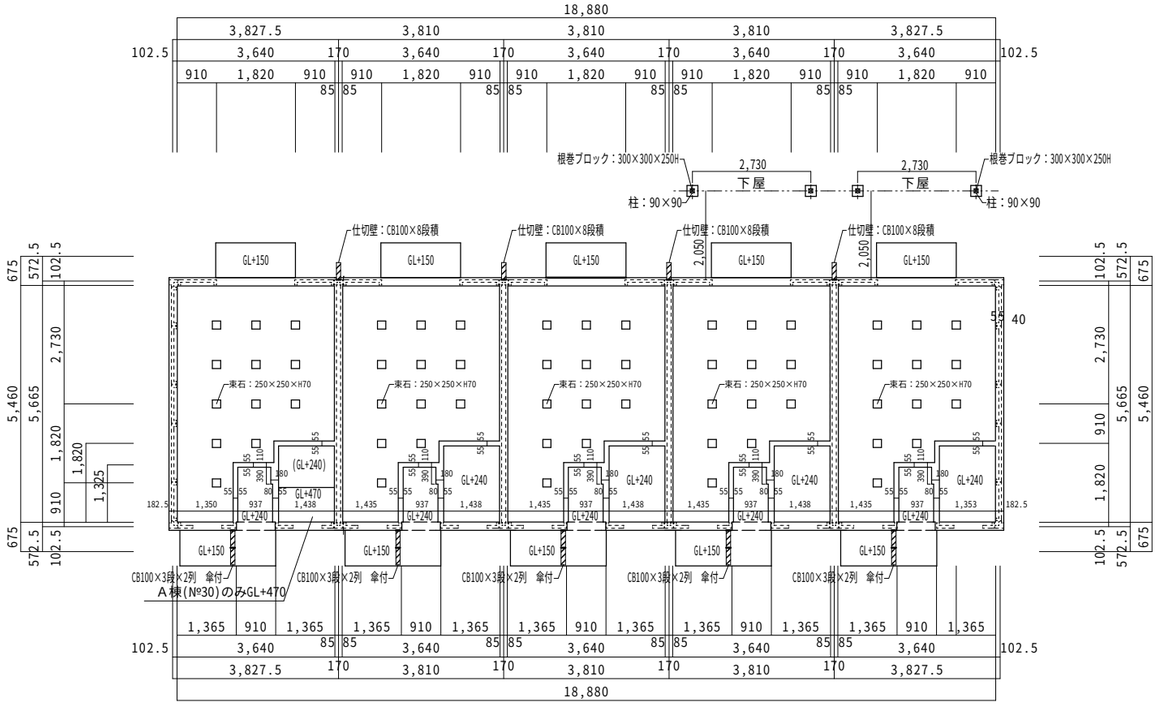

東棟　基礎伏図(Ｃ棟)　S=1/100

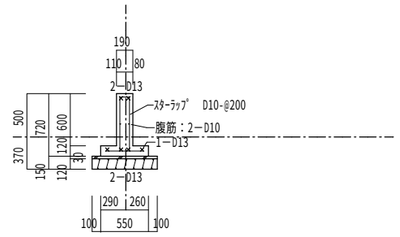

外廻り・中仕切壁配筋断面図　S=1/50

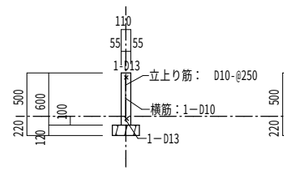

内部壁配筋断面図　S=1/50

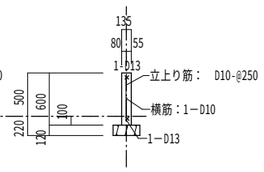

内部壁配筋断面図　S=1/50

株式会社 田畑建築設計事務所
TABAT
一級建築設計事務所　登録 NO. 11(312)1523号
一級建築士　登録 NO. 329561 号　田畑　建一
福島市町庭坂字内町40番地の2　〒960-2261　TEL 024-591-1533

検図設計

日の出町団地・下舘団地解体工事

図面内容：（日の出町団地（東棟 - Ｃ棟））基礎・１階床伏図

縮尺：A2：1/100 → A3：70.7%

枚ノ内　図面番号：A-51

R6年 12月

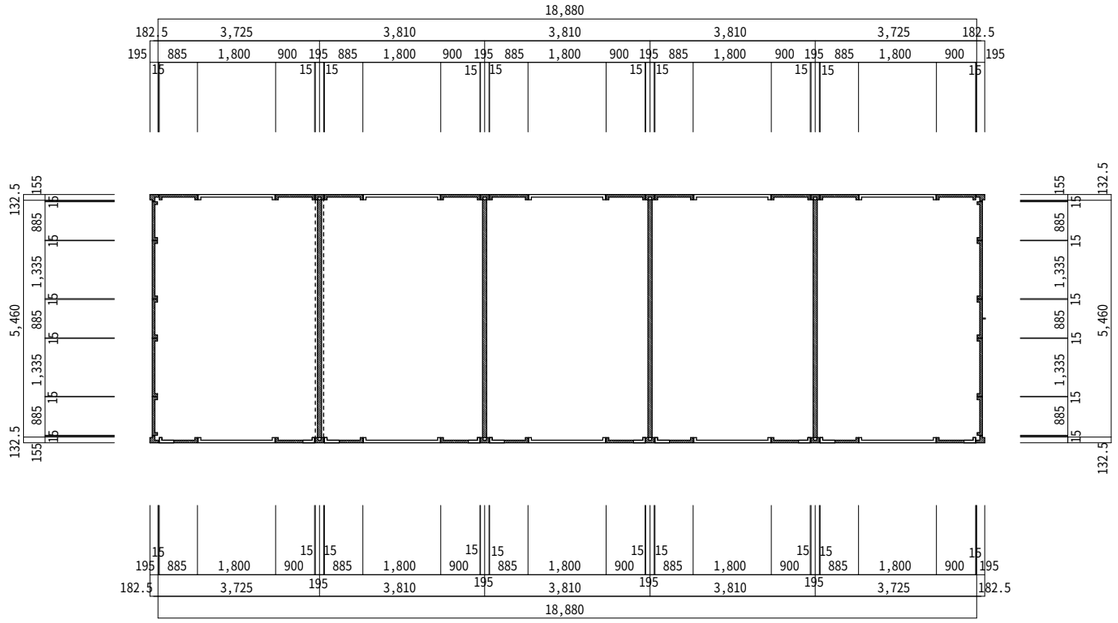

東棟　２階PCﾊﾟﾈﾙ割付図(Ｃ棟)　S=1/100

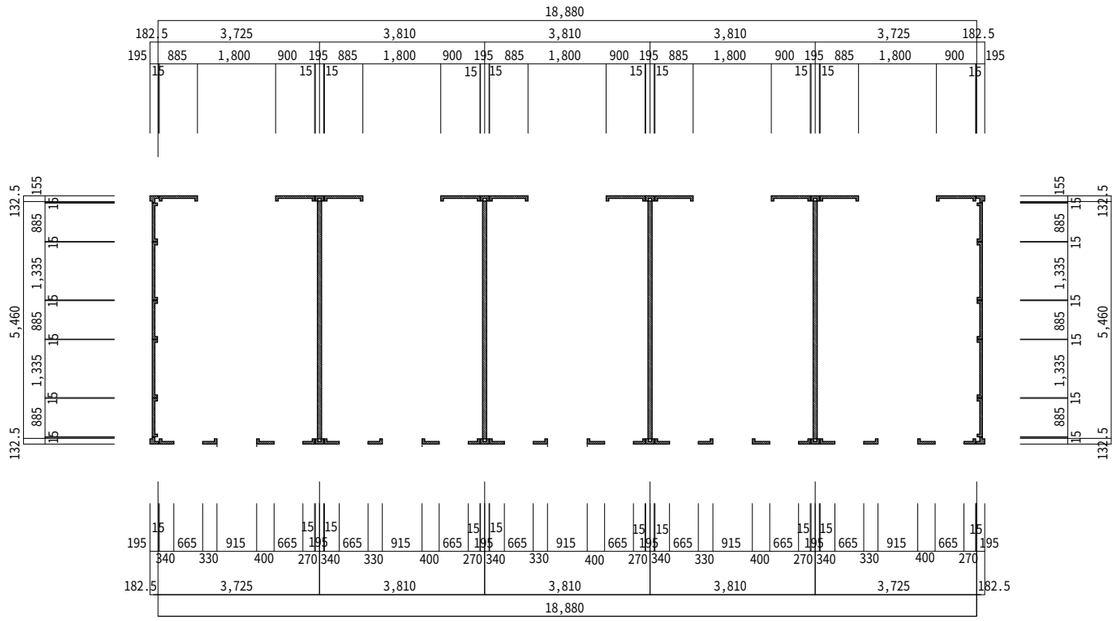

東棟　１階PCﾊﾟﾈﾙ割付図(Ｃ棟)　S=1/100

株式会社 田畑建築設計事務所
一級建築設計事務所　登録 NO. 11(312)1523号
一級建築士　登録 NO. 329561号　田畑 建一
福島市町庭坂字内町40番地の2　〒960-2261 TEL 024-591-1533

検図 設計

日の出町団地・下舘団地解体工事

図面内容	(日の出町団地(東棟 - C棟)) ＰＣ壁割付平面図	枚ノ内 図面番号	A-52
縮尺	A2:1/100 → A3:70.7%		R6年 12月

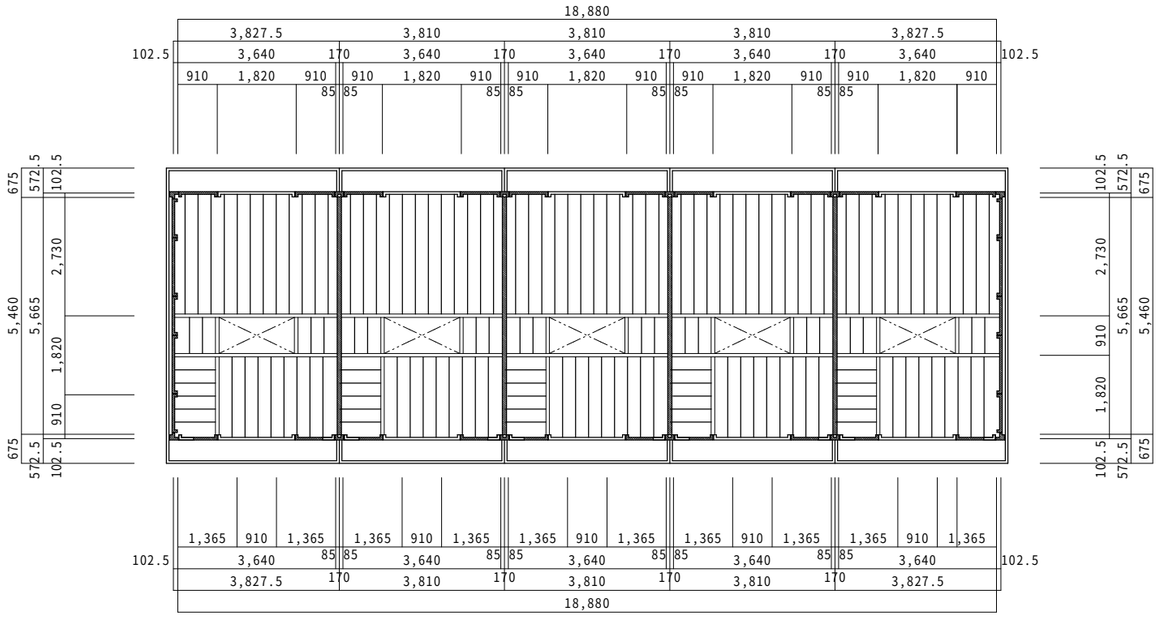

東棟　２階天井伏図(Ｃ棟)　S=1/100

名　称	部材寸法
床　版	ＰＣ版　775　(有効140)
敷均し梁	90×45
根　太	45×45　@303
際根太	45×45

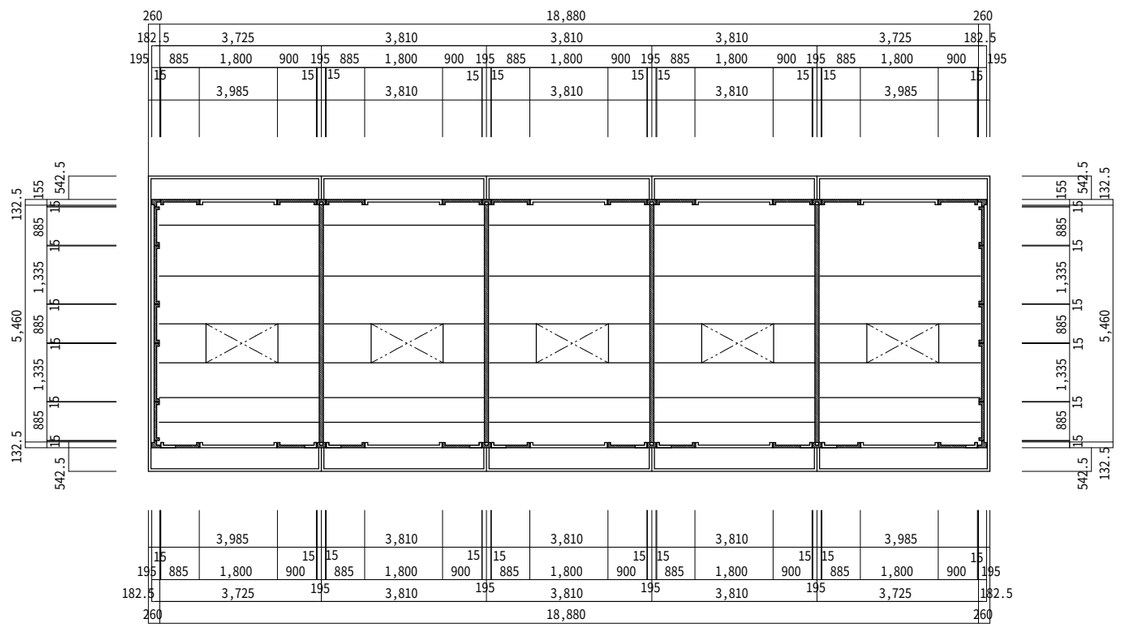

東棟　２階スラブ伏図(Ｃ棟)　S=1/100

株式会社 田畑建築設計事務所
一級建築設計事務所　登録 NO. 11(312)1523号
一級建築士　登録 NO. 329561号　田畑 建一
福島市町庭坂字内町40番地の2　〒960-2261 TEL 024-591-1533

検図
設計

日の出町団地・下舘団地解体工事

図面内容：（日の出町団地（東棟 - Ｃ棟））
２階スラブ割付図・２階床伏図

縮尺：A2：1/100 → A3：70.7%

枚ノ内　図面番号：A-53

Ｒ６年　12月

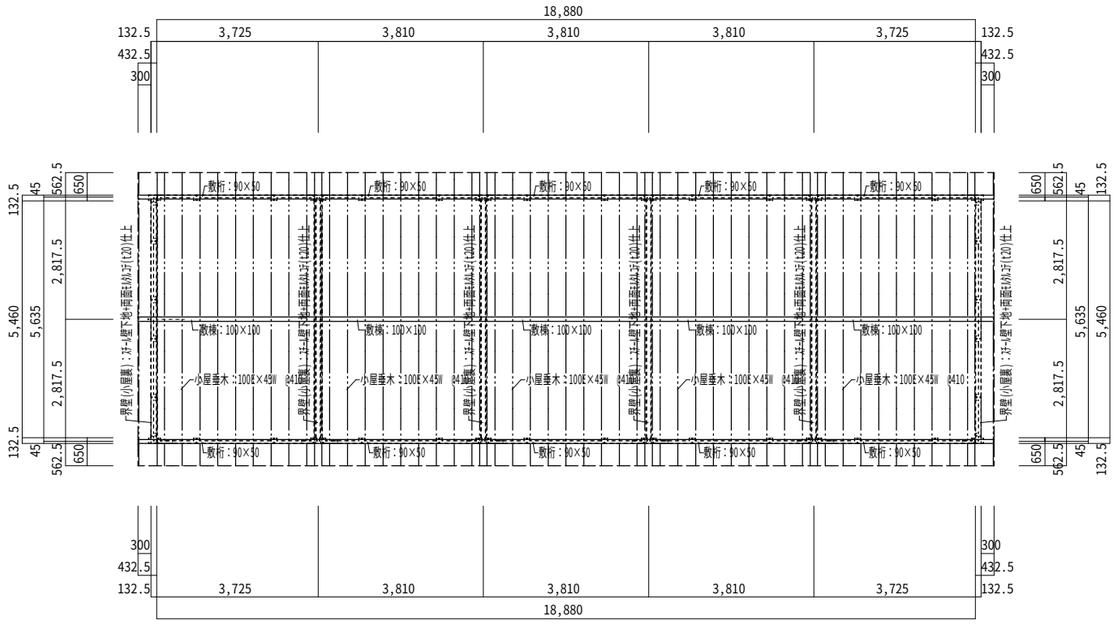

東棟　小屋伏図(Ｃ棟)　S=1/100

名称	部材リスト
敷桁	木材：90W×50H　　ラチス径　φ10　梁高=500
敷棟	木材：100W×100H
タル木	木材：45W×100H　@410
野地板	t=12
下地材	アスファルトルーヒィング
屋根材	カラー鋼板　はぜ締め折版葺き　H=60　　働き巾W=410
破風・ﾊｶﾞｶﾞﾗ	木製：240H×18W

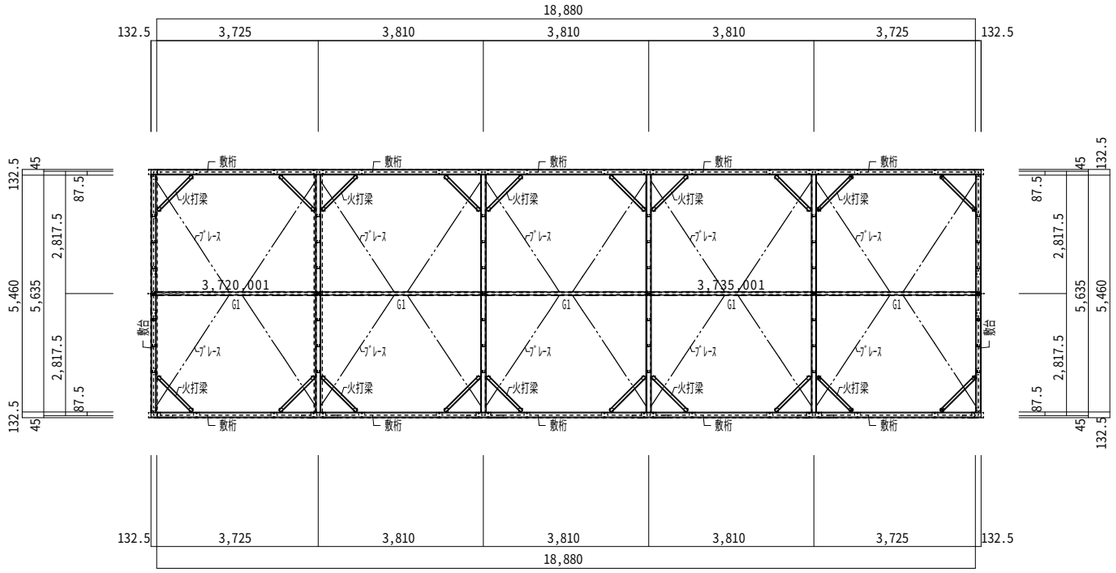

東棟　小屋鉄骨伏図(Ｃ棟)　S=1/100

名称・符号	部材リスト
G1	C-75×45×15×2.3　ラチス径　φ10　梁高=500
敷桁	C-125×50×20×2.3
敷台	C-125×50×20×2.3
火打梁	C-75×45×15×2.3
小屋ブレース	丸鋼　φ13　片面フック引き掛け・片面ネジ付きナット締め止
界壁	立上り部：C-75×45×15×2.3　@600(片面3本)
	斜部(頭押材)：C-75×45×15×2.3　L=2,360(2本)

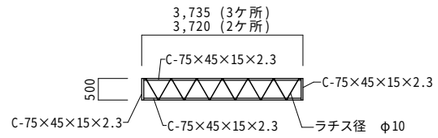

G1詳細図　S=1/100

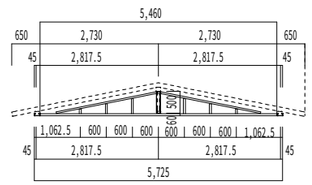

界壁下地詳細図　S=1/100

株式会社 田畑建築設計事務所
一級建築設計事務所　登録 NO. 11(312)1523号
一級建築士　登録 NO. 329561号　田畑 建一
福島市町庭坂字内町40番地の2　〒960-2261　TEL 024-591-1533

TABAT

検図
設計

日の出町団地・下舘団地解体工事

図面内容	(日の出町団地(東棟 - C棟)) 小屋伏図(鉄骨・木造)	枚ノ内 図面番号	A-54
縮尺	A2：1/100 → A3：70.7%		R6年 12月

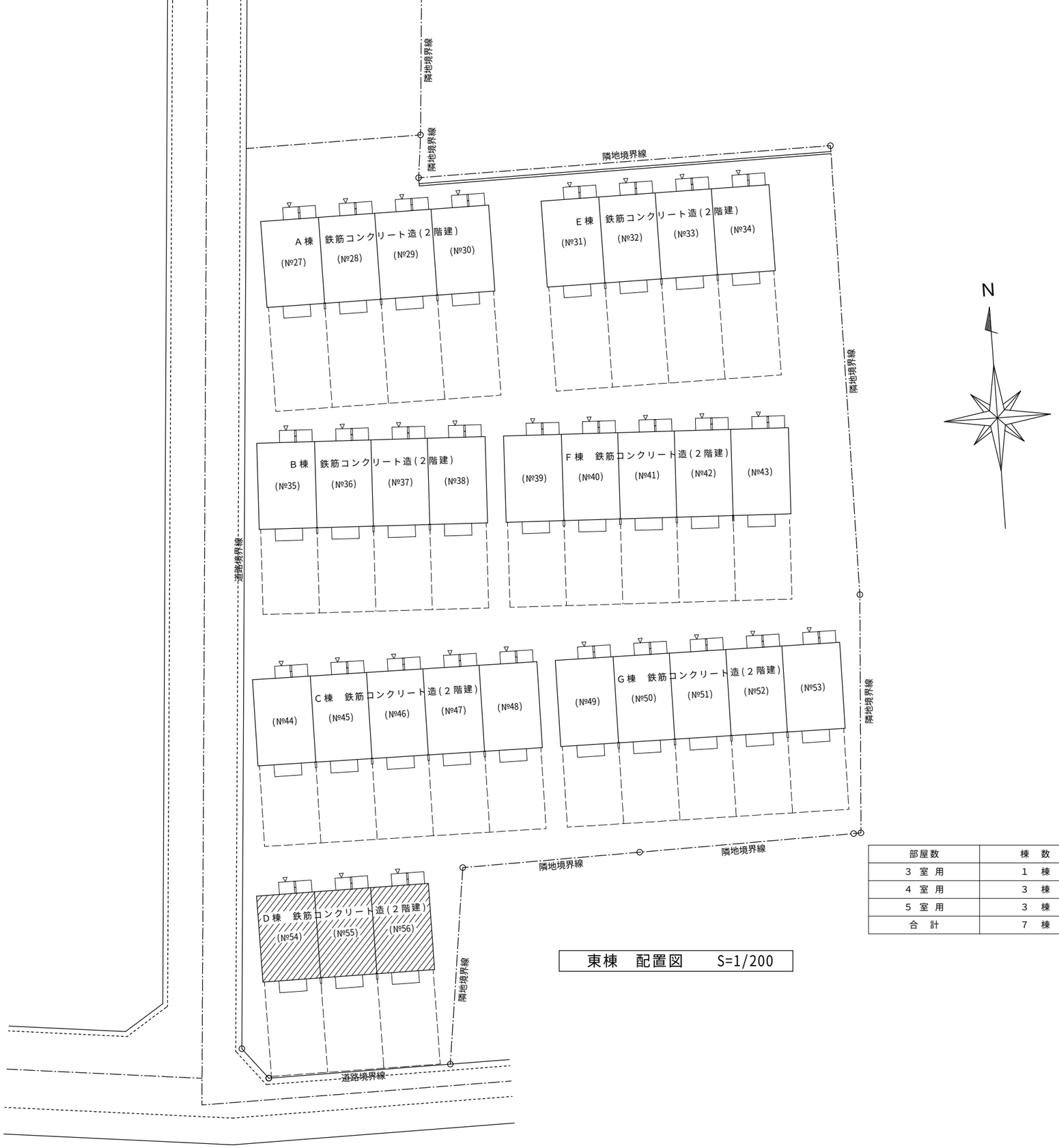

部屋数	棟　数
３ 室 用	１ 棟
４ 室 用	３ 棟
５ 室 用	３ 棟
合　計	７ 棟

東棟　配置図　　S=1/200

株式会社 田畑建築設計事務所
一級建築設計事務所　登録 NO. 11(312)1523号
一級建築士　登録 NO. 329561 号　田畑　建一
福島市町庭坂字内町40番地の2　〒960-2261 TEL 024-591-1533

TABAT

検図
設計

日の出町団地・下舘団地解体工事

図面内容	（日の出町団地（東棟 - Ｄ棟））配置図	枚ノ内	図面番号 A-55
縮尺	A2：1/200 → A3：70.7%		Ｒ６年　12月

内　部　仕　上　表

室名	仕上	室名	仕上
基　礎	鉄筋コンクリート造 モルタル刷毛引き仕上	２階床スラブ	ＰＣパネル組下地
外　壁	１・２階共　ＰＣ壁パネル組立 塗装仕上げ	屋根下地	外周及び界壁部(敷桁)：C-125×50×20×2.3　　敷桁：90W×50H　木材 棟梁(G1)：C-75×45×15×2.3　ラチス径　φ10　梁高　H=500　　敷棟：100W×100H　木材 タル木：45×100　@410
屋　根	カラー鋼板　はぜ締め折版葺き　H=60　　働き巾　W=410 下地・アスファルトルーヒィング張り 野地板：小幅板　t=120張り	下　屋	無し
軒　天	木下地組 大平板　(t5.0)張り　塗装仕上げ	フェンス布設	ネットフェンス張り　H=900 (№全室)　外壁面より　L=6,400 フェンス基礎：既製品(180×180)
雨　樋	塩ビ製　軒樋：φ105/2　、　竪樋：φ60 呼び樋　スパン南・北面　(2ケ所)		
建　具	アルミ製建具 玄関建具：スチールドア		
土　間	南面側：土間コンクリート打設　モルタル金ｺﾞﾃ仕上		
玄関土間	北面側：土間コンクリート打設　モルタル金ｺﾞﾃ仕上 玄関脇：コンクリートブロック(t=100)３段化粧積み：傘ブロック付き		
外部界壁	コンクリートブロック(t=100)８段化粧積み：傘ブロック付き		
小屋裏界壁	軽量鉄骨下地組　(C-75×45×15×2.3　@600) 大平板(t=5.0)下地張り+両面モルタル刷毛引き(t=20)野地板迄施工		

内　部　仕　上　表

室名		床	巾　木	壁	天　井	廻縁	天井高	備　考
(１階) 居間・台所	5室	ﾗﾜﾝ合板　75.5　下地　畳敷　740 一部：ﾗﾜﾝ合板　712　下地　ﾌﾛｰﾘﾝｸﾞ　712 既存塩ビタイル張り下地	木製　H=20	ﾖｺ胴縁1　15×80　@910、ﾖｺ胴縁2（ﾊﾞﾈﾙ形状）21×21　@200 ﾗﾜﾝ合板　75.5　ﾋﾞﾆﾙｸﾛｽ貼　　台所：耐水ﾍﾞﾆﾔ　75	ﾗﾜﾝ合板　74 台所：耐水ﾍﾞﾆﾔ　75	木製 15×35	2270 一部：2240	流し台　W=1200 ガス台　W=700
押入		ﾗﾜﾝ合板　75.5	ｿﾌﾄ幅木　H=60	ﾖｺ胴縁1　15×80　@910、ﾖｺ胴縁2（ﾊﾞﾈﾙ形状）21×21　@200 ﾗﾜﾝ合板　74	ﾗﾜﾝ合板　74	木製 15×35	2270	
浴室		ｺﾝｸﾘｰﾄｺﾃ押え	ｺﾝｸﾘｰﾄｺﾃ押え	ﾖｺ胴縁1　15×80　@910、ﾖｺ胴縁2（ﾊﾞﾈﾙ形状）21×21　@200 耐水ﾍﾞﾆﾔ　75	耐水ﾍﾞﾆﾔ　75	木製 15×35	2542	
便所		ﾗﾜﾝ合板　712　下地　ﾌﾛｰﾘﾝｸﾞ　712 既存塩ビタイル張り下地	木製　H=20	ﾖｺ胴縁1　15×80　@910、ﾖｺ胴縁2（ﾊﾞﾈﾙ形状）21×21　@200 ﾌﾟﾘﾝﾄ合板　75	耐水ﾍﾞﾆﾔ　75	木製 15×35	2247	
廊下		ﾗﾜﾝ合板　712　下地　ﾌﾛｰﾘﾝｸﾞ　712 既存塩ビタイル張り下地	木製　H=20	ﾖｺ胴縁1　15×80　@910、ﾖｺ胴縁2（ﾊﾞﾈﾙ形状）21×21　@200 耐水ﾍﾞﾆﾔ　75	耐水ﾍﾞﾆﾔ　75	木製 15×35	2270	
(２階) 和室 (3畳)		ﾗﾜﾝ合板　75.5　下地　畳敷　740	木製　H=20 畳寄せ	ﾖｺ胴縁1　15×80　@910、ﾖｺ胴縁2（ﾊﾞﾈﾙ形状）21×21　@200 ﾗﾜﾝ合板　75.5　ﾋﾞﾆﾙｸﾛｽ貼	ﾗﾜﾝ合板　74	木製 15×35	2300	
和室 (6畳)		ﾗﾜﾝ合板　75.5　下地　畳敷　740	木製　H=20 畳寄せ	ﾖｺ胴縁1　15×80　@910、ﾖｺ胴縁2（ﾊﾞﾈﾙ形状）21×21　@200 ﾗﾜﾝ合板　75.5　ﾋﾞﾆﾙｸﾛｽ貼	ﾗﾜﾝ合板　74	木製 15×35	2250	
押入		ﾗﾜﾝ合板　75.5	雑巾ズリ	ﾖｺ胴縁1　15×80　@910、ﾖｺ胴縁2（ﾊﾞﾈﾙ形状）21×21　@200 ﾗﾜﾝ合板　74	ﾗﾜﾝ合板　74	木製 15×35	2250	
廊下		ﾗﾜﾝ合板　712　下地　ﾌﾛｰﾘﾝｸﾞ　712	木製　H=20	ﾖｺ胴縁1　15×80　@910、ﾖｺ胴縁2（ﾊﾞﾈﾙ形状）21×21　@200 耐水ﾍﾞﾆﾔ　75	耐水ﾍﾞﾆﾔ　75	木製 15×35	2330	
(共通) 階段		踏み板　730	側げた　736	ﾖｺ胴縁1　15×80　@910、ﾖｺ胴縁2（ﾊﾞﾈﾙ形状）21×21　@200 耐水ﾍﾞﾆﾔ　75	耐水ﾍﾞﾆﾔ　75	木製 15×35	－	

TABAT
株式会社　田畑建築設計事務所
一級建築設計事務所　登録 NO. 11(312)1523号
一級建築士　登録 NO. 329561号　田畑　建一
福島市町庭坂字内町40番地の2　〒960-2261　TEL 024-591-1533

検図
設計

日の出町団地・下舘団地解体工事

図面内容　(日の出町団地（東棟 - Ｄ棟）)
仕上表

縮尺　A2：NS → A3：70.7%

枚ノ内　図面番号　A-56

Ｒ６年　12月

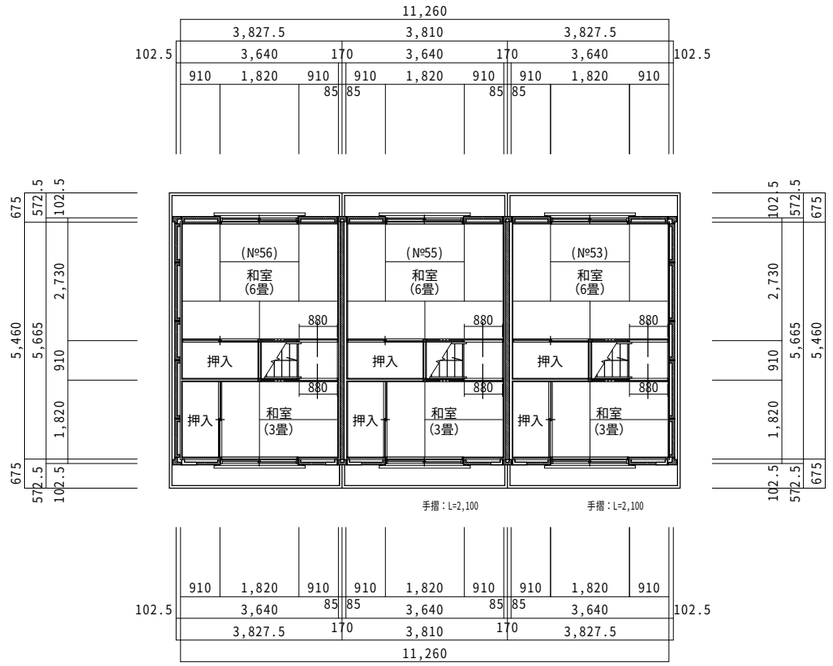

東棟　D棟２階平面図(№54～56)　S=1/100

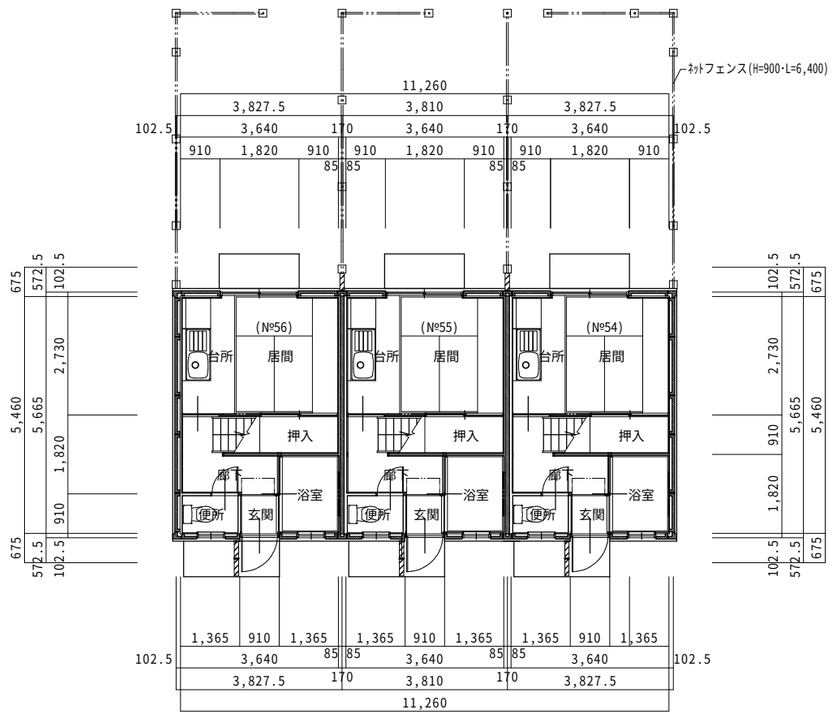

東棟　D棟１階平面図(№54～56)　S=1/100

株式会社 田畑建築設計事務所
一級建築設計事務所　登録 NO. 11(312)1523号
一級建築士　登録 NO.329561号　田畑 建一
福島市町庭坂字内町40番地の2　〒960-2261 TEL 024-591-1533

検図
設計

日の出町団地・下舘団地解体工事

図面内容	（日の出町団地（東棟 - D棟）） 平面図	枚ノ内 図面番号	A-57
縮尺	A2：1/100 → A3：70.7%		R6年 12月

D棟 北面立面図(№54～56)　S=1/100

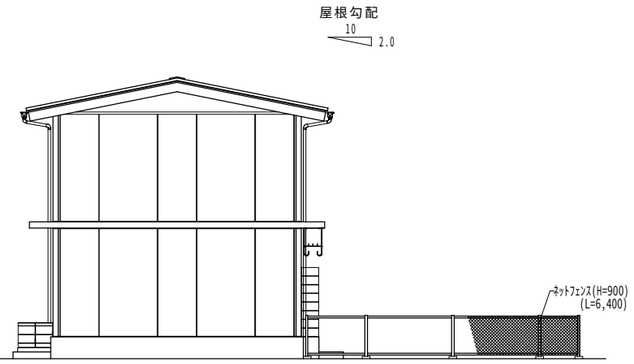

D棟 西面立面図(№54～56)　S=1/100

D棟 南面立面図(№54～56)　S=1/100

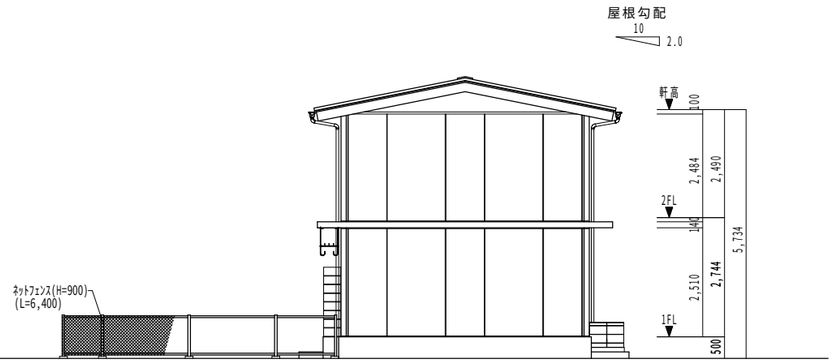

D棟 東面立面図(№54～46)　S=1/100

株式会社 田畑建築設計事務所
一級建築設計事務所　登録 NO. 11(312)1523号
一級建築士　登録 NO. 329561号　田畑 建一
福島市町庭坂字内町40番地の2　〒960-2261 TEL 024-591-1533

TABAT

検図
設計

日の出町団地・下舘団地解体工事

図面内容：（日の出町団地（東棟 - D棟））立面図

縮尺：A2：1/100 → A3：70.7%

枚ノ内　図面番号：A-58

R6年 12月

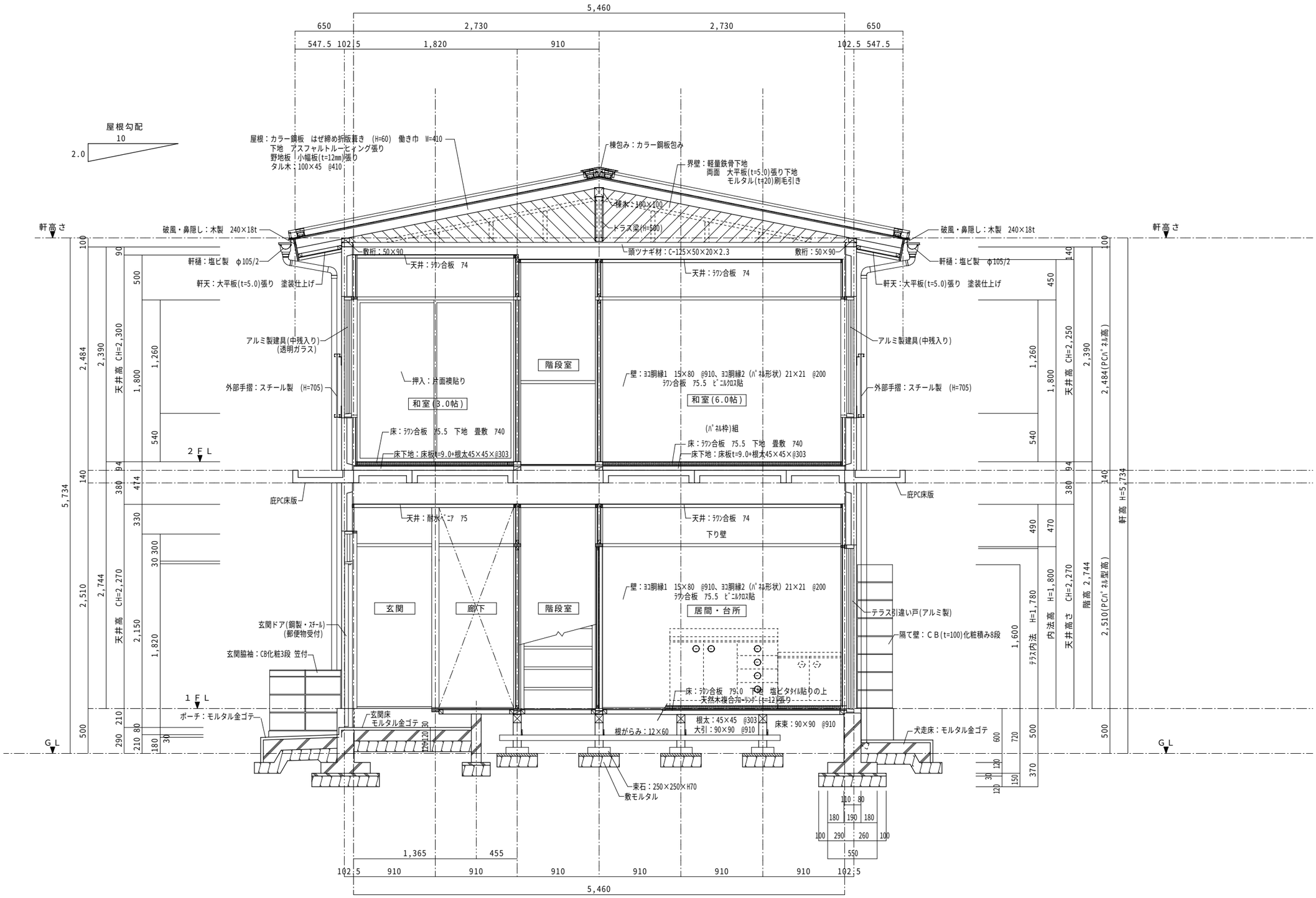

矩計断面詳細図 S=1/30

株式会社 田畑建築設計事務所 一級建築設計事務所 登録 NO. 11(312)1523号 一級建築士 登録 NO.329561号 田畑 建一 福島市町庭坂字内町40番地の2 〒960-2261 TEL 024-591-1533	検図 設計	日の出町団地・下舘団地解体工事	図面内容	(日の出町団地(東棟-D棟)) 矩計断面詳細図
			縮尺	A2:1/30 → A3:70.7%
			枚ノ内	図面番号 A-59
				R6年 12月

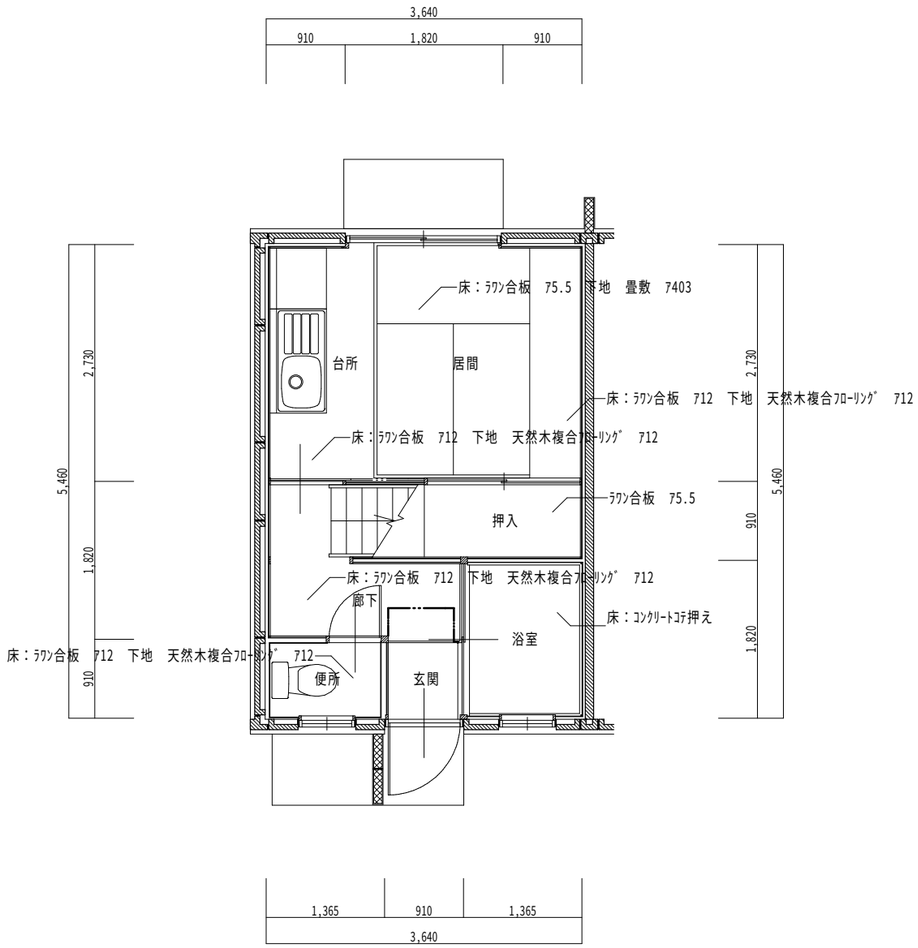

1階　東棟(Ｄ棟)平面詳細図　S=1/50

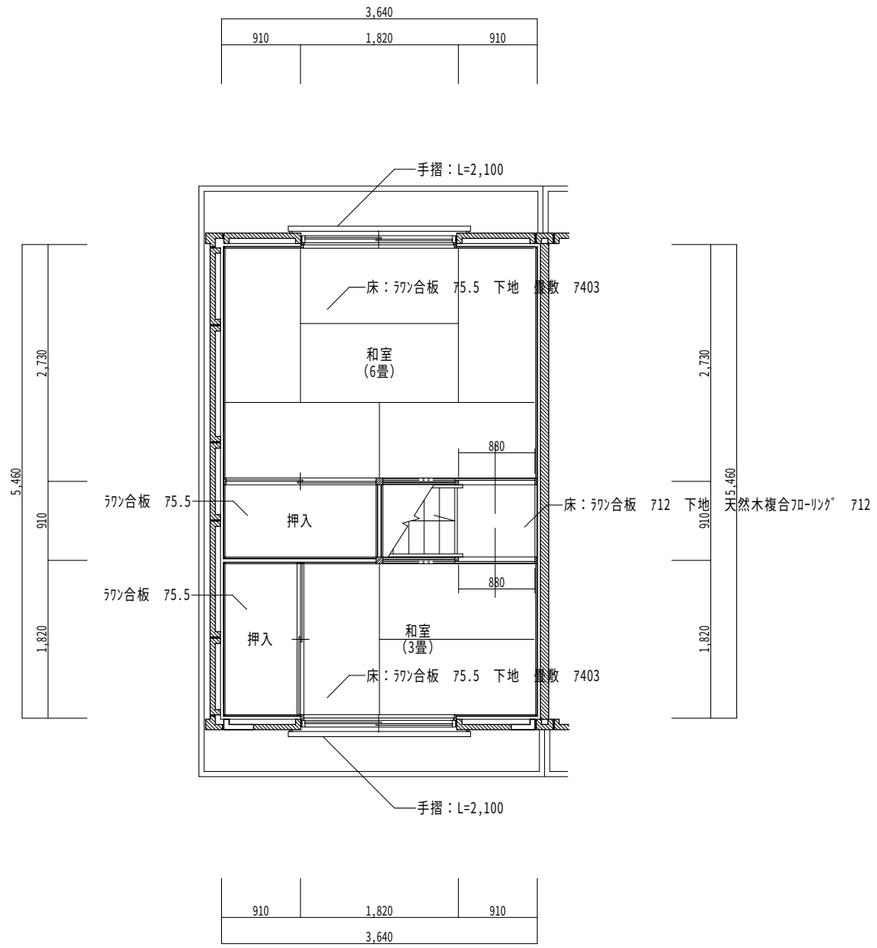

２階　東棟(Ｄ棟)平面詳細図　S=1/50

株式会社 田畑建築設計事務所
一級建築設計事務所　登録 NO. 11(312)1523号
一級建築士　登録 NO.329561号　田畑　建一
福島市町庭坂字内町40番地の2　〒960-2261　TEL 024-591-1533

TABAT

検図
設計

日の出町団地・下舘団地解体工事

図面内容	（日の出町団地（東棟 - Ｄ棟）） 平面詳細図	枚ノ内	図面番号 A-60
縮尺	A2：1/50 → A3：70.7%		R6年 12月

室名	居間・台所

床　：　ﾗﾜﾝ合板　75.5　下地　畳敷　740
　　一部：ﾗﾜﾝ合板　712　下地　ﾌﾛｰﾘﾝｸﾞ　712
巾木　：　木製　H=20
壁　：　ﾖｺ胴縁1　15×80　@910、ﾖｺ胴縁2（ﾊﾟﾈﾙ形状）21×21　@200
　　ﾗﾜﾝ合板　75.5　ﾋﾞﾆﾙｸﾛｽ貼　　台所：耐水ﾍﾞﾆﾔ　75
天井　：　ﾗﾜﾝ合板　74　　化粧石膏ﾎﾞｰﾄﾞ　79.5　木目模様
　　台所：耐水ﾍﾞﾆﾔ　75
備考　：　CH=2,270　　廻り縁：木製　15×35
　　ガス台　W=700
　　流し台　W=1200

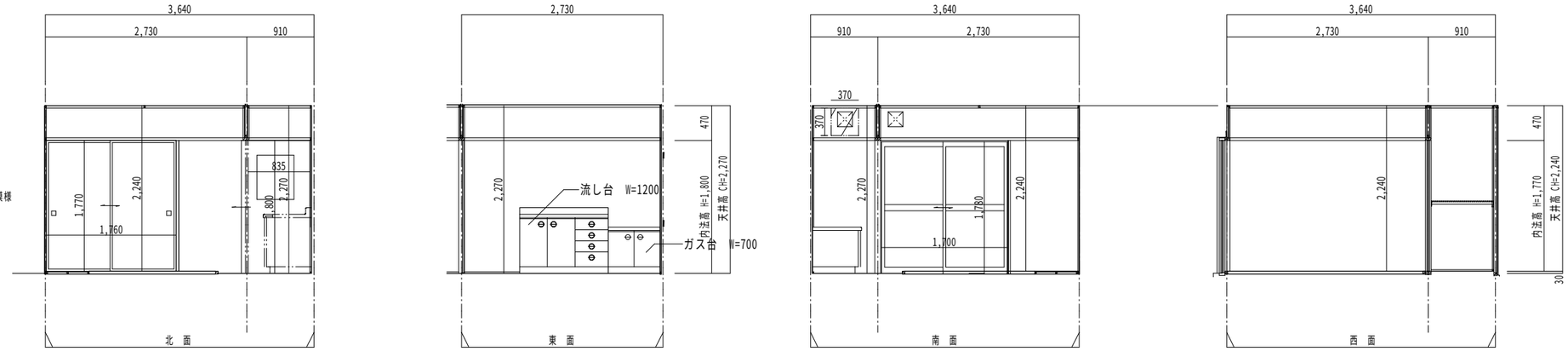

室名	1階廊下

床　：　ﾗﾜﾝ合板　712　下地　ﾌﾛｰﾘﾝｸﾞ　712
巾木　：　木製　H=20
壁　：　ﾖｺ胴縁1　15×80　@910、ﾖｺ胴縁2（ﾊﾟﾈﾙ形状）21×21　@200
　　耐水ﾍﾞﾆﾔ　75
天井　：　耐水ﾍﾞﾆﾔ　75
備考　：　CH=2,270　　木製　15×35

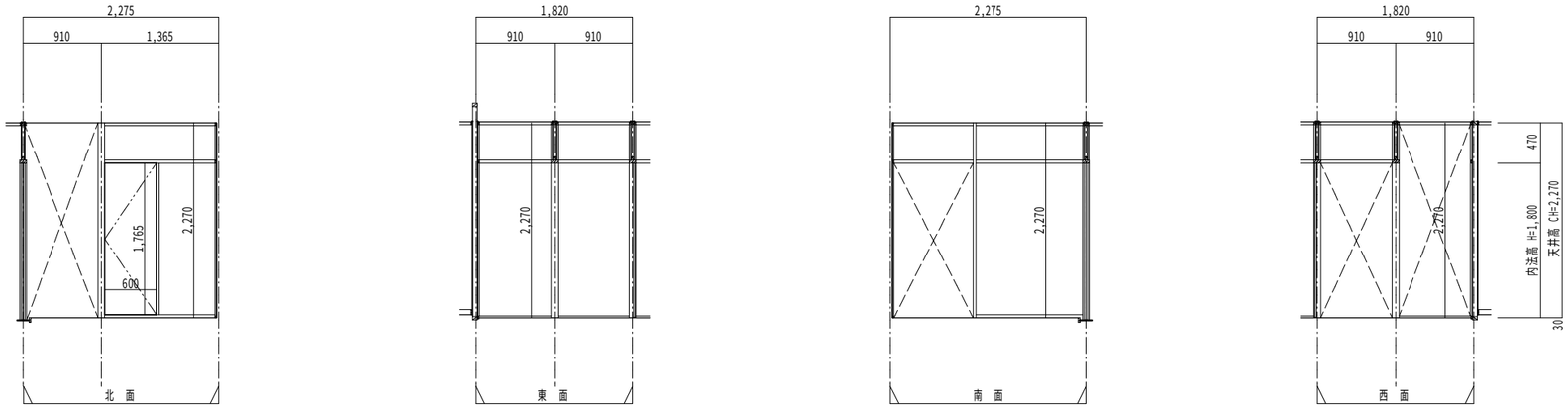

室名	便所

床　：　ﾗﾜﾝ合板　712　下地　ﾌﾛｰﾘﾝｸﾞ　712
巾木　：　木製　H=20
壁　：　ﾖｺ胴縁1　15×80　@910、ﾖｺ胴縁2（ﾊﾟﾈﾙ形状）21×21　@200
　　ﾌﾟﾗﾝﾄ合板　75
天井　：　耐水ﾍﾞﾆﾔ　75
備考　：　CH=2,247　　木製　15×35

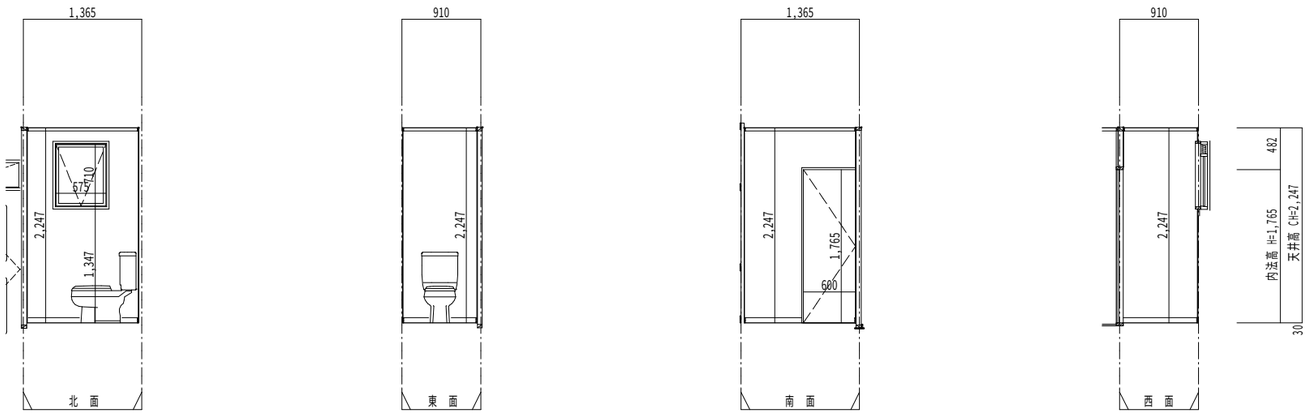

株式会社 田畑建築設計事務所
一級建築設計事務所　登録 NO. 11(312)1523号
一級建築士　登録 NO. 329561号　田畑　建一
福島市町庭坂字内町40番地の2　〒960-2261　TEL 024-591-1533

TABAT

検図
設計

日の出町団地・下舘団地解体工事

図面内容	（日の出町団地（東棟 - D棟）） 展開図 - 1	図面番号	A-61
縮尺	A2：1/50 → A3：70.7%	枚ノ内	R6年 12月

室名	浴　室

床　：　ｺﾝｸﾘｰﾄｺﾃ押え
巾木　：　ｺﾝｸﾘｰﾄｺﾃ押え
壁　：　ﾖｺ胴縁1　15×80　@910、ﾖｺ胴縁2（ﾊﾟﾈﾙ形状）21×21　@200
天井　：　耐水ﾍﾞﾆﾔ　75
備考　：　CH=2,542　　木製　15×35

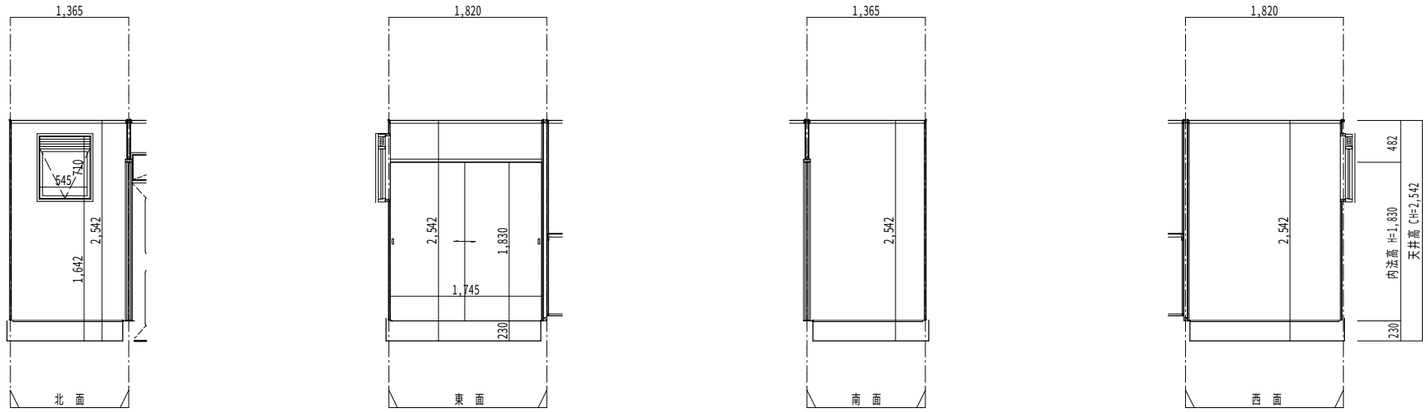

室名	和 室（6.0帖）

床　：　ﾗﾜﾝ合板　75.5　下地　畳敷　740
巾木　：　木製　H=20
壁　：　ﾖｺ胴縁1　15×80　@910、ﾖｺ胴縁2（ﾊﾟﾈﾙ形状）21×21　@200
　　ﾗﾜﾝ合板　75.5　ﾋﾞﾆﾙｸﾛｽ貼
天井　：　ﾗﾜﾝ合板　74
備考　：　CH=2,250　　廻り縁：木製　15×35

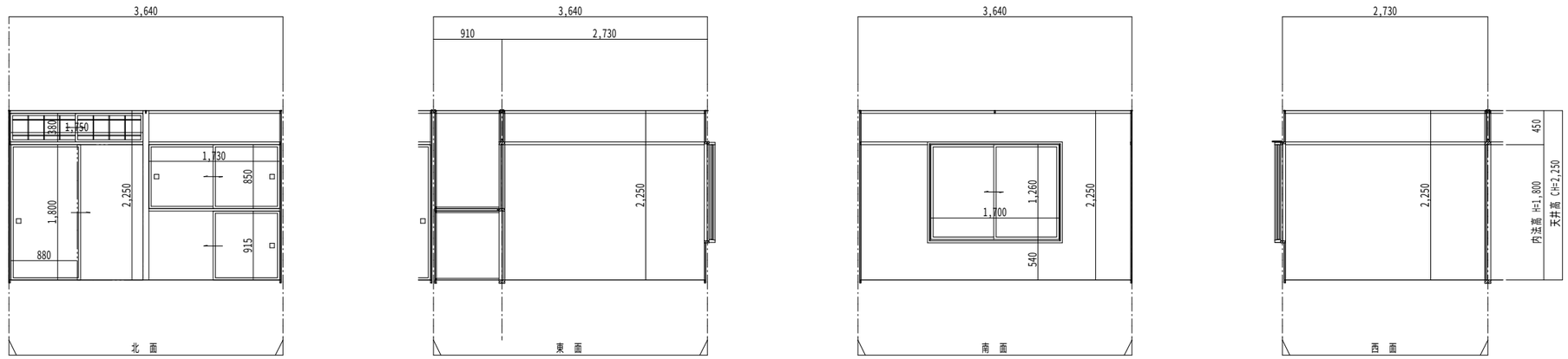

室名	和 室（3.0帖）

床　：　ﾗﾜﾝ合板　75.5　下地　畳敷　740
巾木　：　木製　H=20
壁　：　ﾖｺ胴縁1　15×80　@910、ﾖｺ胴縁2（ﾊﾟﾈﾙ形状）21×21　@200
　　ﾗﾜﾝ合板　75.5　ﾋﾞﾆﾙｸﾛｽ貼
天井　：　ﾗﾜﾝ合板　74
備考　：　CH=2,300　　廻り縁：木製　15×35

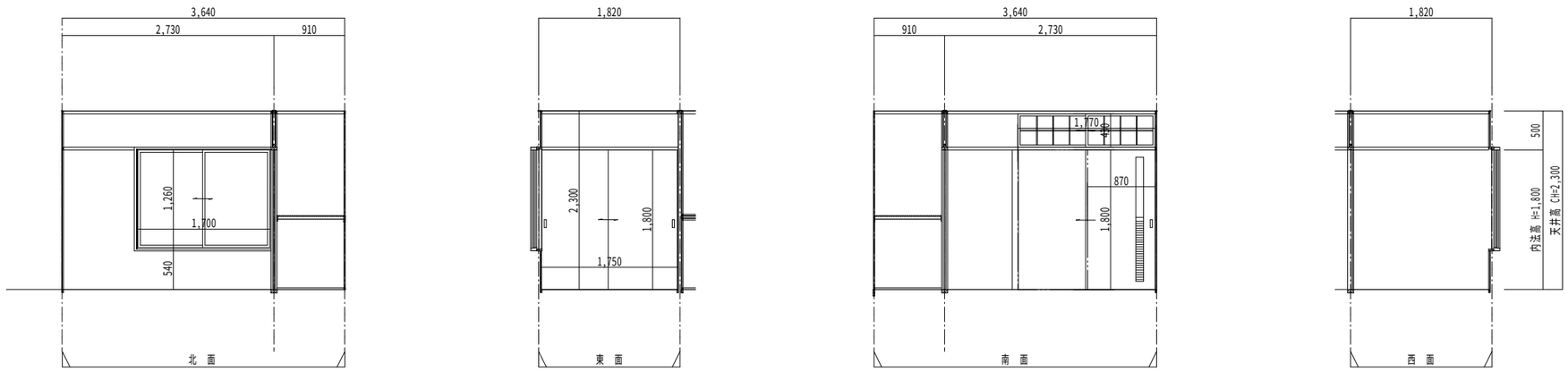

株式会社 田畑建築設計事務所
一級建築設計事務所　登録 NO. 11(312)1523号
一級建築士　登録 NO. 329561 号　田畑 建一
福島市町庭坂字内町40番地の2　〒960-2261 TEL 024-591-1533

検図
設計

日の出町団地・下舘団地解体工事

図面内容：（日の出町団地（東棟 - D棟））展開図 - 2
縮尺：A2：1/50 → A3：70.7%
枚ノ内
図面番号：A-62
R6年 12月

室名	階段室

床　：　踏み板　730

巾木　：　側げた　736

壁　：　ﾖｺ胴縁1　15×80　@910、ﾖｺ胴縁2（ﾊﾟﾈﾙ形状）21×21　@200
耐水ﾍﾞﾆﾔ　75

天井　：　耐水ﾍﾞﾆﾔ　75

備考　：　1F：CH=2,300　　廻り縁：木製　15×35
2F：CH=2,330

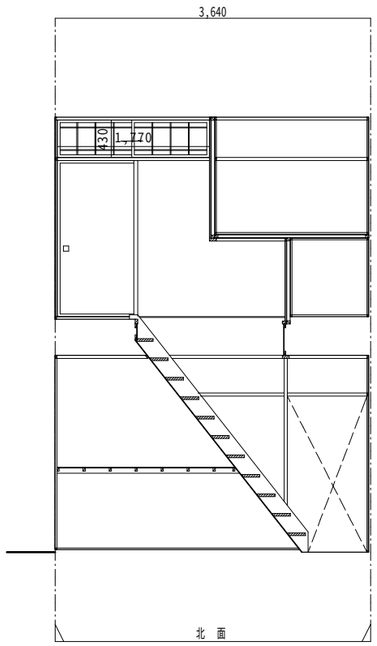

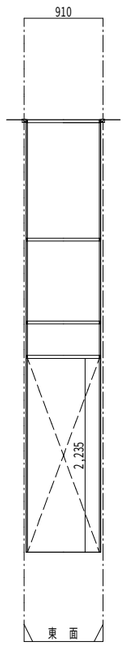

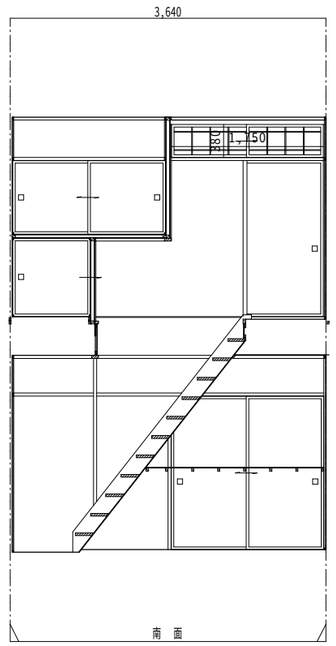

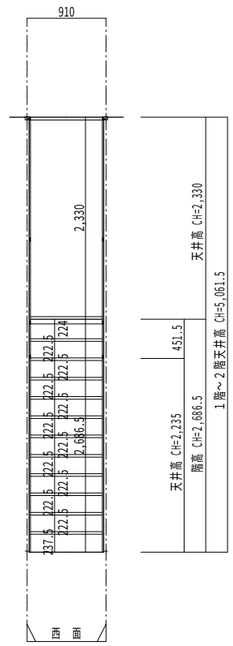

株式会社 田畑建築設計事務所
一級建築設計事務所　登録 NO. 11(312)1523号
一級建築士　登録 NO.329561号　田畑 建一
福島市町庭坂字内町40番地の2　〒960-2261 TEL 024-591-1533

TABAT

検図
設計

日の出町団地・下舘団地解体工事

図面内容：（日の出町団地（東棟 - D棟））展開図 - 3

縮尺：A2：1/50 → A3：70.7%

枚ノ内　図面番号：A-63

R6年 12月

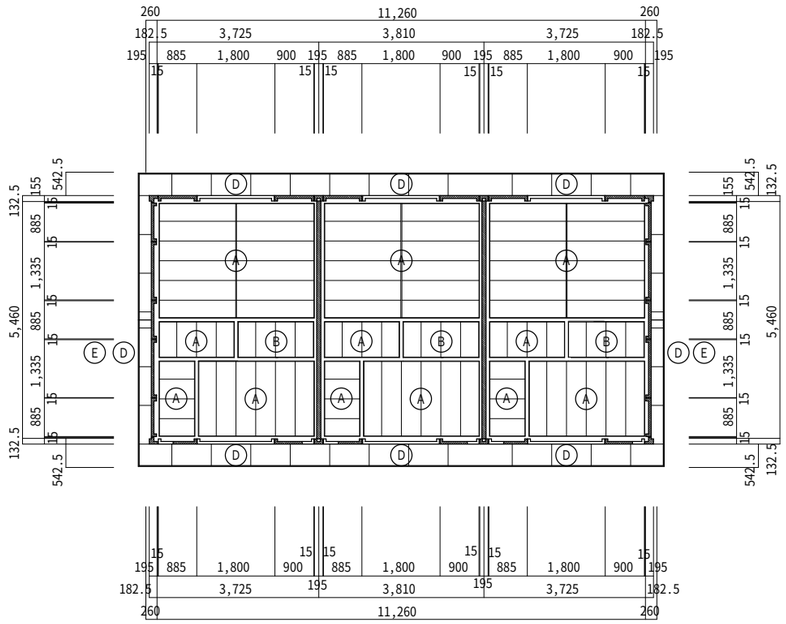

名　称	天井仕上げ材
A	ラワン合板　74.0
B	耐水ベニア　75.0
C	ＰＣ版塗装表し
D	大平板(75.0)張り　塗装仕上げ
E	破風・鼻隠し　木製　718×240　塗装仕上げ

東棟　２階天井伏図(Ｄ棟)　S=1/100

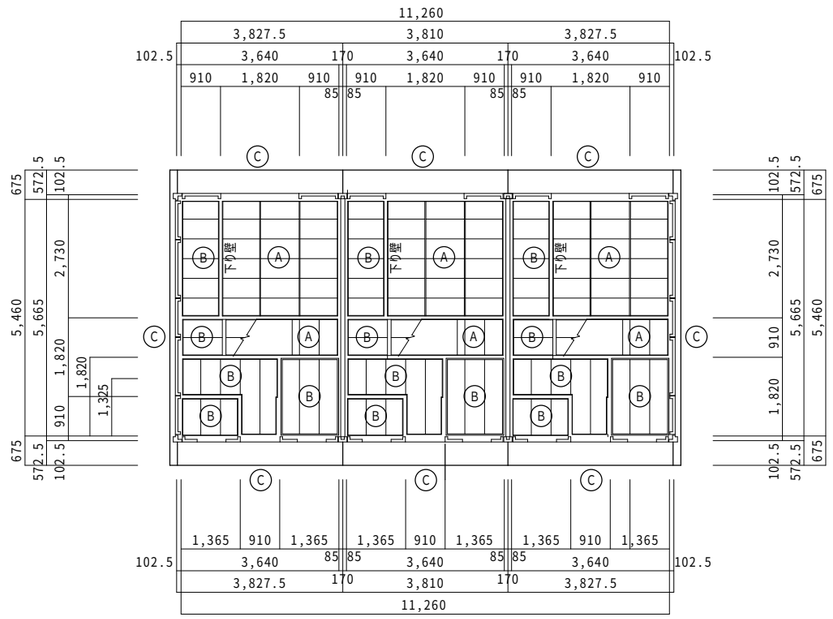

名　称	天井仕上げ材
A	ラワン合板　74.0
B	耐水ベニア　75.0
C	ＰＣ版塗装表し
◯	

東棟　１階天井伏図(Ｄ棟)　S=1/100

株式会社 田畑建築設計事務所 一級建築設計事務所　登録 NO. 11(312)1523号 一級建築士　登録 NO. 329561号　田畑　建一 福島市町庭坂字内町40番地の2　〒960-2261　TEL 024-591-1533	検図 設計	日の出町団地・下舘団地解体工事	図面内容：（日の出町団地（東棟 - Ｄ棟）） １・２階天井伏図 縮尺：A2:1/100 → A3:70.7% 枚ノ内　図面番号：A-64 R6年 12月

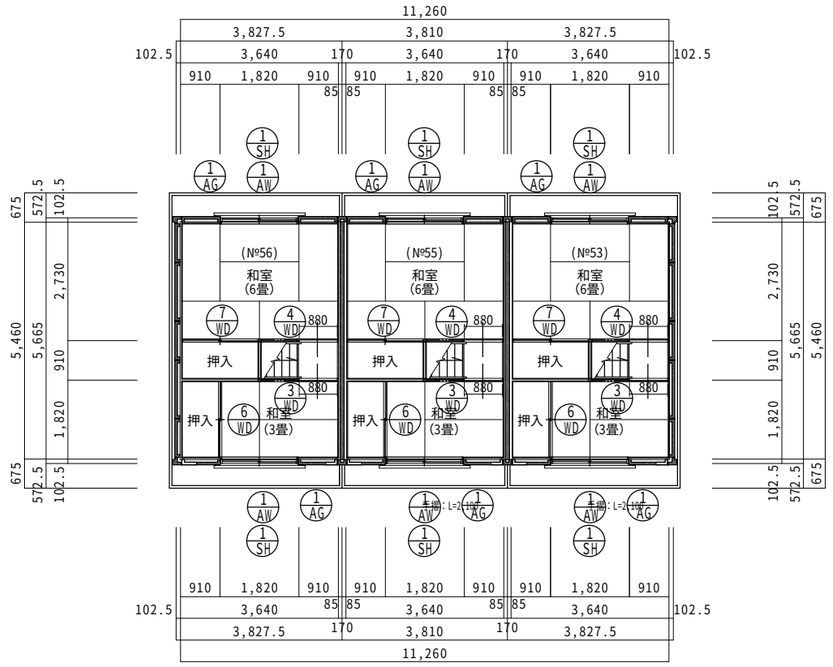

東棟　D棟２階建具配置図(№54～56)　S=1/100

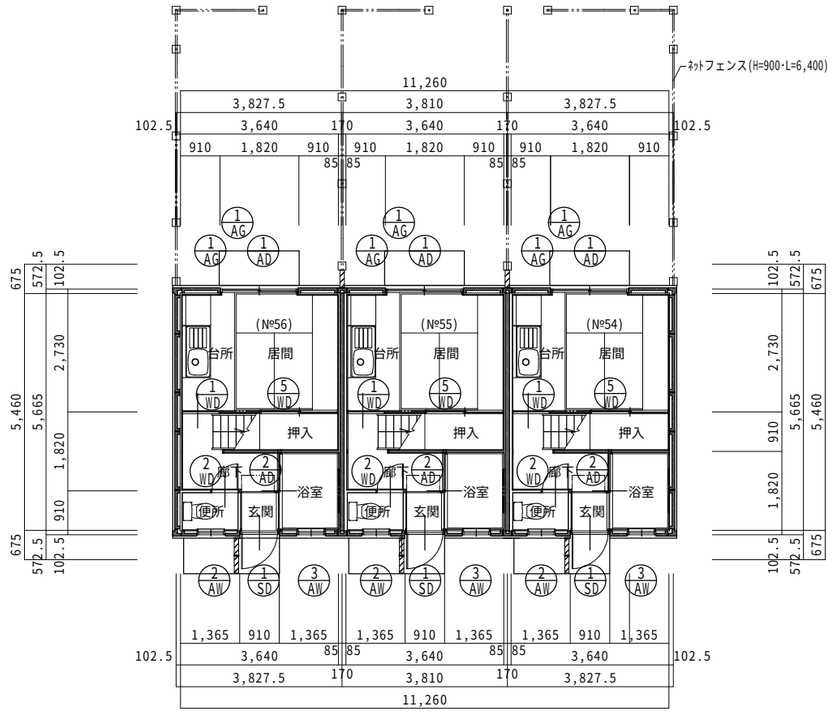

東棟　D棟１階建具配置図(№54～56)　S=1/100

株式会社 田畑建築設計事務所
一級建築設計事務所　登録 NO. 11(312)1523号
一級建築士　登録 NO.329561号　田畑 建一
福島市町庭坂字内町40番地の2　〒960-2261 TEL 024-591-1533

検図
設計

日の出町団地・下舘団地解体工事

図面内容	（日の出町団地（東棟 - D棟）） 建具配置図	枚ノ内 図面番号	A-65
縮尺	A2:1/100 → A3:70.7%		R6年 12月

符号	室名	設置数	1/SD	玄関	1	1/AD	1階居間・台所	1	2/AD	浴室	1	1/AW	2階和室(6.0帖)、和室(3.0帖)	2	2/AW	便所	1
姿　図　(外観)			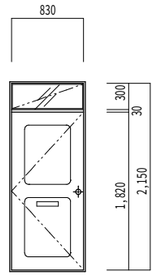			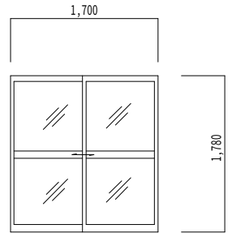			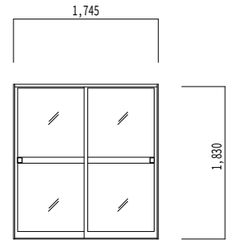			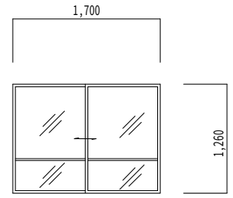			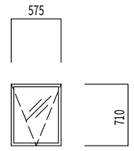	
名　称			ランマ付　スチール片開き戸			アルミサッシ　引違い戸			アルミサッシ　浴室引違い戸			アルミサッシ　引違い戸			アルミサッシ　内倒し窓	
硝　子			型ガラス　t4.0			腰：型ガラス　、上部：透明ガラス　t3.0			型ガラス　t4.0			上部：透明ガラス　t3.0　、下部：型ガラス　t=4.0			型ガラス　t4.0	
付属金物			握玉付シリンダー、ドアチック、丁番、郵便物受			クレセント、サブロック、付属金物一式			ー			クレセント、戸車			ストッパー、付属金物一式	
見込み			85㎜			住宅用サッシ			80㎜			80㎜			80㎜	
備　考																	

符号	室名	設置数	3/AW	浴室	1	1/WD	1階居間・台所	1	2/WD	便所	1	3/WD	2階和室(3.0帖)　ランマ付	1	4/WD	2階和室(6.0帖)　ランマ付	1
姿　図　(外観)			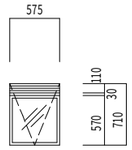			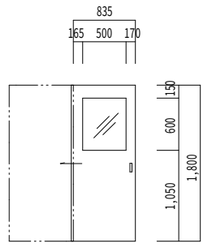 木製　額入りフラッシュ片引き戸			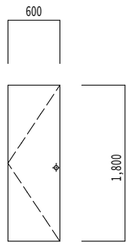			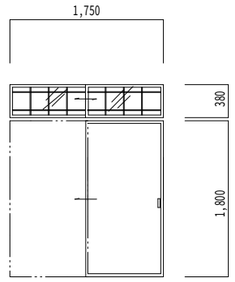			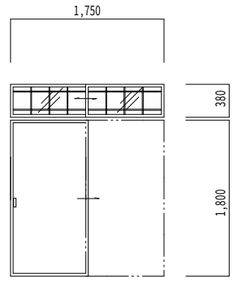	
名　称			アルミサッシ　内倒し窓　ガラリ付			木製　額入り両面フラッシュ片引き戸			木製　フラッシュ片引き戸			木製　両面襖片引込戸　ランマ硝子格子引違い戸			木製　両面襖片引込戸　ランマ硝子引違い戸	
硝　子			型ガラス　t4.0			型ガラス　t4.0			ー			ランマ型ガラス　t4.0			ランマ型ガラス　t4.0	
付属金物			ストッパー、付属金物一式			引手、SUSレール、戸車、付属金物一式			引手、SUSレール、戸車、付属金物一式			引手、スベリ、付属金物一式			引手、スベリ、付属金物一式	
見込み			80㎜			t=40			t=40			t=40			t=40	
備　考						ポリ化粧合板両面貼り			ポリ化粧合板両面貼り			両面襖貼り　(ﾍﾞﾆｱ合板下地)			両面襖貼り　(ﾍﾞﾆｱ合板下地)	

符号	室名	設置数	5/WD	1階居間・台所	1	6/WD	2階和室(3.0帖)　押入	1	7/WD	2階和室(6.0帖)　押入	1	1/AG	1階居間・台所 2階和室(6.0帖)、和室(3.0帖)	3	1/SH	2階和室(6.0帖)、和室(3.0帖)	2
姿　図　(外観)			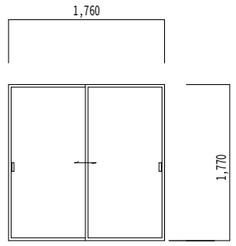			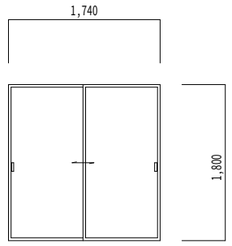			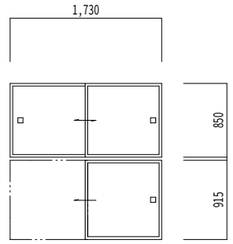						2階和室(6.0帖)、和室(3.0帖) 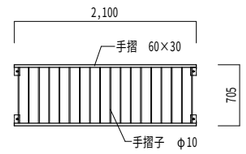	
名　称			木製　片面襖引違い戸			木製　片面襖引違い戸			木製　片面襖引違い戸　下部：片引き戸			可動式ガラリ			ストール製手摺	
硝　子			ー			ー			ー			－			－	
付属金物			引手、スベリ、付属金物一式			引手、スベリ、付属金物一式			引手、スベリ、付属金物一式			付属金物一式			－	
見込み			t=40			t=40			t=40			100㎜			－	
備　考			片面襖貼り　(ﾍﾞﾆｱ合板下地)			片面襖貼り　(ﾍﾞﾆｱ合板下地)			片面襖貼り　(ﾍﾞﾆｱ合板下地)			ｽﾃﾝﾚｽ防虫網戸・ﾌｨﾙﾀｰ				

両面襖貼り
ランマ型ガラス　t4.0
木製　両面襖片引込戸　ランマ硝子引違い戸
付属金物一式

株式会社 田畑建築設計事務所
一級建築設計事務所　登録 NO. 11(312)1523号
一級建築士　登録 NO. 329561号　田畑　建一
福島市町庭坂字内町40番地の2　〒960-2261　TEL 024-591-1533
TABAT

検図
設計

日の出町団地・下舘団地解体工事

図面内容：(日の出町団地(東棟 - D棟))
建具表

縮尺：A2:1/50 → A3:70.7%

枚ノ内　図面番号：A-66

R6年 12月

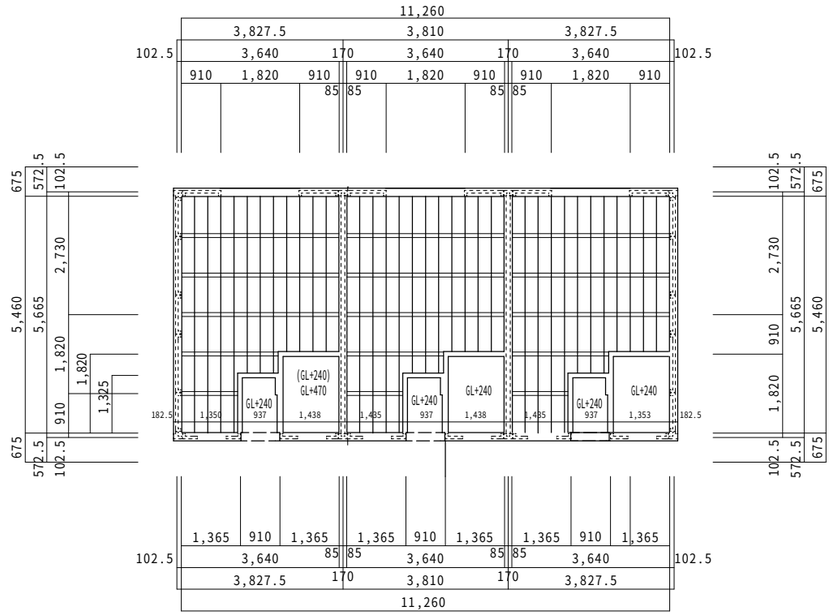

名　称	部材寸法
床　束	90×90　@910
大　引	90×90　@910
根　太	45×45　@303
際根太	45×45
根がらみ	12×60
柱	60×60

東棟　１階床伏図(Ｄ棟)　S=1/100

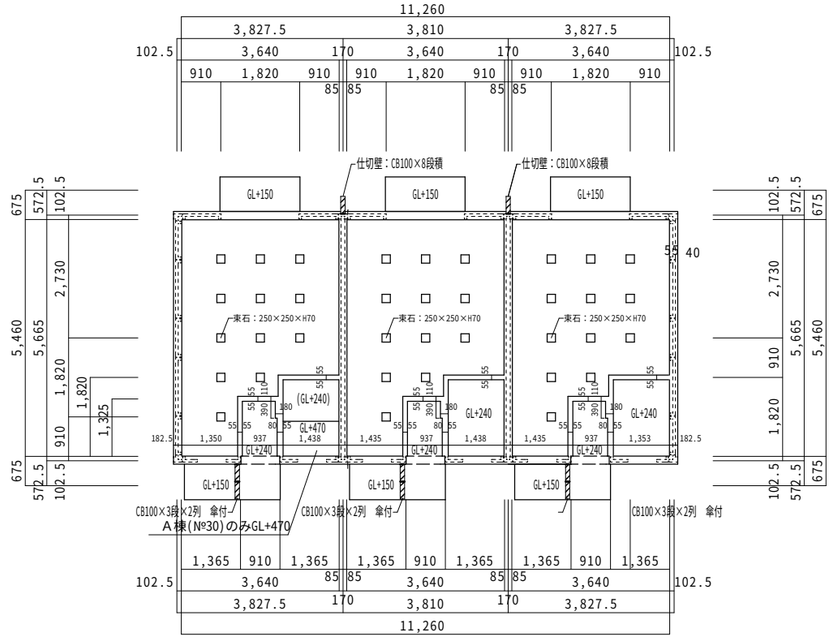

東棟　基礎伏図(Ｄ棟)　S=1/100

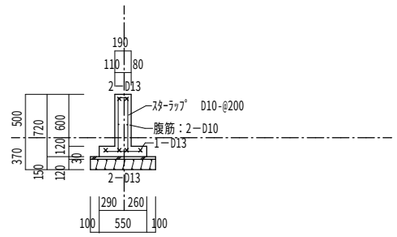

外廻り・中仕切壁配筋断面図　S=1/50

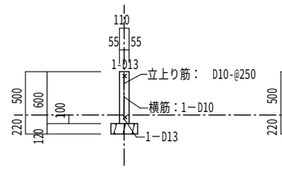

内部壁配筋断面図　S=1/50

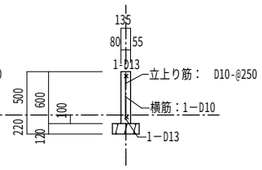

内部壁配筋断面図　S=1/50

株式会社 田畑建築設計事務所
一級建築設計事務所　登録 NO. 11(312)1523号
一級建築士　登録 NO.329561号　田畑　建一
福島市町庭坂字内町40番地の2　〒960-2261　TEL 024-591-1533

検図
設計

日の出町団地・下舘団地解体工事

図面内容	(日の出町団地(東棟 - Ｄ棟)) 基礎・１階床伏図	図面番号	A-67
縮尺	A2:1/100 → A3:70.7%	枚ノ内	R6年 12月

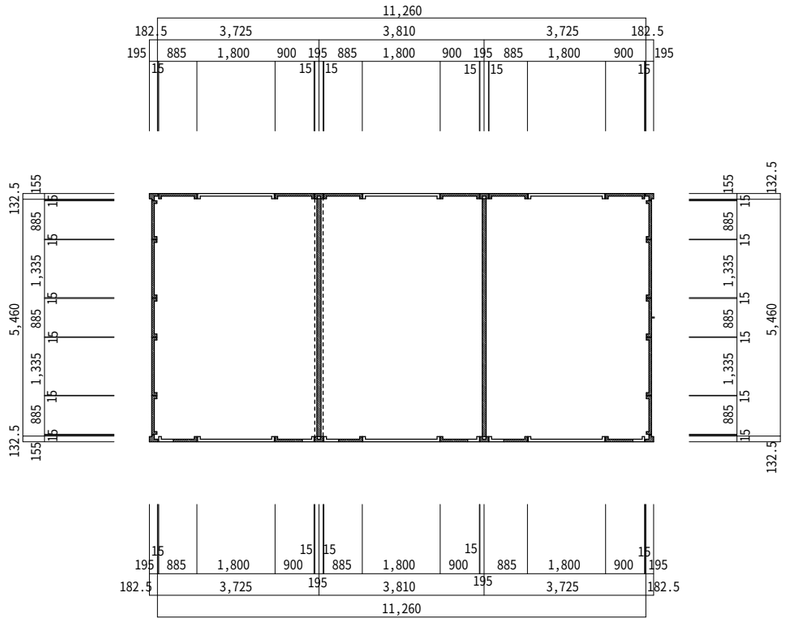

東棟　２階PCﾊﾟﾈﾙ割付図(Ｄ棟)　S=1/100

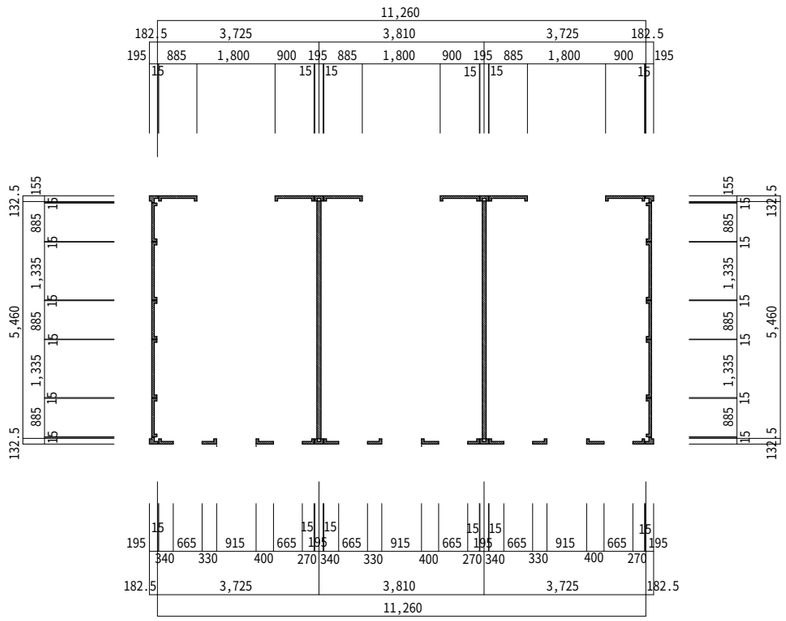

東棟　１階PCﾊﾟﾈﾙ割付図(Ｄ棟)　S=1/100

株式会社 田畑建築設計事務所 一級建築設計事務所 登録 NO. 11(312)1523号 一級建築士 登録 NO.329561号 田畑 建一 福島市町庭坂字内町40番地の2 〒960-2261 TEL 024-591-1533	検図 設計	日の出町団地・下舘団地解体工事	図面内容 (日の出町団地(東棟-Ｄ棟)) ＰＣパネル割付図 縮尺 A2:1/100 → A3:70.7%
			枚ノ内 図面番号 A-68 R6年 12月

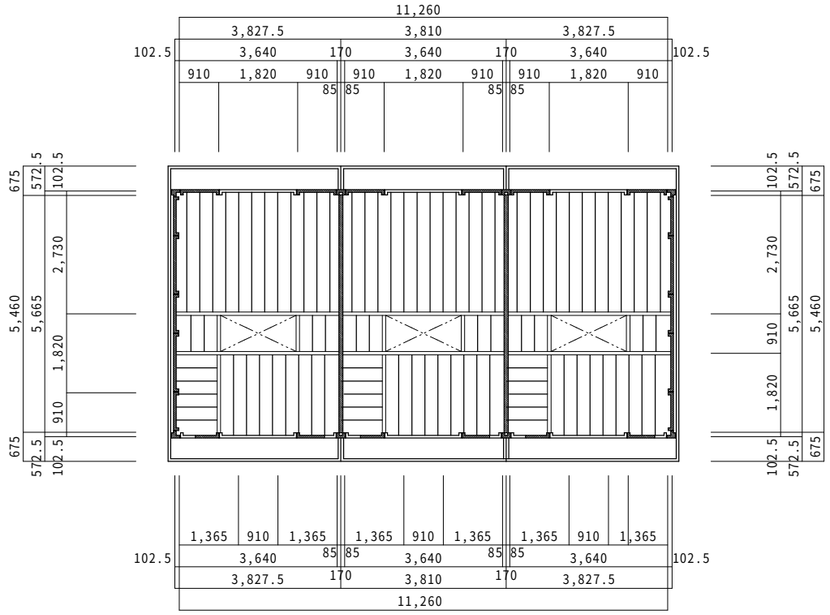

名　称	部材寸法
床　版	ＰＣ版　775　（有効140）
敷均し梁	90×45
根　太	45×45　@303
際根太	45×45

東棟　２階床伏図（Ｄ棟）　S=1/100

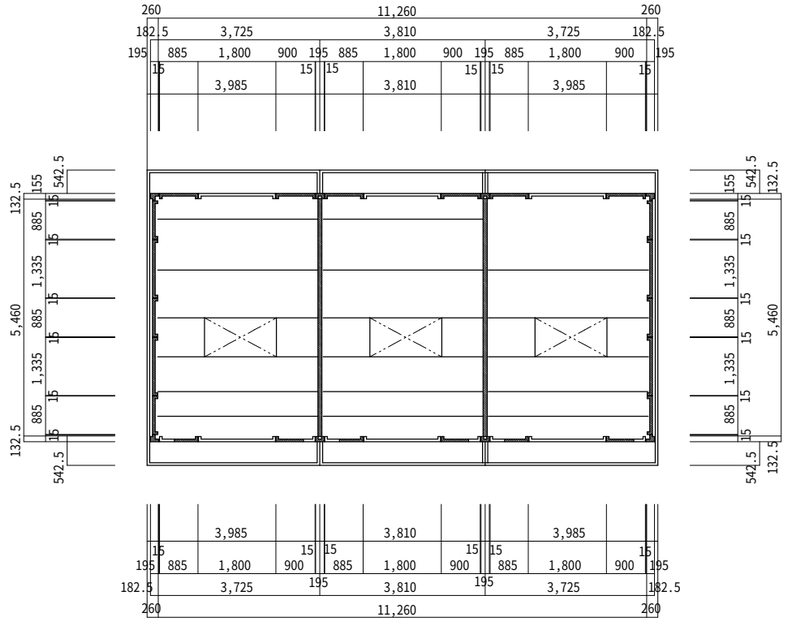

東棟　２階スラブ伏図（Ｄ棟）　S=1/100

株式会社 田畑建築設計事務所
一級建築設計事務所　登録 NO. 11(312)1523号
一級建築士　登録 NO. 329561号　田畑 建一
福島市町庭坂字内町40番地の2　〒960-2261　TEL 024-591-1533

TABAT

検図
設計

日の出町団地・下舘団地解体工事

図面内容	（日の出町団地（東棟 - Ｄ棟）） ２階スラブ割付図・２階床伏図
縮尺	A2：1/100 → A3：70.7%
枚ノ内	
図面番号	A-69
	Ｒ６年　12月



東棟　小屋伏図(Ｄ棟)　S=1/100

名称	部材リスト
敷桁	木材：90W×50H　　ラチス径　φ10　梁高=500
敷棟	木材：100W×100H
タル木	木材：45W×100H　@410
野地板	t=12
下地材	アスファルトルーヒィング
屋根材	カラー鋼板　はぜ締め折版葺き　H=60　　働き巾W=410
破風・ﾊｶﾞｶｻﾞﾗ	木製：240H×18W

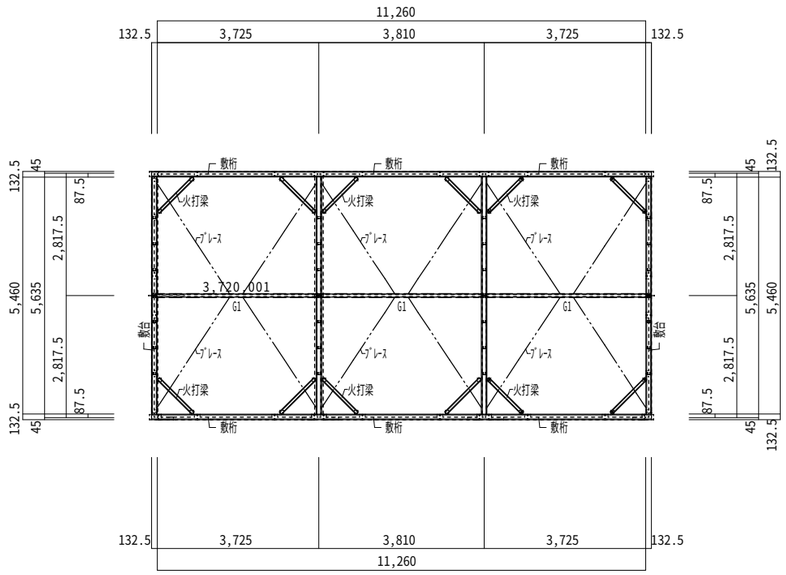

東棟　小屋鉄骨伏図(Ｄ棟)　S=1/100

名称・符号	部材リスト
G1	C-75×45×15×2.3　ラチス径　φ10　梁高=500
敷桁	C-125×50×20×2.3
敷台	C-125×50×20×2.3
火打梁	C-75×45×15×2.3
小屋ブレース	丸鋼　φ13　片面フック引き掛け・片面ネジ付きナット締め止
界壁	立上り部：C-75×45×15×2.3　@600(片面3本)
	斜部(頭押材)：C-75×45×15×2.3　L=2,360(2本)

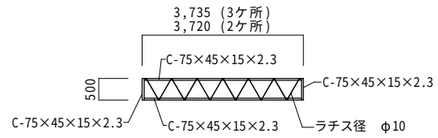

G1詳細図　S=1/100

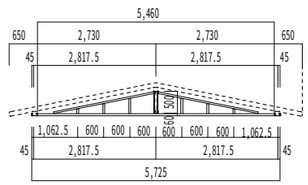

界壁下地詳細図　S=1/100

株式会社 田畑建築設計事務所
一級建築設計事務所　登録 NO. 11(312)1523号
一級建築士　登録 NO. 329561号　田畑 建一
福島市町庭坂字内町40番地の2　〒960-2261 TEL 024-591-1533

TABAT

検図
設計

日の出町団地・下舘団地解体工事

図面内容：（日の出町団地（東棟 - Ｄ棟））小屋伏図（鉄骨・木造）

縮尺：A2：1/100 → A3：70.7%

枚ノ内　図面番号：A-70

Ｒ６年　12月

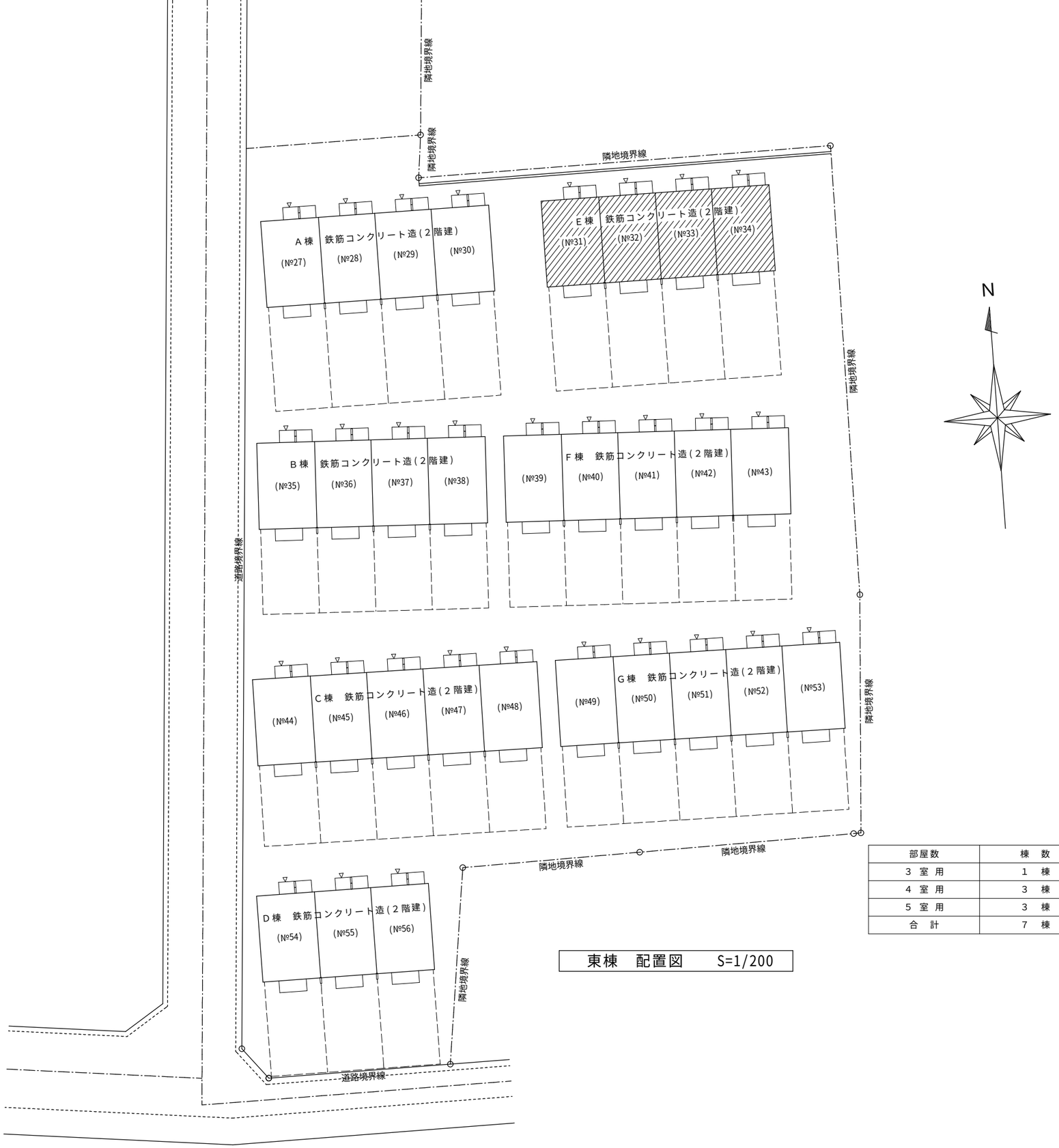

部屋数	棟　数
３ 室 用	１ 棟
４ 室 用	３ 棟
５ 室 用	３ 棟
合　計	７ 棟

東棟　配置図　　S=1/200

株式会社 田畑建築設計事務所
一級建築設計事務所　登録 NO. 11(312)1523号
一級建築士　登録 NO. 329561 号　田畑　建一
福島市町庭坂字内町40番地の2　〒960-2261 TEL 024-591-1533

TABAT

検図
設計

日の出町団地・下舘団地解体工事

図面内容：（日の出町団地（東棟 - E棟））配置図

縮尺：A2：1/200 → A3：70.7%

枚ノ内

図面番号：A-71

R６年 12月

内　部　仕　上　表

室名	仕上	室名	仕上
基　礎	鉄筋コンクリート造 モルタル刷毛引き仕上	２階床スラブ	ＰＣパネル組下地
外　壁	１・２階共　ＰＣ壁パネル組立 塗装仕上げ	屋根下地	外周及び界壁部(敷桁)：C-125×50×20×2.3　　敷桁：90W×50H　木材 棟梁(G1)：C-75×45×15×2.3　ラチス径　φ10　梁高　H=500　　敷様：100W×100H　木材 タル木：45×100　@410
屋　根	カラー鋼板　はぜ締め折版葺き　H=60　　働き巾　W=410 下地・アスファルトルーフィング張り 野地板：小幅板　t=120張り	下　屋	(№31室)　鋼製パイプ組 屋根：塩ビ小波板葺き
軒　天	木下地組 大平板　(t5.0)張り　塗装仕上げ	フェンス布設	(№全室)　ネットフェンス張り　H=900 外壁面より　L=7 050 フェンス基礎：既製品(180×180)
雨　樋	塩ビ製　軒樋：φ105/2　、　竪樋：φ60 呼び樋　スパン南・北面　(2ケ所)		
建　具	アルミ製建具 玄関建具：スチールドア		
土　間	南面側：土間コンクリート打設　モルタル金ｺﾞﾃ仕上		
玄関土間	北面側：土間コンクリート打設　モルタル金ｺﾞﾃ仕上 玄関盤：コンクリートブロック(t=100)３段化粧積み：傘ブロック付き		
外部界壁	コンクリートブロック(t=100)８段化粧積み：傘ブロック付き		
小屋裏界壁	軽量鉄骨下地組　(C-75×45×15×2.3　@600) 大平板(t=5.0)下地張り+両面モルタル刷毛引き(t=20)野地板迄施工		

内　部　仕　上　表

室名		床	巾　木	壁	天　井	廻縁	天井高	備　考
(１階) 居間・台所	5室	ﾗﾜﾝ合板　75.5　下地　畳敷　740 一部：ﾗﾜﾝ合板　712　下地　ﾌﾛｰﾘﾝｸﾞ　712 既存塩ビタイル張り下地	木製　H=20	ﾖｺ胴縁1　15×80　@910、ﾖｺ胴縁2（ﾊﾞﾈﾙ形状）21×21　@200 ﾗﾜﾝ合板　75.5　ﾋﾞﾆﾙｸﾛｽ貼　　台所：耐水ﾍﾞﾆﾔ　75	ﾗﾜﾝ合板　74 台所：耐水ﾍﾞﾆﾔ　75	木製 15×35	2270 一部：2240	流し台　W=1200 ガス台　W=700
押入		ﾗﾜﾝ合板　75.5	ｿﾌﾄ幅木　H=60	ﾖｺ胴縁1　15×80　@910、ﾖｺ胴縁2（ﾊﾞﾈﾙ形状）21×21　@200 ﾗﾜﾝ合板　74	ﾗﾜﾝ合板　74	木製 15×35	2270	
浴室		ｺﾝｸﾘｰﾄｺﾃ押え	ｺﾝｸﾘｰﾄｺﾃ押え	ﾖｺ胴縁1　15×80　@910、ﾖｺ胴縁2（ﾊﾞﾈﾙ形状）21×21　@200 耐水ﾍﾞﾆﾔ　75	耐水ﾍﾞﾆﾔ　75	木製 15×35	2542	
便所		ﾗﾜﾝ合板　712　下地　ﾌﾛｰﾘﾝｸﾞ　712 既存塩ビタイル張り下地	木製　H=20	ﾖｺ胴縁1　15×80　@910、ﾖｺ胴縁2（ﾊﾞﾈﾙ形状）21×21　@200 ﾌﾟﾘﾝﾄ合板　75	耐水ﾍﾞﾆﾔ　75	木製 15×35	2247	
廊下		ﾗﾜﾝ合板　712　下地　ﾌﾛｰﾘﾝｸﾞ　712 既存塩ビタイル張り下地	木製　H=20	ﾖｺ胴縁1　15×80　@910、ﾖｺ胴縁2（ﾊﾞﾈﾙ形状）21×21　@200 耐水ﾍﾞﾆﾔ　75	耐水ﾍﾞﾆﾔ　75	木製 15×35	2270	
(２階) 和室 (3畳)		ﾗﾜﾝ合板　75.5　下地　畳敷　740	木製　H=20 畳寄せ	ﾖｺ胴縁1　15×80　@910、ﾖｺ胴縁2（ﾊﾞﾈﾙ形状）21×21　@200 ﾗﾜﾝ合板　75.5　ﾋﾞﾆﾙｸﾛｽ貼	ﾗﾜﾝ合板　74	木製 15×35	2300	
和室 (6畳)		ﾗﾜﾝ合板　75.5　下地　畳敷　740	木製　H=20 畳寄せ	ﾖｺ胴縁1　15×80　@910、ﾖｺ胴縁2（ﾊﾞﾈﾙ形状）21×21　@200 ﾗﾜﾝ合板　75.5　ﾋﾞﾆﾙｸﾛｽ貼	ﾗﾜﾝ合板　74	木製 15×35	2250	
押入		ﾗﾜﾝ合板　75.5	雑巾ズリ	ﾖｺ胴縁1　15×80　@910、ﾖｺ胴縁2（ﾊﾞﾈﾙ形状）21×21　@200 ﾗﾜﾝ合板　74	ﾗﾜﾝ合板　74	木製 15×35	2250	
廊下		ﾗﾜﾝ合板　712　下地　ﾌﾛｰﾘﾝｸﾞ　712	木製　H=20	ﾖｺ胴縁1　15×80　@910、ﾖｺ胴縁2（ﾊﾞﾈﾙ形状）21×21　@200 耐水ﾍﾞﾆﾔ　75	耐水ﾍﾞﾆﾔ　75	木製 15×35	2330	
(共通) 階段		踏み板　730	側げた　736	ﾖｺ胴縁1　15×80　@910、ﾖｺ胴縁2（ﾊﾞﾈﾙ形状）21×21　@200 耐水ﾍﾞﾆﾔ　75	耐水ﾍﾞﾆﾔ　75	木製 15×35	－	

TABAT
株式会社 田畑建築設計事務所
一級建築設計事務所　登録 NO. 11(312)1523号
一級建築士　登録 NO. 329561号　田畑　建一
福島市町庭坂字内町40番地の2　〒960-2261　TEL 024-591-1533

検図
設計

日の出町団地・下舘団地解体工事

図面内容：（日の出町団地（東棟 - E棟））仕上表
縮尺：A2：NS → A3：70.7%
枚ノ内
図面番号：A-72
R6年 12月

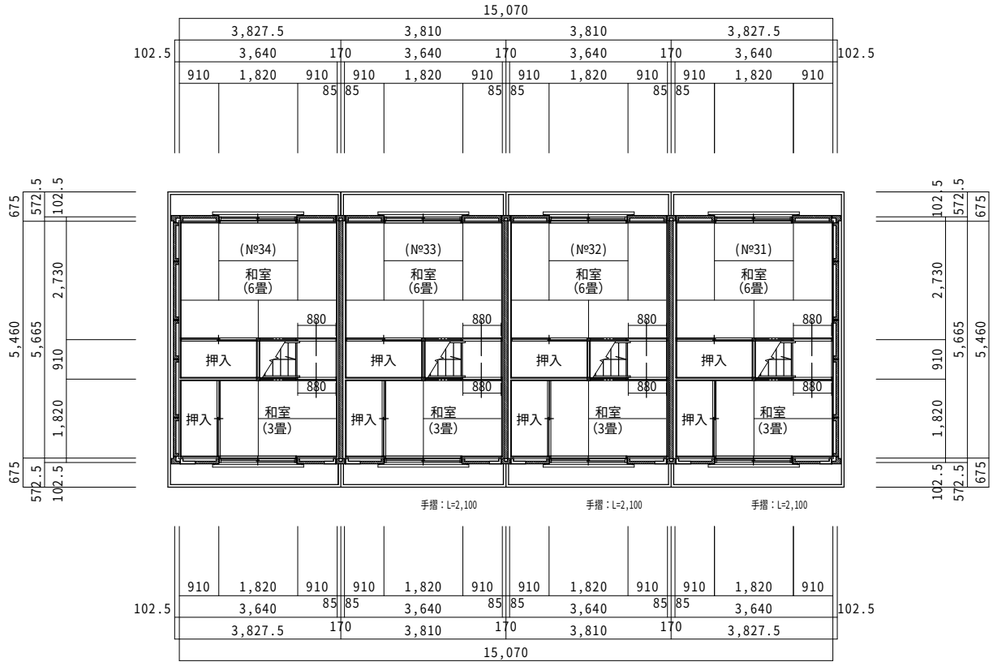

東棟　E棟２階平面図(№31～34)　S=1/100

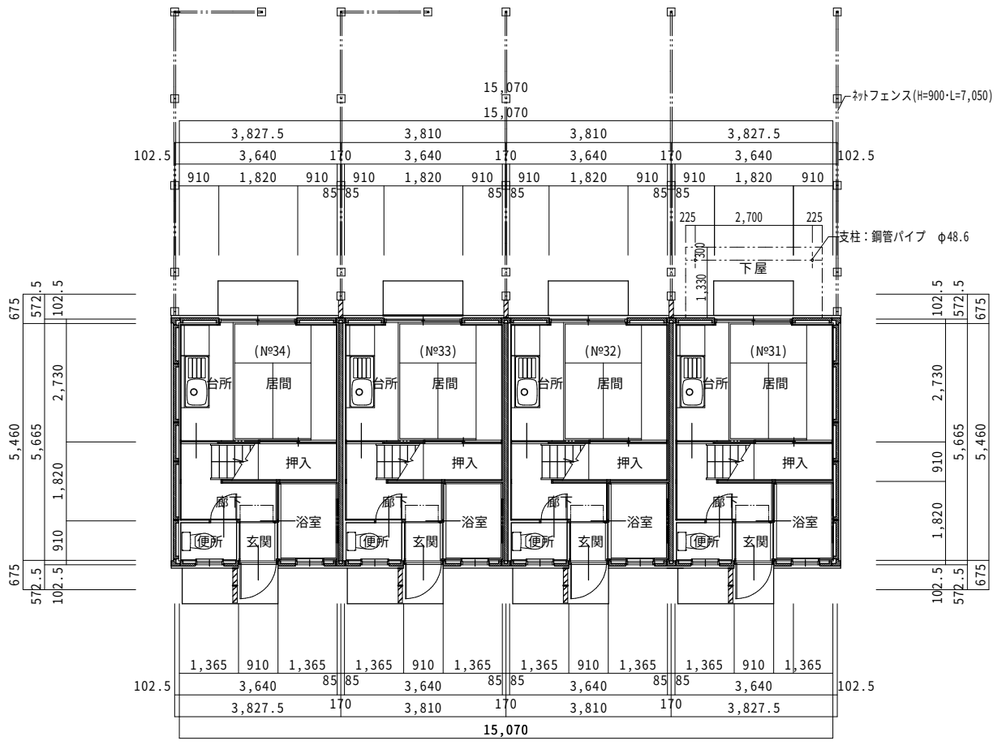

東棟　E棟１階平面図(№31～34)　S=1/100

株式会社 田畑建築設計事務所 一級建築設計事務所　登録 NO. 11(312)1523号 一級建築士　登録 NO.329561号　田畑 建一 福島市町庭坂字内町40番地の2　〒960-2261 TEL 024-591-1533	検図 設計	日の出町団地・下舘団地解体工事	図面内容：（日の出町団地（東棟 - E棟））平面図 縮尺：A2：1/100 → A3：70.7% 枚ノ内　図面番号：A-73 R６年 12月

E棟 北面立面図(№31～34)　S=1/100

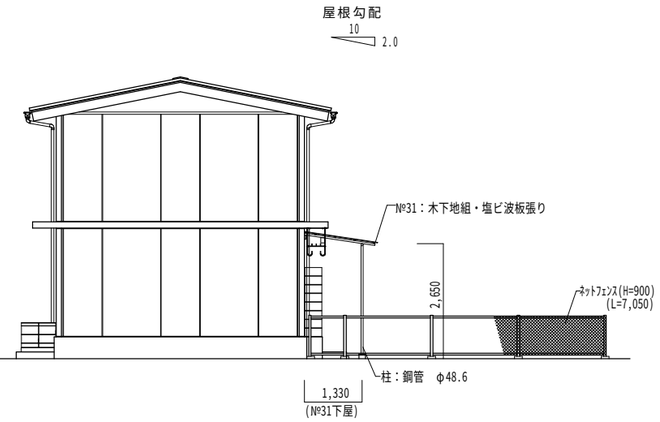

E棟 西面立面図(№31～34)　S=1/100

E棟 南面立面図(№31～34)　S=1/100

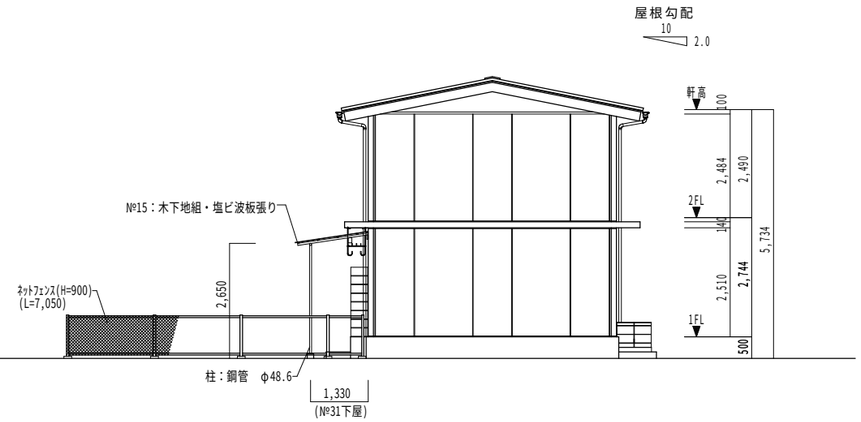

E棟 東面立面図(№31～34)　S=1/100

株式会社 田畑建築設計事務所 一級建築設計事務所　登録 NO. 11(312)1523号 一級建築士　登録 NO.329561号　田畑 建一 福島市町庭坂字内町40番地の2　〒960-2261 TEL 024-591-1533	検図 設計	日の出町団地・下舘団地解体工事	図面内容：（日の出町団地（東棟 - E棟））立面図 縮尺：A2:1/100 → A3:70.7% 図面番号：A-74（枚ノ内） R6年 12月

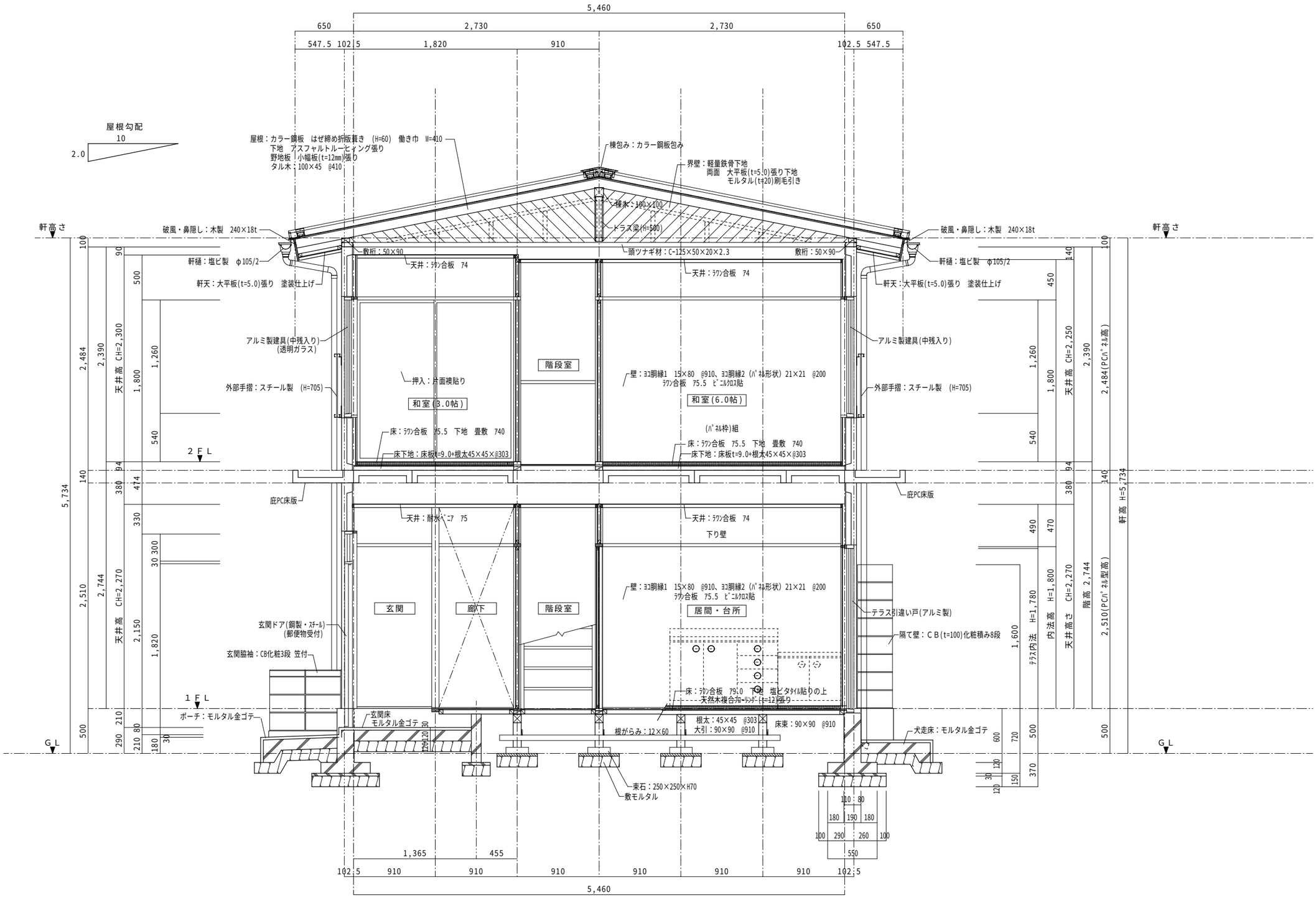

矩計断面詳細図 S=1/30

株式会社 田畑建築設計事務所 一級建築設計事務所 登録 NO. 11(312)1523号 一級建築士 登録 NO.329561号 田畑 建一 福島市町庭坂字内町40番地の2 〒960-2261 TEL 024-591-1533	検図 設計	日の出町団地・下舘団地解体工事	図面内容：(日の出町団地(東棟-E棟)) 矩計断面詳細図 縮尺：A2:1/30 → A3:70.7% 枚ノ内 図面番号 A-75 R6年 12月

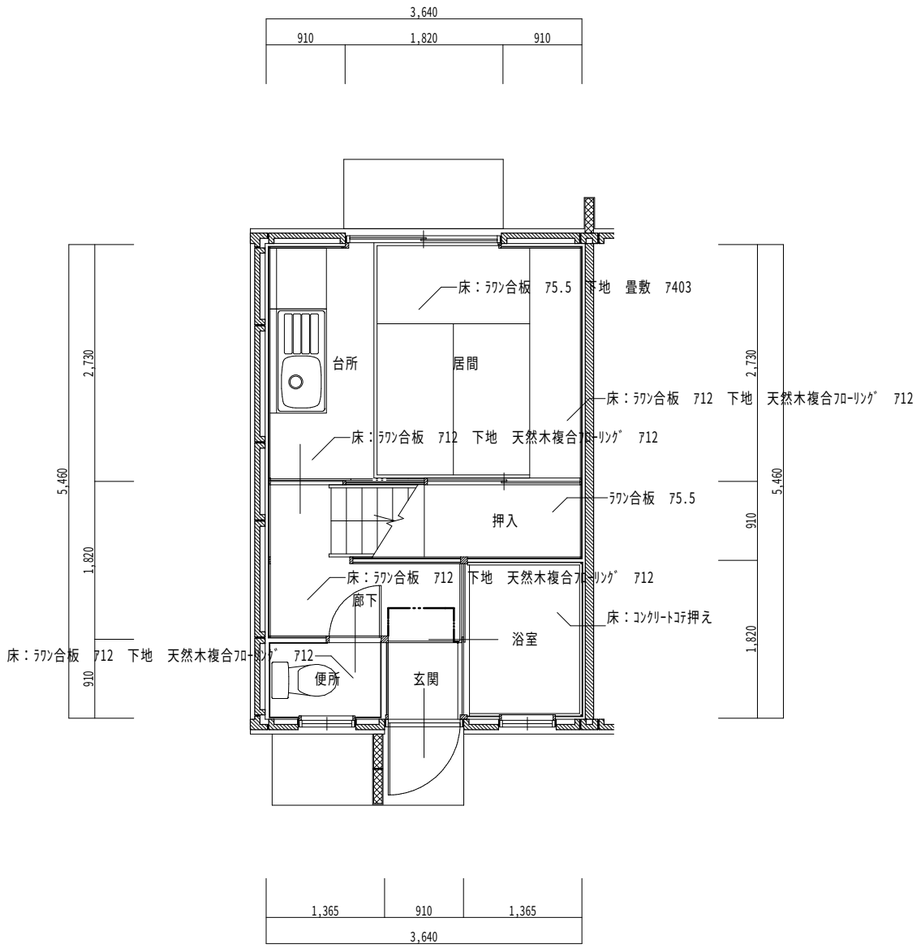

1階　東棟(E棟)平面詳細図　S=1/50

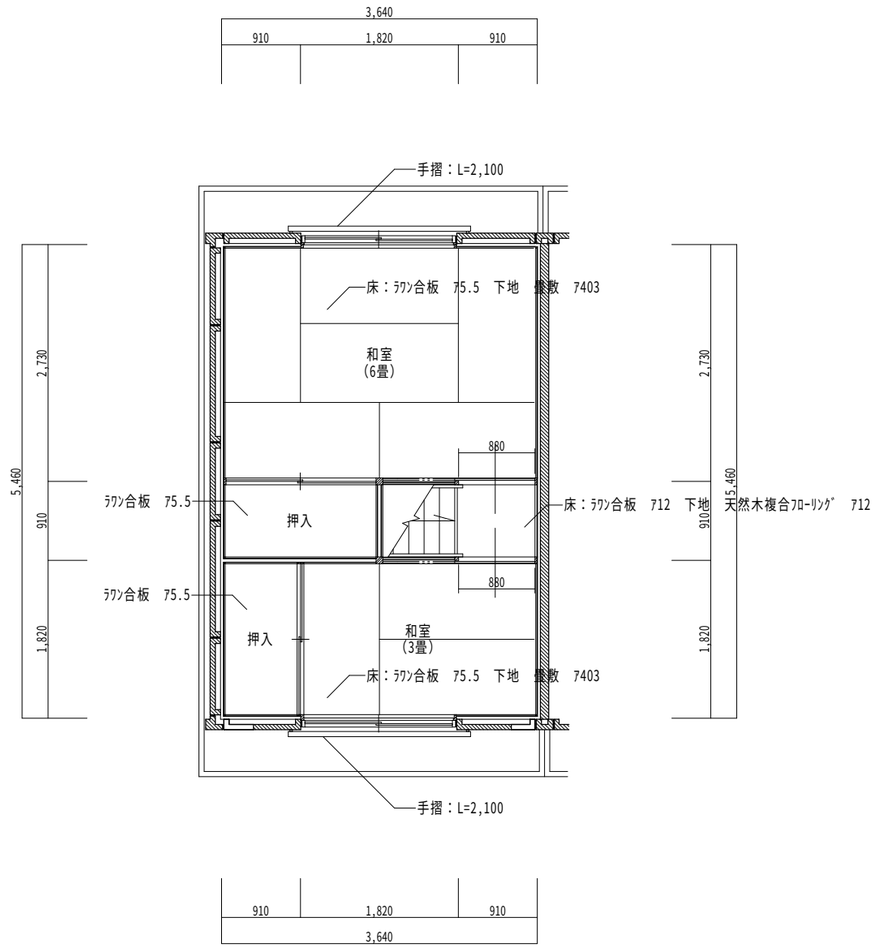

2階　東棟(E棟)平面詳細図　S=1/50

株式会社 田畑建築設計事務所
一級建築設計事務所　登録 NO. 11(312)1523号
一級建築士　登録 NO.329561号　田畑 建一
福島市町庭坂字内町40番地の2　〒960-2261 TEL 024-591-1533

TABAT

検図
設計

日の出町団地・下舘団地解体工事

図面内容	(日の出町団地(東棟-E棟)) 平面詳細図	枚ノ内	図面番号 A-76
縮尺	A2:1/50 → A3:70.7%		R6年 12月

室名	居間・台所

床　：　ﾗﾜﾝ合板　75.5　下地　畳敷　740
　　一部：ﾗﾜﾝ合板　712　下地　ﾌﾛｰﾘﾝｸﾞ　712
巾木　：　木製　H=20
壁　：　ﾖｺ胴縁1　15×80　@910、ﾖｺ胴縁2（ﾊﾟﾈﾙ形状）21×21　@200
　　ﾗﾜﾝ合板　75.5　ﾋﾞﾆﾙｸﾛｽ貼　　台所：耐水ﾍﾞﾆﾔ　75
天井　：　ﾗﾜﾝ合板　74　　化粧石膏ﾎﾞｰﾄﾞ　79.5　木目模様
　　台所：耐水ﾍﾞﾆﾔ　75
備考　：　CH=2,270　　廻り縁：木製　15×35
　　ガス台　W=700
　　流し台　W=1200

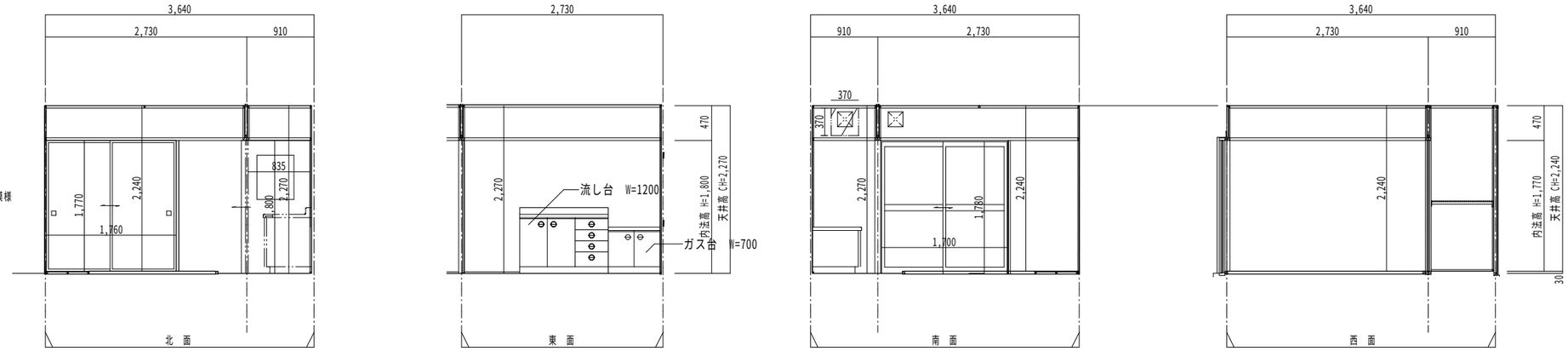

室名	1階廊下

床　：　ﾗﾜﾝ合板　712　下地　ﾌﾛｰﾘﾝｸﾞ　712
巾木　：　木製　H=20
壁　：　ﾖｺ胴縁1　15×80　@910、ﾖｺ胴縁2（ﾊﾟﾈﾙ形状）21×21　@200
　　耐水ﾍﾞﾆﾔ　75
天井　：　耐水ﾍﾞﾆﾔ　75
備考　：　CH=2,270　　木製　15×35

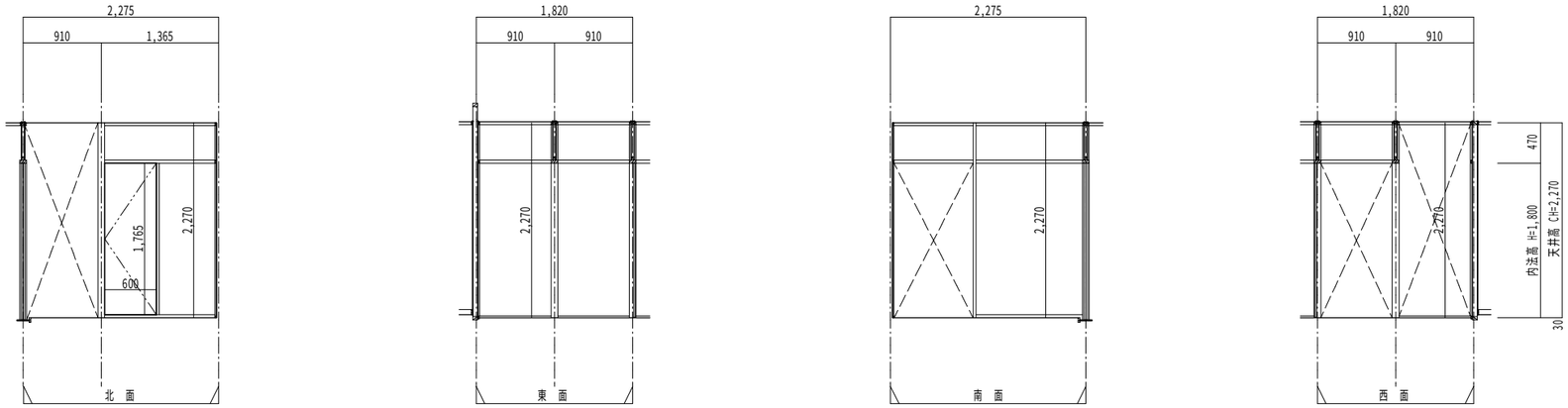

室名	便　所

床　：　ﾗﾜﾝ合板　712　下地　ﾌﾛｰﾘﾝｸﾞ　712
巾木　：　木製　H=20
壁　：　ﾖｺ胴縁1　15×80　@910、ﾖｺ胴縁2（ﾊﾟﾈﾙ形状）21×21　@200
　　ﾌﾟﾗﾝﾄ合板　75
天井　：　耐水ﾍﾞﾆﾔ　75
備考　：　CH=2,247　　木製　15×35

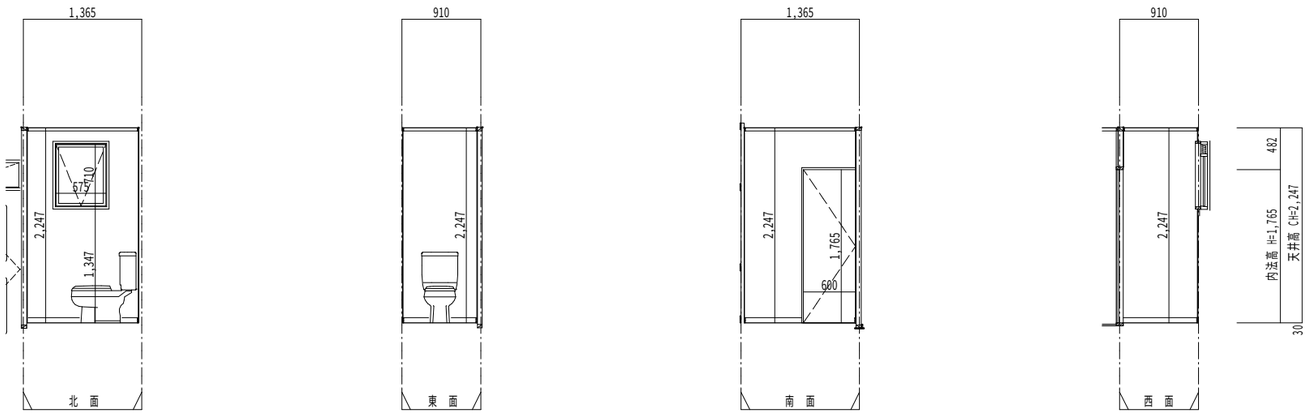

株式会社 田畑建築設計事務所
一級建築設計事務所　登録 NO. 11(312)1523号
一級建築士　登録 NO. 329561号　田畑　建一
福島市町庭坂字内町40番地の2　〒960-2261　TEL 024-591-1533

TABAT

検図
設計

日の出町団地・下舘団地解体工事

図面内容	（日の出町団地（東棟 - E棟）） 展開図 - 1	図面番号	A-77
縮尺	A2：1/50 → A3：70.7%	枚ノ内	R6年 12月

室名	浴　室

床　：　ｺﾝｸﾘｰﾄｺﾃ押え
巾木　：　ｺﾝｸﾘｰﾄｺﾃ押え
壁　：　ﾖｺ胴縁1　15×80　@910、ﾖｺ胴縁2（ﾊﾟﾈﾙ形状）21×21　@200
天井　：　耐水ﾍﾞﾆﾔ　75
備考　：　CH=2,542　　木製　15×35

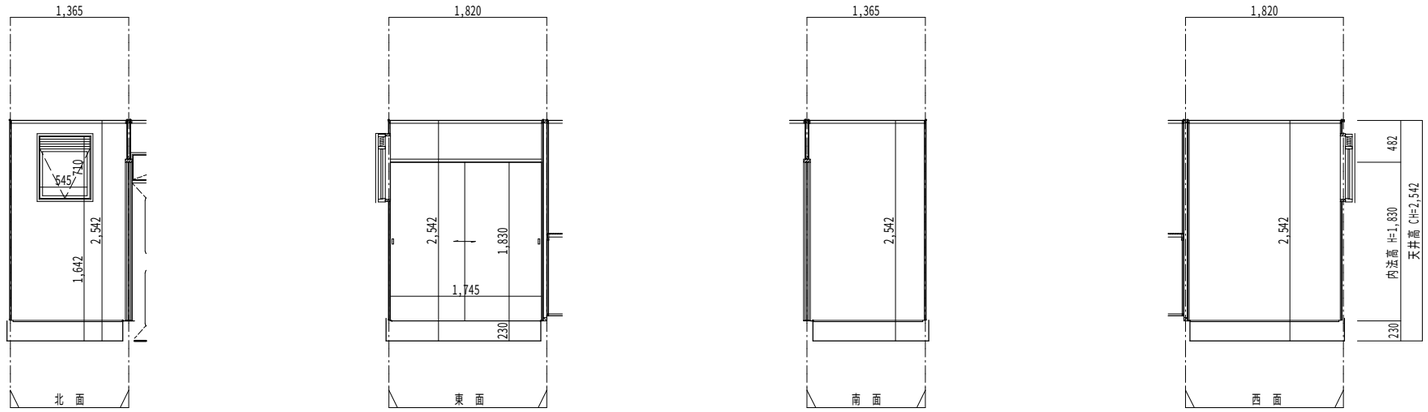

室名	和 室（6.0帖）

床　：　ﾗﾜﾝ合板　75.5　下地　畳敷　740
巾木　：　木製　H=20
壁　：　ﾖｺ胴縁1　15×80　@910、ﾖｺ胴縁2（ﾊﾟﾈﾙ形状）21×21　@200
　　ﾗﾜﾝ合板　75.5　ﾋﾞﾆﾙｸﾛｽ貼
天井　：　ﾗﾜﾝ合板　74
備考　：　CH=2,250　　廻り縁：木製　15×35

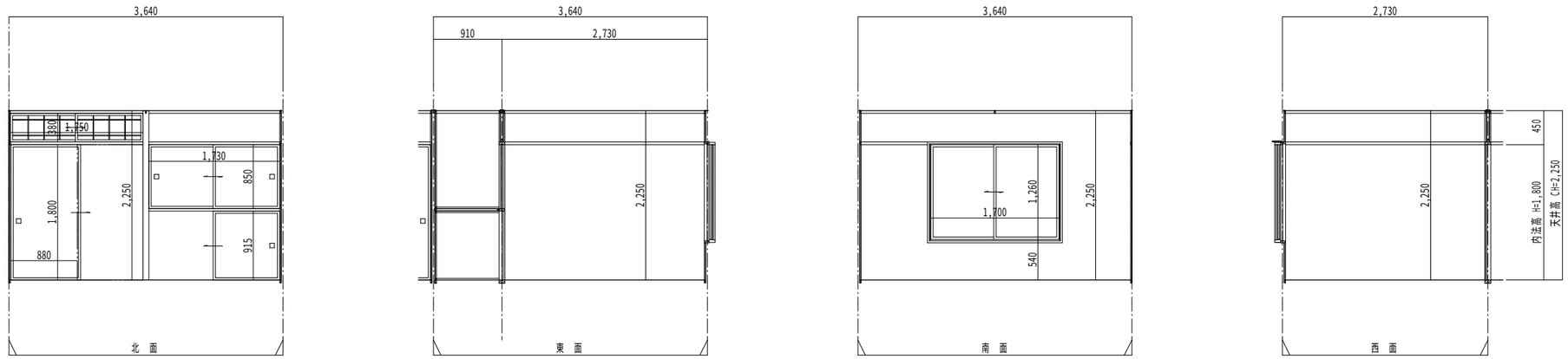

室名	和 室（3.0帖）

床　：　ﾗﾜﾝ合板　75.5　下地　畳敷　740
巾木　：　木製　H=20
壁　：　ﾖｺ胴縁1　15×80　@910、ﾖｺ胴縁2（ﾊﾟﾈﾙ形状）21×21　@200
　　ﾗﾜﾝ合板　75.5　ﾋﾞﾆﾙｸﾛｽ貼
天井　：　ﾗﾜﾝ合板　74
備考　：　CH=2,300　　廻り縁：木製　15×35

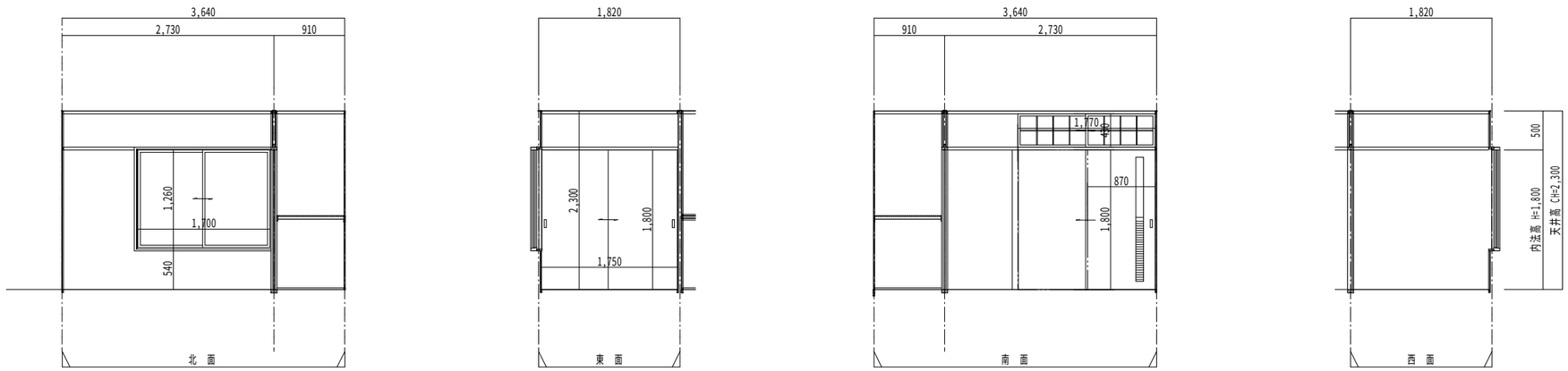

株式会社 田畑建築設計事務所
一級建築設計事務所　登録 NO. 11(312)1523号
一級建築士　登録 NO. 329561 号　田畑 建一
福島市町庭坂字内町40番地の2　〒960-2261 TEL 024-591-1533

検図
設計

日の出町団地・下舘団地解体工事

図面内容：（日の出町団地（東棟 - E棟））展開図 - 2
縮尺：A2：1/50 → A3：70.7%
図面番号：A-78
枚ノ内
R6年 12月

室名	階段室

床　：　踏み板　730

巾木　：　側げた　736

壁　：　ﾖｺ胴縁1　15×80　@910、ﾖｺ胴縁2（ﾊﾟﾈﾙ形状）21×21　@200
耐水ﾍﾞﾆﾔ　75

天井　：　耐水ﾍﾞﾆﾔ　75

備考　：　1F：CH=2,300　　廻り縁：木製　15×35
2F：CH=2,330

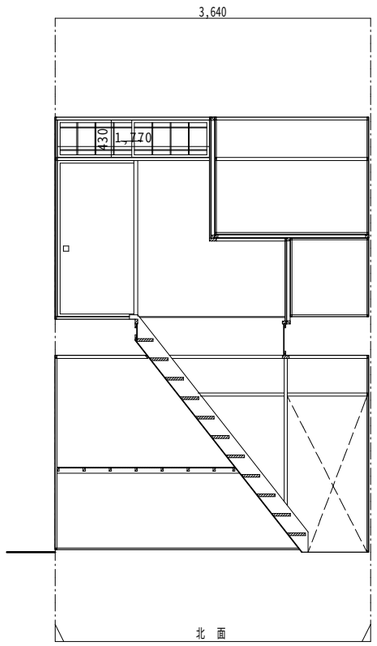

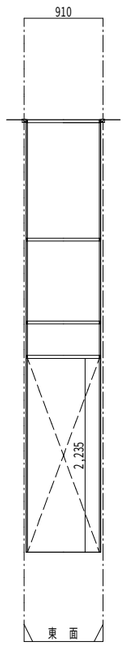

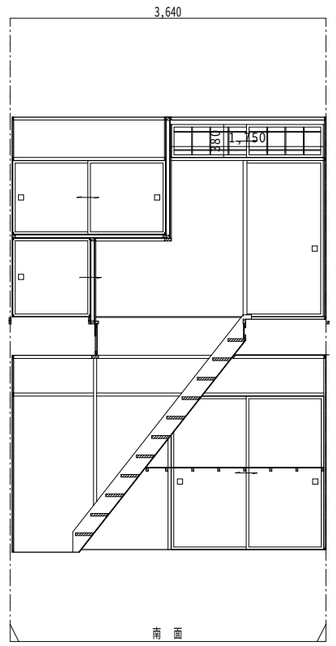

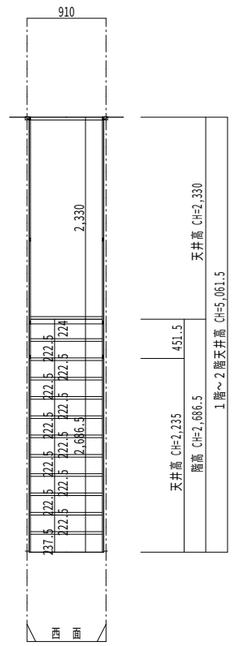

株式会社 田畑建築設計事務所
一級建築設計事務所　登録 NO. 11(312)1523号
一級建築士　登録 NO.329561号　田畑 建一
福島市町庭坂字内町40番地の2　〒960-2261 TEL 024-591-1533

TABAT

検図
設計

日の出町団地・下舘団地解体工事

図面内容：（日の出町団地（東棟 - E棟））展開図 - 3

縮尺：A2：1/50 → A3：70.7%

枚ノ内　図面番号：A-79

R6年 12月

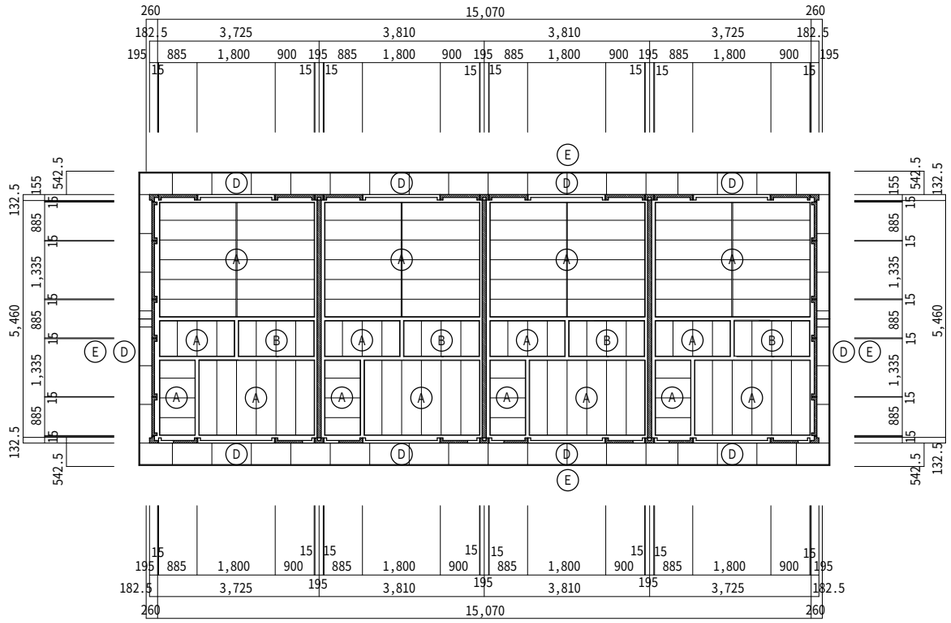

名　称	天井仕上げ材
A	ラワン合板　74.0
B	耐水ベニア　75.0
C	ＰＣ版塗装表し
D	大平板(75.0)張り　塗装仕上げ
E	破風・鼻隠し　木製　718×240　塗装仕上げ

東棟　２階天井伏図(Ｅ棟)　S=1/100

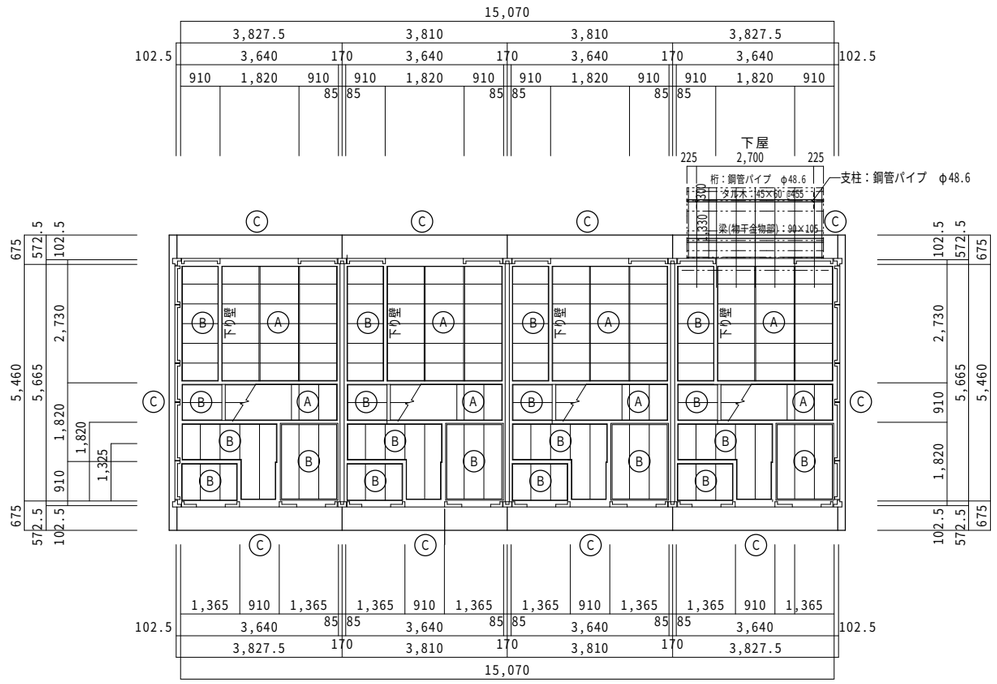

名　称	天井仕上げ材
A	ラワン合板　74.0
B	耐水ベニア　75.0
C	ＰＣ版塗装表し

東棟　１階天井伏図(Ｅ棟)　S=1/100

株式会社 田畑建築設計事務所
一級建築設計事務所　登録 NO. 11(312)1523号
一級建築士　登録 NO. 329561号　田畑　建一
福島市町庭坂字内町40番地の2　〒960-2261　TEL 024-591-1533

TABAT

検図
設計

日の出町団地・下舘団地解体工事

図面内容：（日の出町団地（東棟 - Ｅ棟））１・２階天井伏図

縮尺：A2：1/100 → A3：70.7%

枚ノ内

図面番号：A-80

Ｒ６年　12月

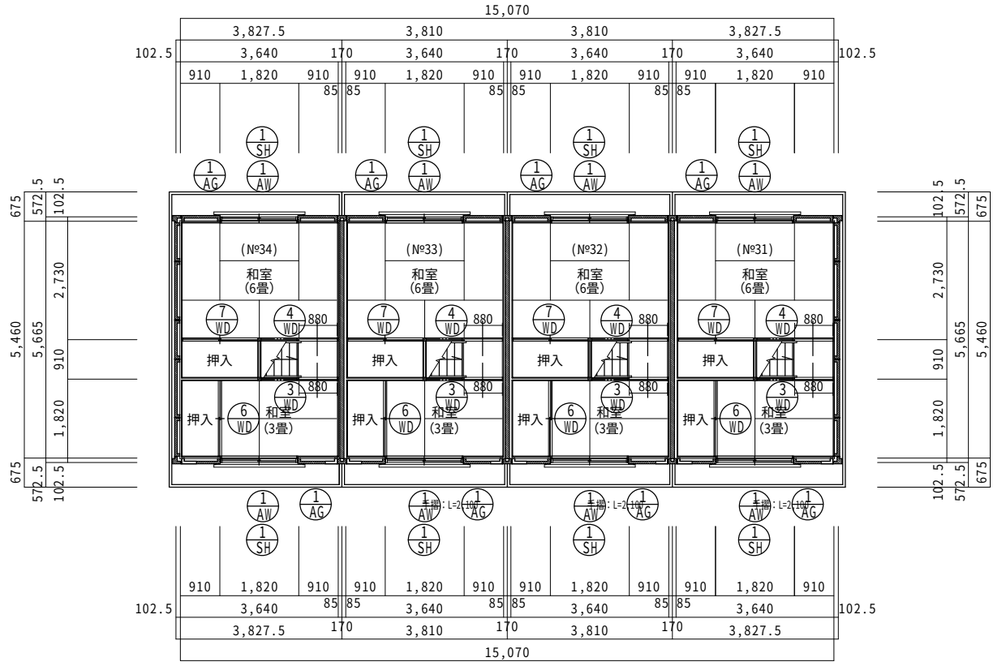

東棟　E棟２階建具配置図(№31～34)　S=1/100

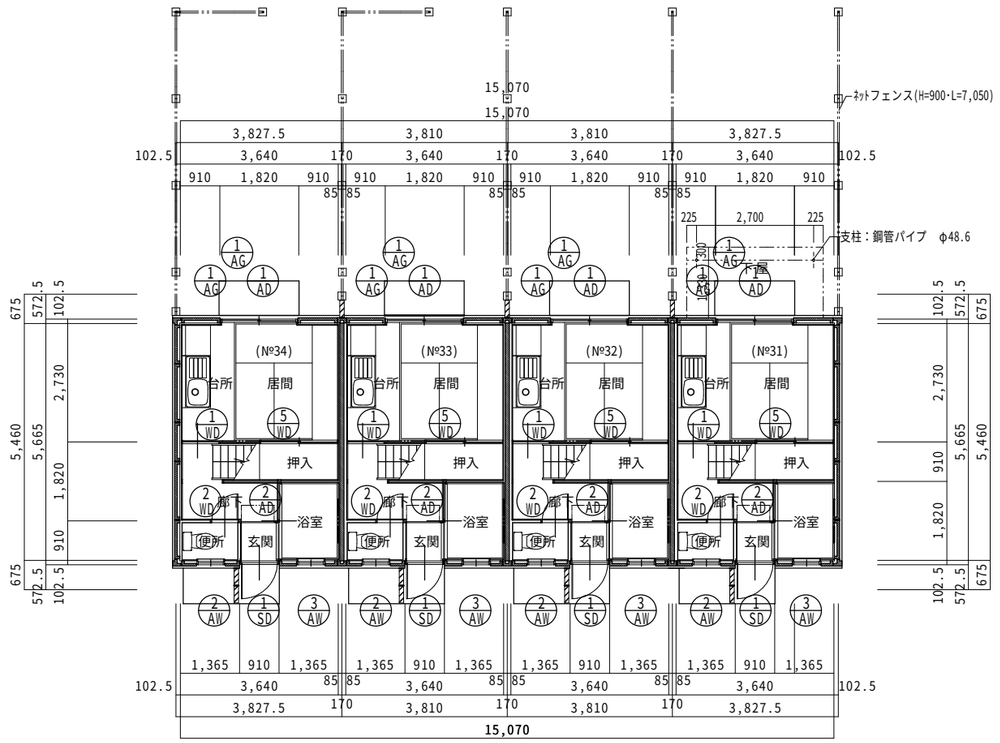

東棟　E棟１階建具配置図(№31～34)　S=1/100

株式会社 田畑建築設計事務所
一級建築設計事務所　登録 NO. 11(312)1523号
一級建築士　登録 NO.329561号　田畑 建一
福島市町庭坂字内町40番地の2　〒960-2261 TEL 024-591-1533

検図
設計

日の出町団地・下舘団地解体工事

図面内容：（日の出町団地（東棟 - E棟））建具配置図

縮尺：A2：1/100 → A3：70.7%

枚ノ内

図面番号：A-81

R6年 12月

符号	室名	設置数	1/SD	玄関	1	1/AD	1階居間・台所	1	2/AD	浴室	1	1/AW	2階和室(6.0帖)、和室(3.0帖)	2	2/AW	便所	1
姿　図　(外観)			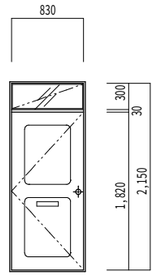			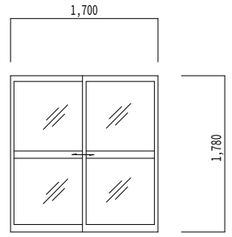			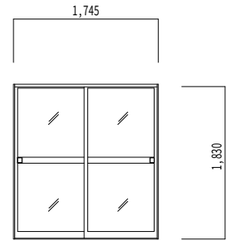			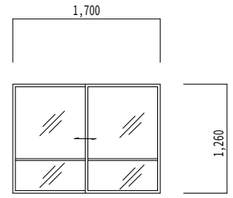			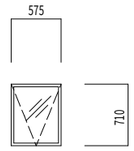	
名　称			ランマ付　スチール片開き戸			アルミサッシ　引違い戸			アルミサッシ　浴室引違い戸			アルミサッシ　引違い戸			アルミサッシ　内倒し窓	
硝　子			型ガラス　t4.0			腰：型ガラス　、上部：透明ガラス　t3.0			型ガラス　t4.0			上部：透明ガラス　t3.0　、下部：型ガラス　t=4.0			型ガラス　t4.0	
付属金物			握玉付シリンダー、ドアチック、丁番、郵便物受			クレセント、サブロック、付属金物一式			ー			クレセント、戸車			ストッパー、付属金物一式	
見込み			85㎜			住宅用サッシ			80㎜			80㎜			80㎜	
備　考																	

符号	室名	設置数	3/AW	浴室	1	1/WD	1階居間・台所	1	2/WD	便所	1	3/WD	2階和室(3.0帖)　ランマ付	1	4/WD	2階和室(6.0帖)　ランマ付	1
姿　図　(外観)			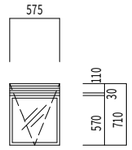			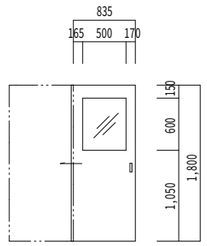 木製　額入りフラッシュ片引き戸			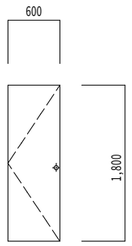			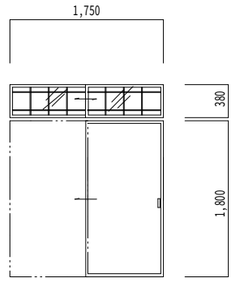			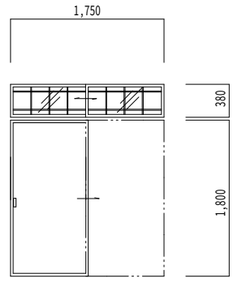	
名　称			アルミサッシ　内倒し窓　ガラリ付			木製　額入り両面フラッシュ片引き戸			木製　フラッシュ片引き戸			木製　両面襖片引込戸　　ランマ硝子格子引違い戸			木製　両面襖片引込戸　　ランマ硝子引違い戸	
硝　子			型ガラス　t4.0			型ガラス　t4.0			ー			ランマ型ガラス　t4.0			ランマ型ガラス　t4.0	
付属金物			ストッパー、付属金物一式			引手、SUSレール、戸車、付属金物一式			引手、SUSレール、戸車、付属金物一式			引手、スベリ、付属金物一式			引手、スベリ、付属金物一式	
見込み			80㎜			t=40			t=40			t=40			t=40	
備　考						ポリ化粧合板両面貼り			ポリ化粧合板両面貼り			両面襖貼り　(ﾍﾞﾆｱ合板下地)			両面襖貼り　(ﾍﾞﾆｱ合板下地)	

符号	室名	設置数	5/WD	1階居間・台所	1	6/WD	2階和室(3.0帖)　押入	1	7/WD	2階和室(6.0帖)　押入	1	1/AG	1階居間・台所 2階和室(6.0帖)、和室(3.0帖)	3	1/SH	2階和室(6.0帖)、和室(3.0帖)	2
姿　図　(外観)			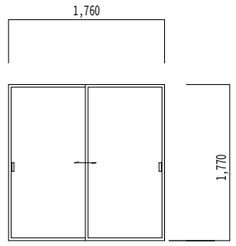			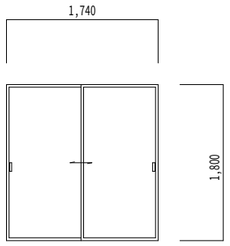			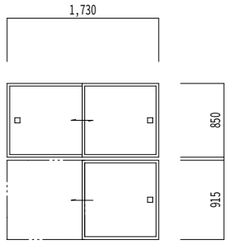						2階和室(6.0帖)、和室(3.0帖) 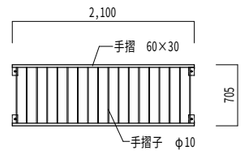	
名　称			木製　片面襖引違い戸			木製　片面襖引違い戸			木製　片面襖引違い戸　　下部：片引き戸			可動式ガラリ			ストール製手摺	
硝　子			ー			ー			ー			－			－	
付属金物			引手、スベリ、付属金物一式			引手、スベリ、付属金物一式			引手、スベリ、付属金物一式			付属金物一式			－	
見込み			t=40			t=40			t=40			100㎜			－	
備　考			片面襖貼り　(ﾍﾞﾆｱ合板下地)			片面襖貼り　(ﾍﾞﾆｱ合板下地)			片面襖貼り　(ﾍﾞﾆｱ合板下地)			ｽﾃﾝﾚｽ防虫網戸・ﾌｨﾙﾀｰ				

TABAT
株式会社 田畑建築設計事務所
一級建築設計事務所　登録 NO. 11(312)1523号
一級建築士　登録 NO. 329561号　田畑　建一
福島市町庭坂字内町40番地の2　〒960-2261　TEL 024-591-1533

検図
設計

日の出町団地・下舘団地解体工事

図面内容：(日の出町団地(東棟 - E棟))
建具表

縮尺：A2：1/50 → A3：70.7%

枚ノ内　図面番号：A-82

R6年 12月

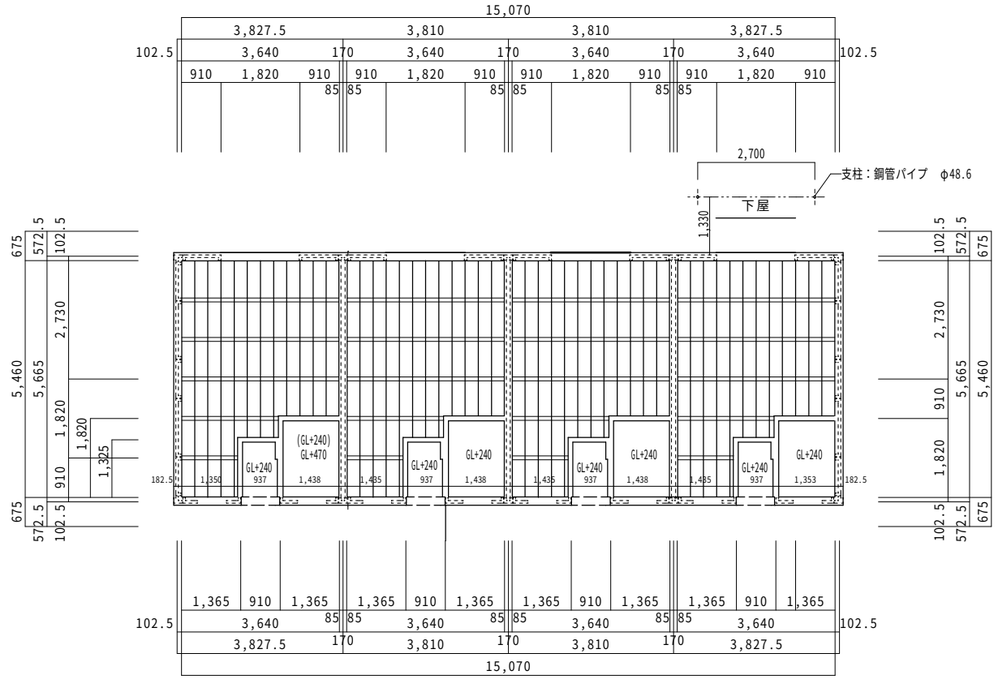

東棟　１階床伏図(Ｅ棟)　S=1/100

名　称	部材寸法
床　束	90×90　@910
大　引	90×90　@910
根　太	45×45　@303
際根太	45×45
根がらみ	12×60
柱	60×60

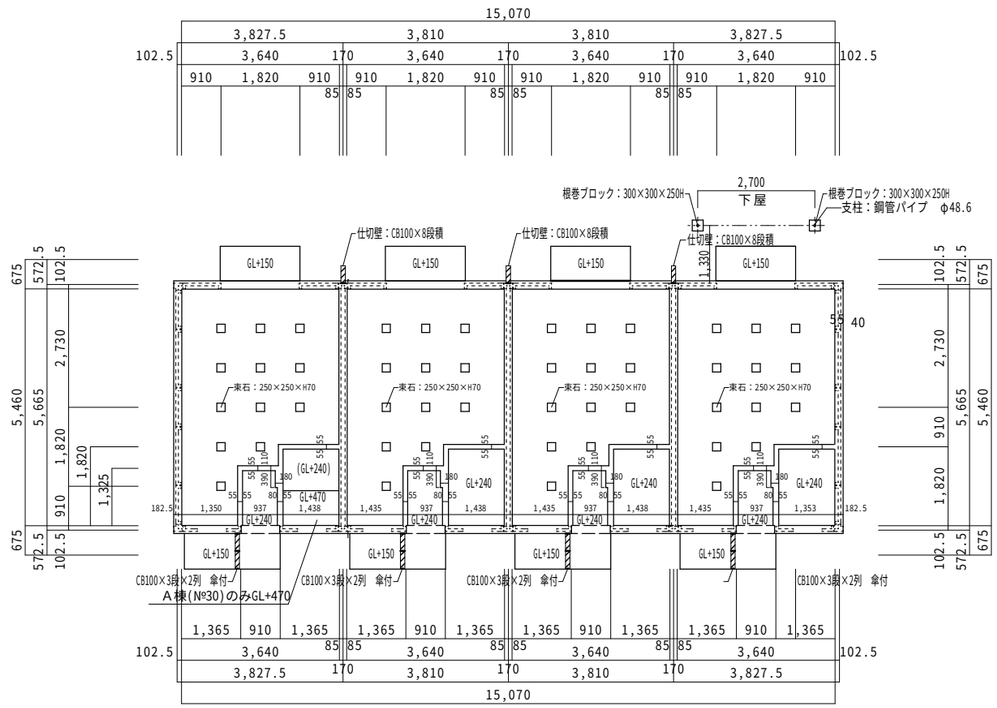

東棟　基礎伏図(Ｅ棟)　S=1/100

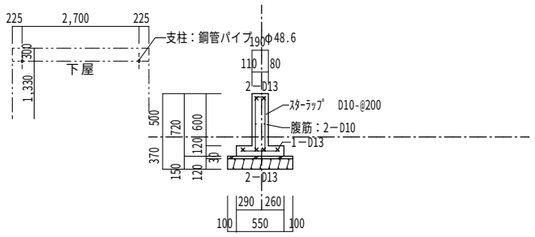

外廻り・中仕切壁配筋断面図　S=1/50

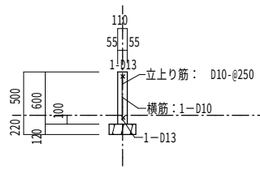

内部壁配筋断面図　S=1/50

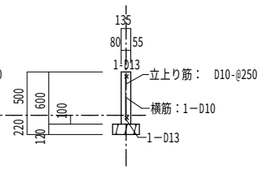

内部壁配筋断面図　S=1/50

株式会社 田畑建築設計事務所
一級建築設計事務所　登録 NO. 11(312)1523号
一級建築士　登録 NO.329561号　田畑　建一
福島市町庭坂字内町40番地の2　〒960-2261　TEL 024-591-1533

TABAT

検図
設計

日の出町団地・下舘団地解体工事

図面内容：（日の出町団地（東棟 - Ｅ棟））基礎・１階床伏図

縮尺：A2：1/100 → A3：70.7%

図面番号：A-83

枚ノ内

Ｒ６年　12月

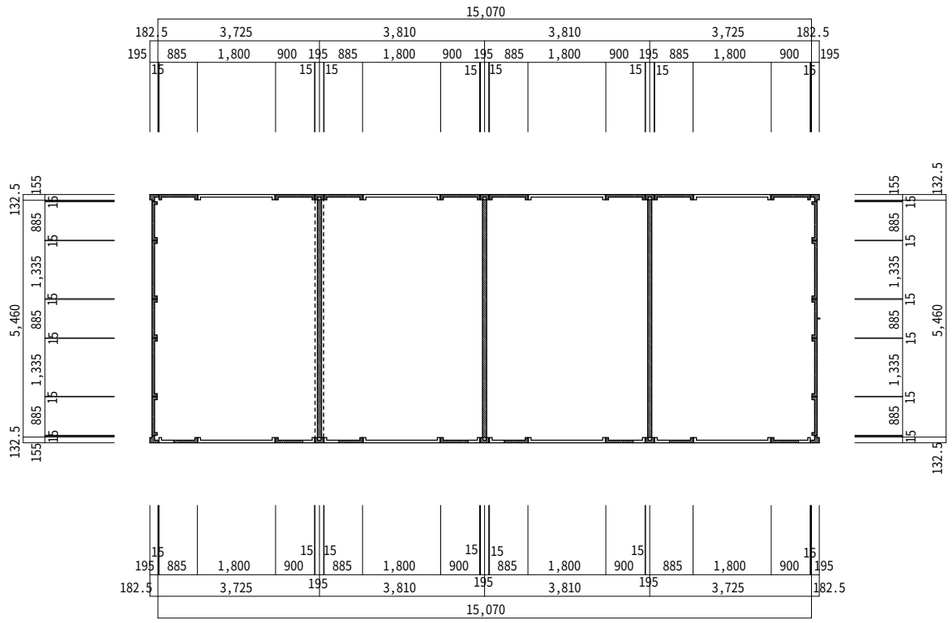

東棟　２階PCﾊﾟﾈﾙ割付図(Ｅ棟)　S=1/100

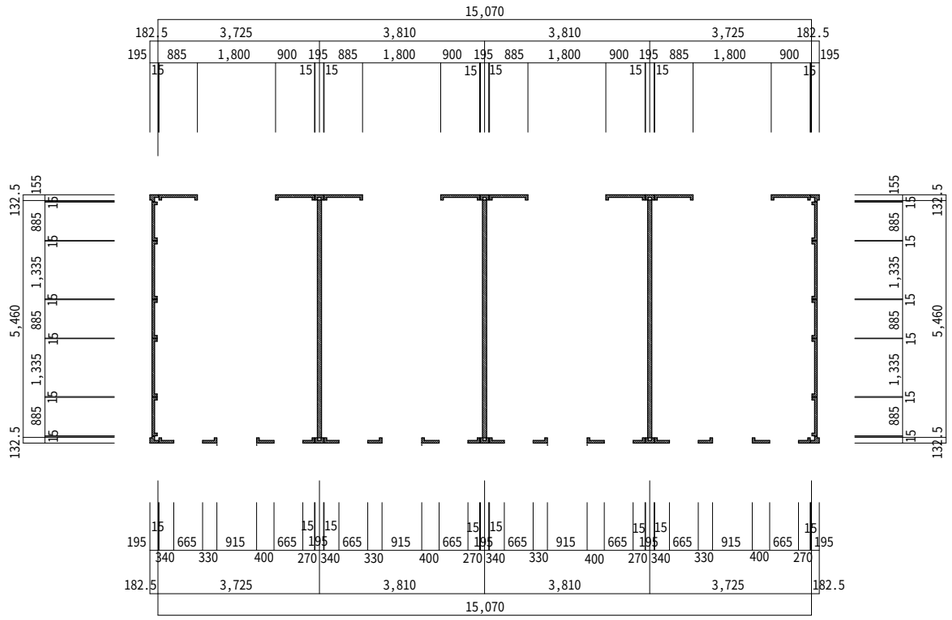

東棟　１階PCﾊﾟﾈﾙ割付図(Ｅ棟)　S=1/100

株式会社 田畑建築設計事務所 一級建築設計事務所 登録 NO. 11(312)1523号 一級建築士 登録 NO. 329561 号 田畑 建一 福島市町庭坂字内町40番地の2 〒960-2261 TEL 024-591-1533	検図 設計	日の出町団地・下舘団地解体工事	図面内容	（日の出町団地（東棟 - Ｅ棟）） ＰＣ壁割付平面図
			縮尺	A2：1/100 → A3：70.7%
			枚ノ内	図面番号 A-84
				Ｒ６年 12月

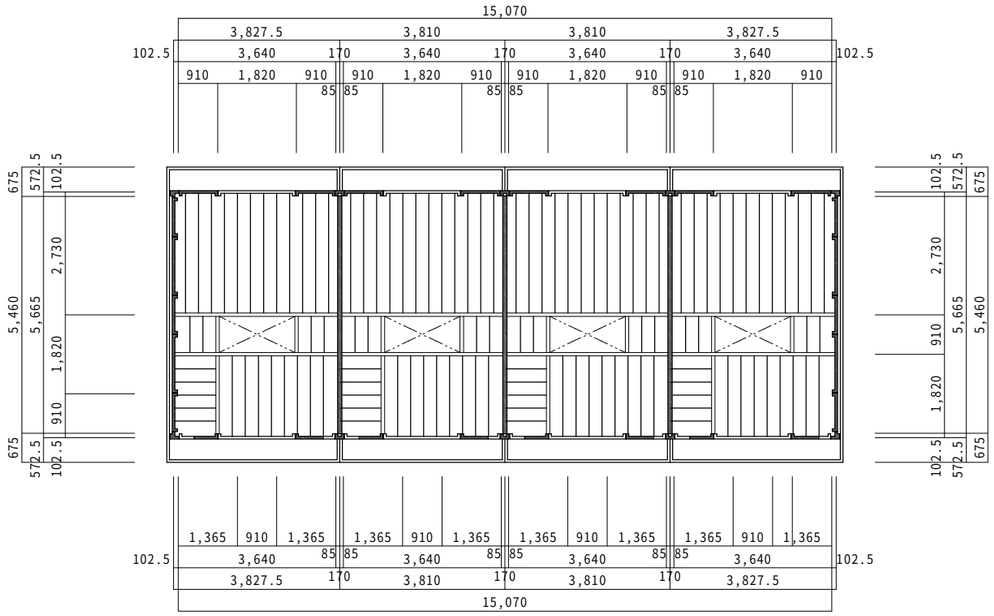

東棟　２階天井伏図(Ｅ棟)　S=1/100

名　称	部材寸法
床　版	ＰＣ版　775　（有効140）
敷均し梁	90×45
根　太	45×45　@303
際根太	45×45

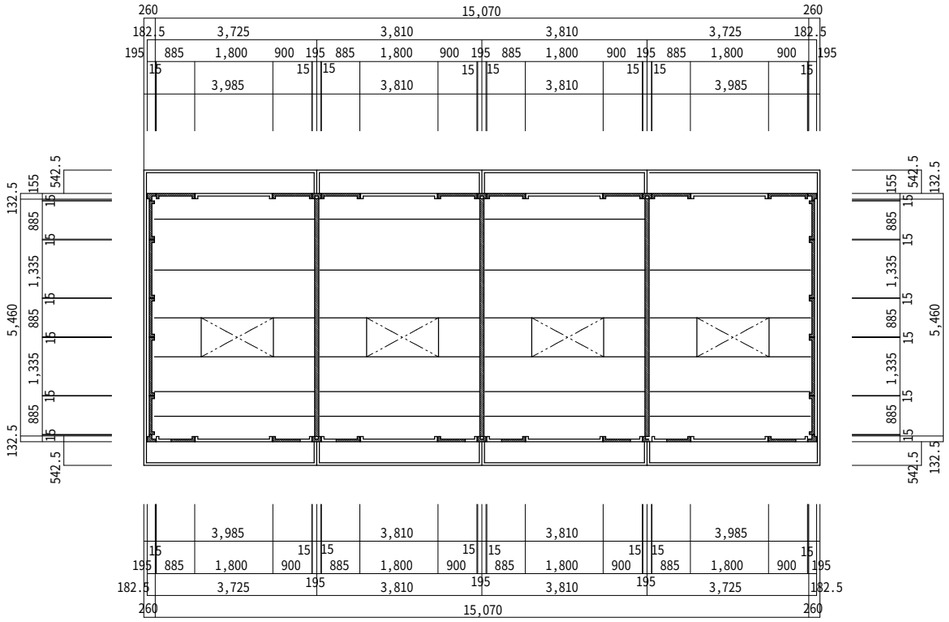

東棟　２階スラブ伏図(Ｅ棟)　S=1/100

株式会社 田畑建築設計事務所 一級建築設計事務所　登録 NO. 11(312)1523号 一級建築士　登録 NO.329561号　田畑　建一 福島市町庭坂字内町40番地の2　〒960-2261 TEL 024-591-1533	検図 設計	日の出町団地・下舘団地解体工事	図面内容：（日の出町団地（東棟 - Ｅ棟）） ２階スラブ割付図・２階床伏図 縮尺：A2:1/100 → A3:70.7% 枚ノ内　図面番号：A-85 Ｒ６年　12月

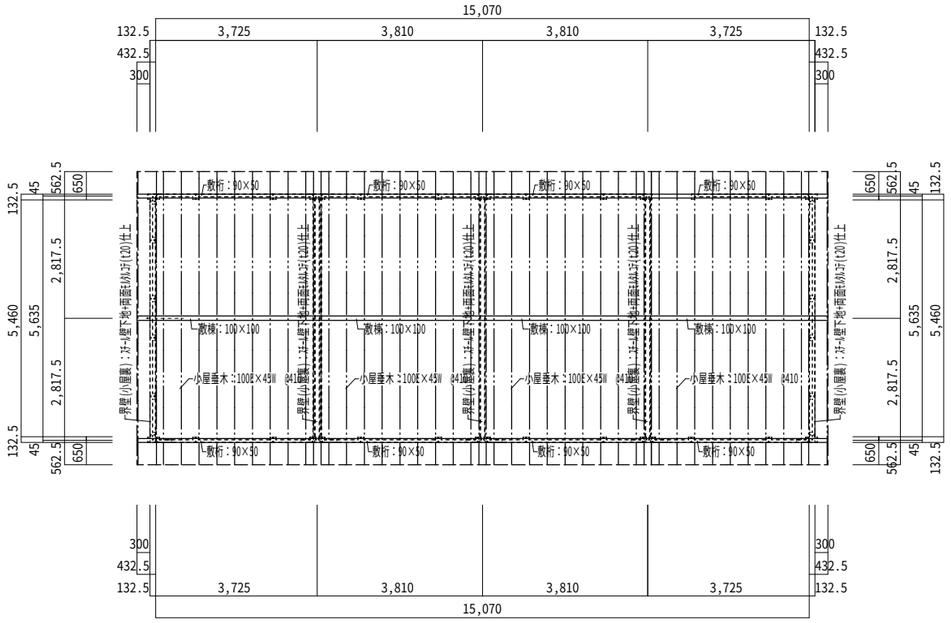

東棟　小屋伏図(Ｅ棟)　S=1/100

名称	部材リスト
敷桁	木材：90W×50H　　ラチス径　φ10　梁高=500
敷棟	木材：100W×100H
タル木	木材：45W×100H　@410
野地板	t=12
下地材	アスファルトルーヒィング
屋根材	カラー鋼板　はぜ締め折版葺き　H=60　　働き巾W=410
破風・ﾊｶﾞｶｻﾞｼ	木製：240H×18W

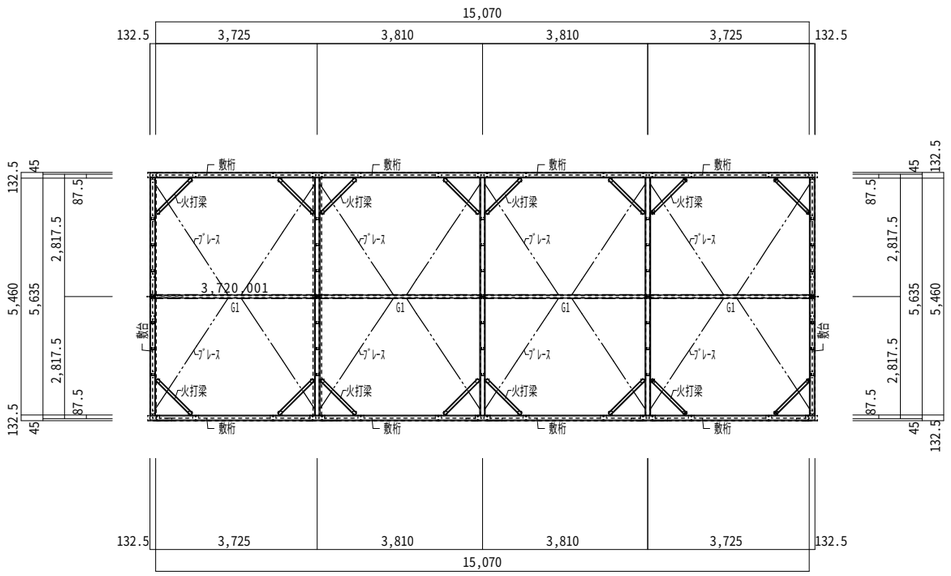

東棟　小屋鉄骨伏図(Ｅ棟)　S=1/100

名称・符号	部材リスト
G1	C-75×45×15×2.3　ラチス径　φ10　梁高=500
敷桁	C-125×50×20×2.3
敷台	C-125×50×20×2.3
火打梁	C-75×45×15×2.3
小屋ブレース	丸鋼　φ13　片面フック引き掛け・片面ネジ付きナット締め止
界壁	立上り部：C-75×45×15×2.3　@600(片面3本)
	斜部(頭押材)：C-75×45×15×2.3　L=2,360(2本)

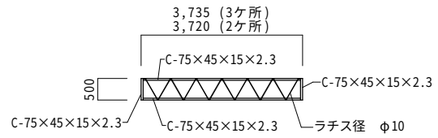

G1詳細図　S=1/100

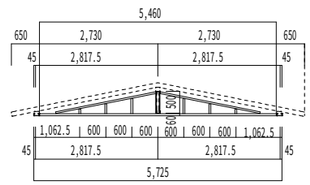

界壁下地詳細図　S=1/100

株式会社 田畑建築設計事務所
一級建築設計事務所　登録 NO. 11(312)1523号
一級建築士　登録 NO. 329561号　田畑 建一
福島市町庭坂字内町40番地の2　〒960-2261　TEL 024-591-1533

検図　設計

日の出町団地・下舘団地解体工事

図面内容：(日の出町団地(東棟 - Ｅ棟))
小屋伏図(鉄骨・木造)

縮尺：A2：1/100 → A3：70.7%

枚ノ内　図面番号：A-86

R6年 12月

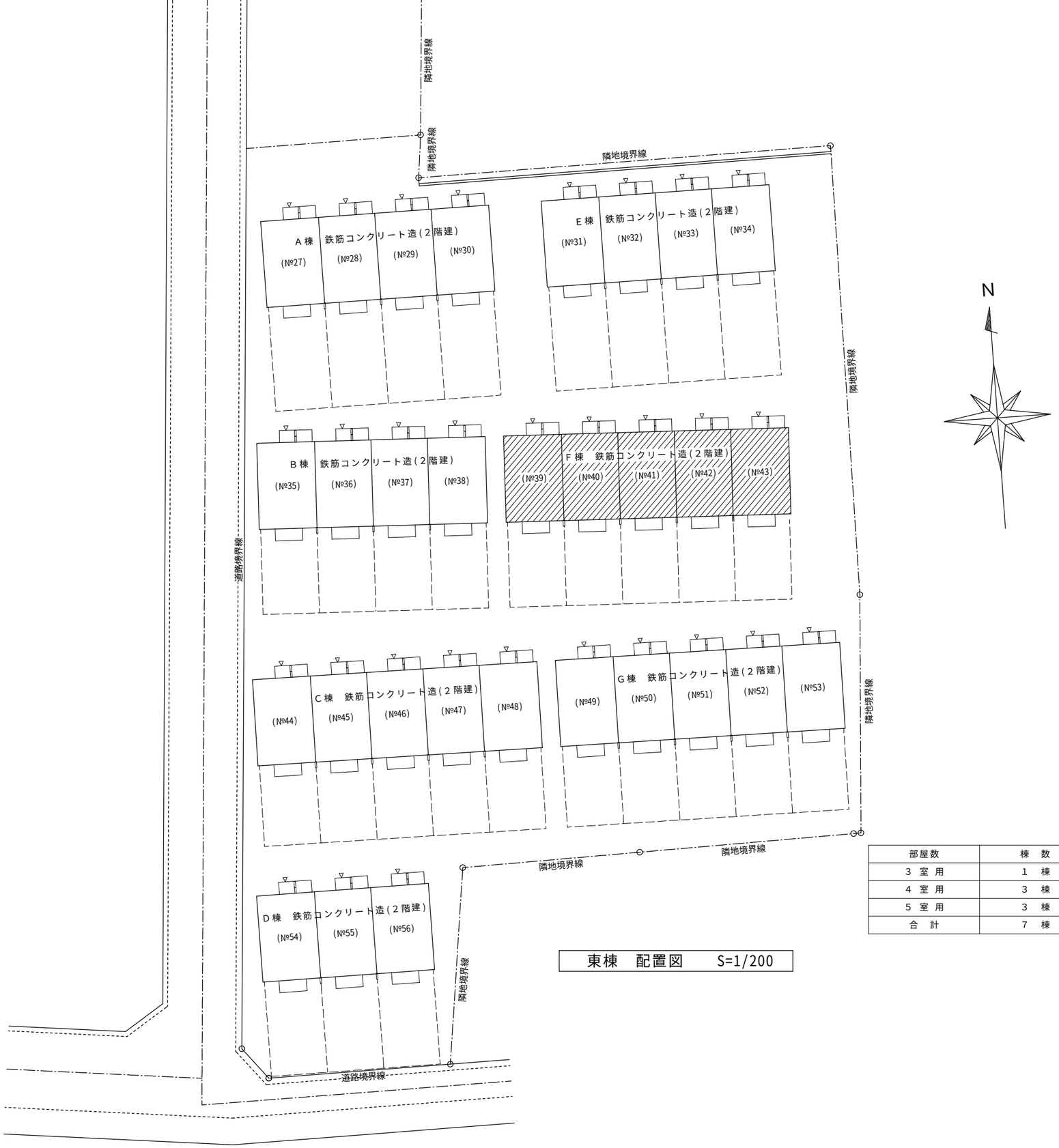

部屋数	棟　数
3　室　用	1　棟
4　室　用	3　棟
5　室　用	3　棟
合　計	7　棟

東棟　配置図　　S=1/200

株式会社 田畑建築設計事務所
一級建築設計事務所　登録 NO. 11(312)1523号
一級建築士　登録 NO. 329561号　田畑　建一
福島市町庭坂字内町40番地の2　〒960-2261　TEL 024-591-1533

TABAT

検図
設計

日の出町団地・下舘団地解体工事

図面内容	(日の出町団地(東棟 - F棟)) 配置図	枚ノ内	図面番号 A-87
縮尺	A2:1/200 → A3:70.7%		R6年 12月

内　部　仕　上　表

室名	仕上	室名	仕上
基　礎	鉄筋コンクリート造 モルタル刷毛引き仕上	２階床スラブ	ＰＣパネル組下地
外　壁	１・２階共　ＰＣ壁パネル組立 塗装仕上げ	屋根下地	外周及び界壁部(敷桁)：C-125×50×20×2.3　　敷桁：90W×50H　木材 棟梁(G1)：C-75×45×15×2.3　ラチス径　φ10　梁高　H=500　　敷様：100W×100H　木材 タル木：45×100　@410
屋　根	カラー鋼板　はぜ締め折版葺き　H=60　　働き巾　W=410 下地・アスファルトルーフィング張り 野地板：小幅板　t=120張り	下　屋	アルミ製組　(既製品) (№39室)　屋根：ポリカボネート板葺き葺き
軒　天	木下地組 大平板　(t5.0)張り　塗装仕上げ	フェンス布設	ネットフェンス張り　H=900 (№全室)　外壁面より　L=5,750 フェンス基礎：既製品(180×180)
雨　樋	塩ビ製　軒樋：φ105/2　、　竪樋：φ60 呼び樋　スパン南・北面　(2ケ所)		
建　具	アルミ製建具 玄関建具：スチールドア		
土　間	南面側：土間コンクリート打設　モルタル金ｺﾞﾃ仕上		
玄関土間	北面側：土間コンクリート打設　モルタル金ｺﾞﾃ仕上 玄関盤：コンクリートブロック(t=100)３段化粧積み：傘ブロック付き		
外部界壁	コンクリートブロック(t=100)８段化粧積み：傘ブロック付き		
小屋裏界壁	軽量鉄骨下地組　(C-75×45×15×2.3　@600) 大平板(t=5.0)下地張り+両面モルタル刷毛引き(t=20)野地板迄施工		

内　部　仕　上　表

室名		床	巾　木	壁	天　井	廻縁	天井高	備　考
(１階) 居間・台所	５室	ﾗﾜﾝ合板　75.5　下地　畳敷　740 一部：ﾗﾜﾝ合板　712　下地　ﾌﾛｰﾘﾝｸﾞ　712 既存塩ビタイル張り下地	木製　H=20	ﾖｺ胴縁1　15×80　@910、ﾖｺ胴縁2（ﾊﾞﾈﾙ形状）21×21　@200 ﾗﾜﾝ合板　75.5　ﾋﾞﾆﾙｸﾛｽ貼　　台所：耐水ﾍﾞﾆﾔ　75	ﾗﾜﾝ合板　74 台所：耐水ﾍﾞﾆﾔ　75	木製 15×35	2270 一部：2240	流し台　W=1200 ガス台　W=700
押入		ﾗﾜﾝ合板　75.5	ｿﾌﾄ幅木　H=60	ﾖｺ胴縁1　15×80　@910、ﾖｺ胴縁2（ﾊﾞﾈﾙ形状）21×21　@200 ﾗﾜﾝ合板　74	ﾗﾜﾝ合板　74	木製 15×35	2270	
浴室		ｺﾝｸﾘｰﾄｺﾃ押え	ｺﾝｸﾘｰﾄｺﾃ押え	ﾖｺ胴縁1　15×80　@910、ﾖｺ胴縁2（ﾊﾞﾈﾙ形状）21×21　@200 耐水ﾍﾞﾆﾔ　75	耐水ﾍﾞﾆﾔ　75	木製 15×35	2542	
便所		ﾗﾜﾝ合板　712　下地　ﾌﾛｰﾘﾝｸﾞ　712 既存塩ビタイル張り下地	木製　H=20	ﾖｺ胴縁1　15×80　@910、ﾖｺ胴縁2（ﾊﾞﾈﾙ形状）21×21　@200 ﾌﾟﾘﾝﾄ合板　75	耐水ﾍﾞﾆﾔ　75	木製 15×35	2247	
廊下		ﾗﾜﾝ合板　712　下地　ﾌﾛｰﾘﾝｸﾞ　712 既存塩ビタイル張り下地	木製　H=20	ﾖｺ胴縁1　15×80　@910、ﾖｺ胴縁2（ﾊﾞﾈﾙ形状）21×21　@200 耐水ﾍﾞﾆﾔ　75	耐水ﾍﾞﾆﾔ　75	木製 15×35	2270	
(２階) 和室 (3畳)		ﾗﾜﾝ合板　75.5　下地　畳敷　740	木製　H=20 畳寄せ	ﾖｺ胴縁1　15×80　@910、ﾖｺ胴縁2（ﾊﾞﾈﾙ形状）21×21　@200 ﾗﾜﾝ合板　75.5　ﾋﾞﾆﾙｸﾛｽ貼	ﾗﾜﾝ合板　74	木製 15×35	2300	
和室 (6畳)		ﾗﾜﾝ合板　75.5　下地　畳敷　740	木製　H=20 畳寄せ	ﾖｺ胴縁1　15×80　@910、ﾖｺ胴縁2（ﾊﾞﾈﾙ形状）21×21　@200 ﾗﾜﾝ合板　75.5　ﾋﾞﾆﾙｸﾛｽ貼	ﾗﾜﾝ合板　74	木製 15×35	2250	
押入		ﾗﾜﾝ合板　75.5	雑巾ズリ	ﾖｺ胴縁1　15×80　@910、ﾖｺ胴縁2（ﾊﾞﾈﾙ形状）21×21　@200 ﾗﾜﾝ合板　74	ﾗﾜﾝ合板　74	木製 15×35	2250	
廊下		ﾗﾜﾝ合板　712　下地　ﾌﾛｰﾘﾝｸﾞ　712	木製　H=20	ﾖｺ胴縁1　15×80　@910、ﾖｺ胴縁2（ﾊﾞﾈﾙ形状）21×21　@200 耐水ﾍﾞﾆﾔ　75	耐水ﾍﾞﾆﾔ　75	木製 15×35	2330	
(共通) 階段		踏み板　730	側げた　736	ﾖｺ胴縁1　15×80　@910、ﾖｺ胴縁2（ﾊﾞﾈﾙ形状）21×21　@200 耐水ﾍﾞﾆﾔ　75	耐水ﾍﾞﾆﾔ　75	木製 15×35	－	

TABAT
株式会社 田畑建築設計事務所
一級建築設計事務所　登録 NO. 11(312)1523号
一級建築士　登録 NO. 329561号　田畑　建一
福島市町庭坂字内町40番地の2　〒960-2261　TEL 024-591-1533

検図
設計

日の出町団地・下舘団地解体工事

図面内容：（日の出町団地（東棟 - Ｆ棟））仕上表
縮尺：A2：1/NS → A3：70.7%
枚ノ内
図面番号：A-88
Ｒ６年　12月

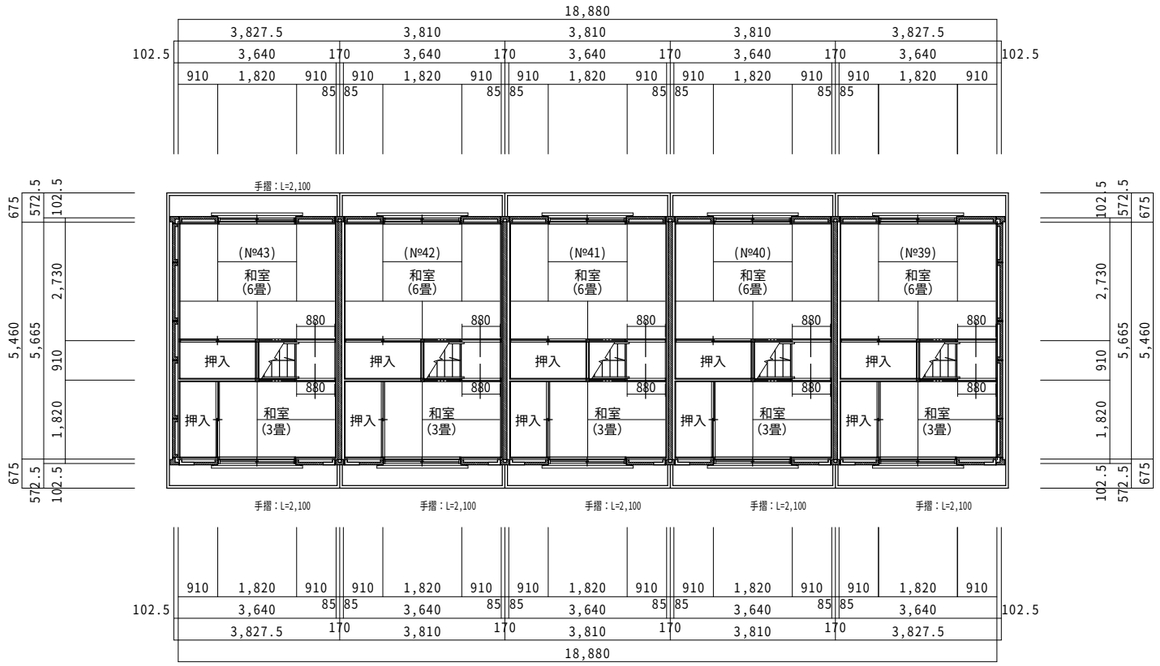

東棟　Ｆ棟２階平面図(№39～43)　S=1/100

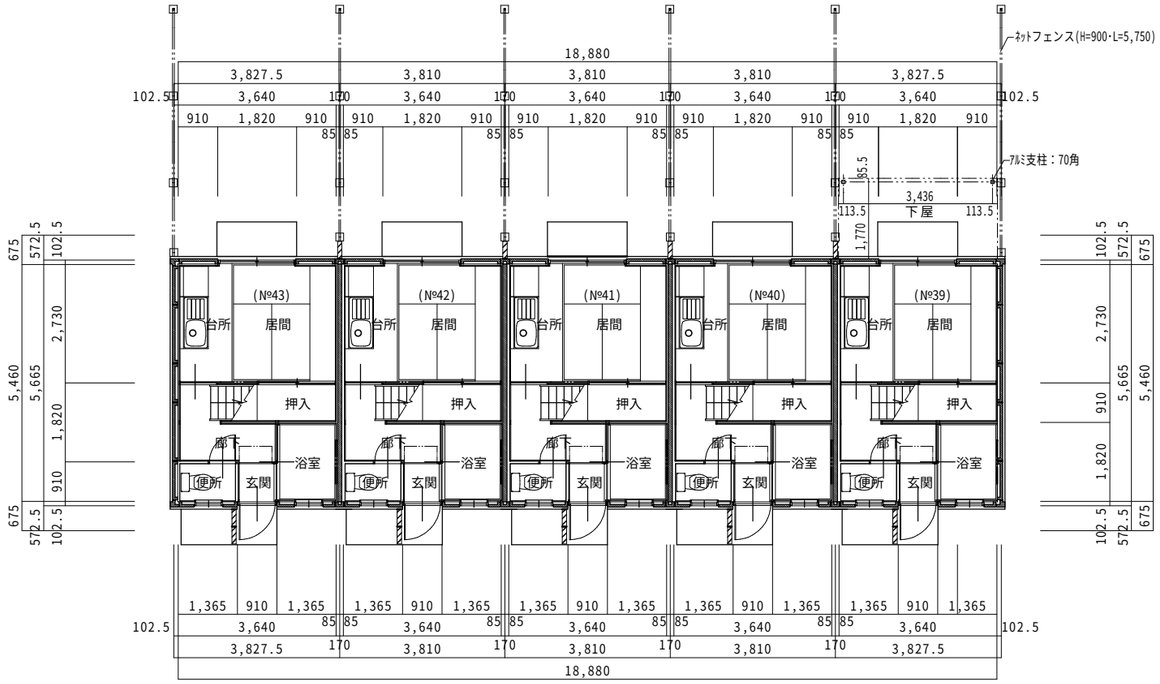

東棟　Ｆ棟１階平面図(№39～43)　S=1/100

株式会社 田畑建築設計事務所 一級建築設計事務所　登録 NO. 11(312)1523号 一級建築士　登録 NO.329561号　田畑 建一 福島市町庭坂字内町40番地の2　〒960-2261 TEL 024-591-1533	検図 設計	日の出町団地・下舘団地解体工事	図面内容：（日の出町団地（東棟 - Ｆ棟））平面図 縮尺：A2:1/100 → A3:70.7% 枚ノ内　図面番号：A-89 R6年 12月

F棟 北面立面図(№39～43)　S=1/100

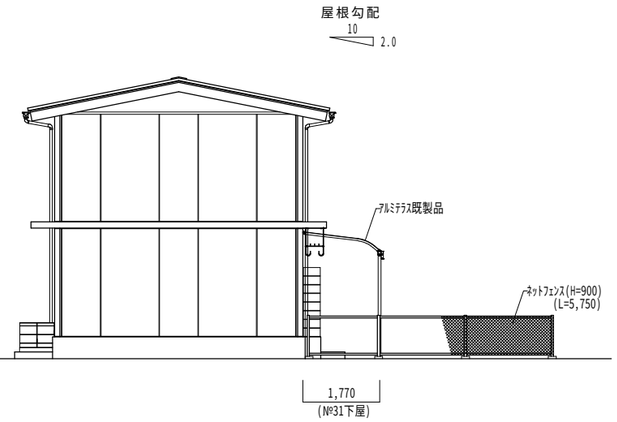

F棟 西面立面図(№39～43)　S=1/100

F棟 南面立面図(№39～43)　S=1/100

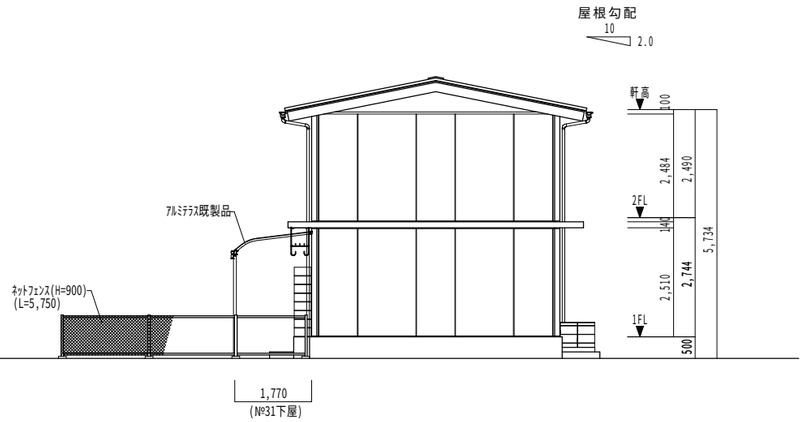

F棟 東面立面図(№39～43)　S=1/100

TABAT
株式会社 田畑建築設計事務所
一級建築設計事務所　登録 NO. 11(312)1523号
一級建築士　登録 NO. 329561号　田畑 建一
福島市町庭坂字内町40番地の2　〒960-2261 TEL 024-591-1533

検図
設計

日の出町団地・下舘団地解体工事

図面内容	(日の出町団地(東棟 - F棟)) 立面図
縮尺	A2:1/100 → A3:70.7%
枚ノ内 図面番号	A-90
	R6年 12月

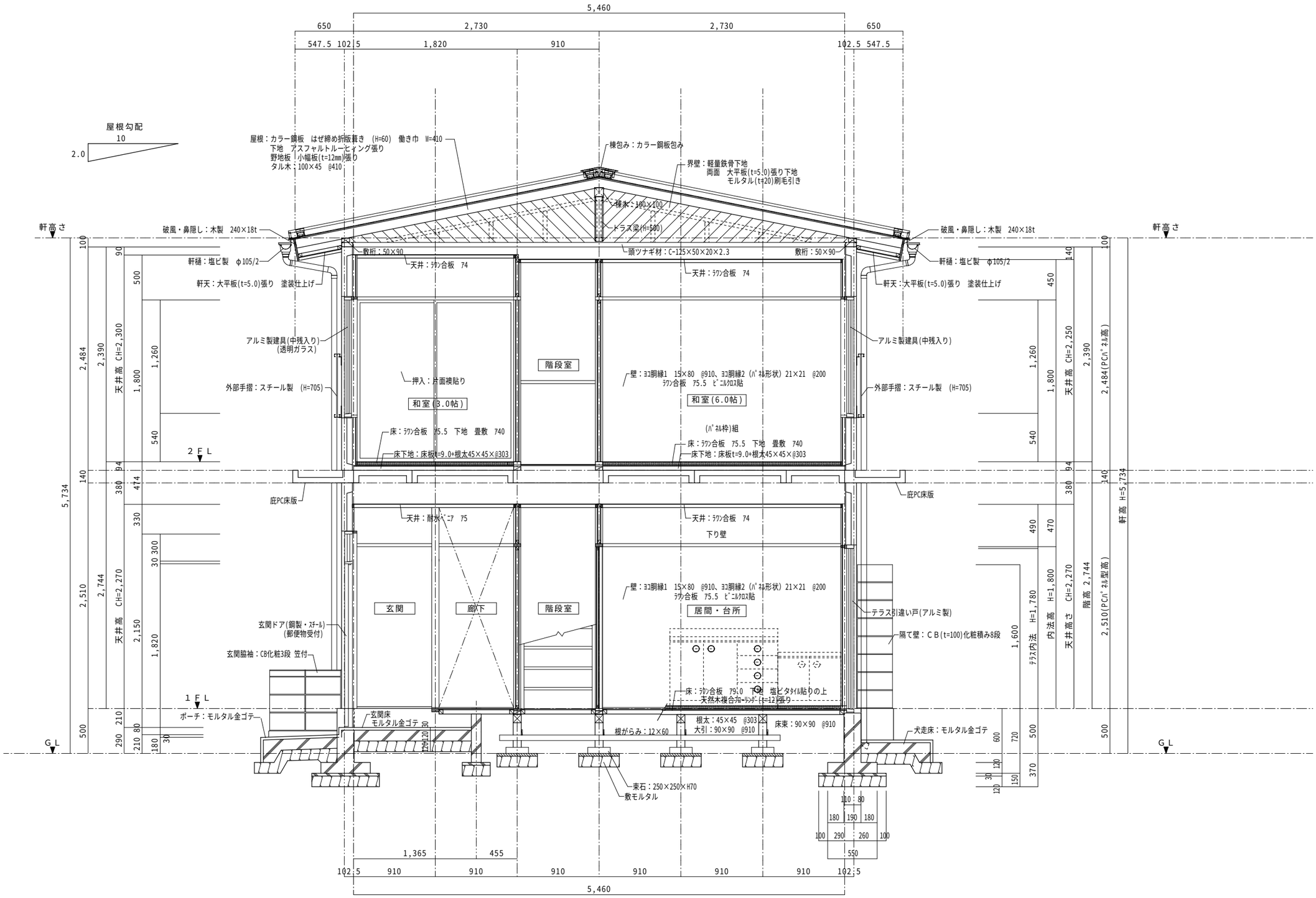

矩計断面詳細図 S=1/30

株式会社 田畑建築設計事務所 一級建築設計事務所 登録 NO. 11(312)1523号 一級建築士 登録 NO.329561号 田畑 建一 福島市町庭坂字内町40番地の2 〒960-2261 TEL 024-591-1533	検図 設計	日の出町団地・下舘団地解体工事	図面内容	(日の出町団地(東棟-F棟)) 矩計断面詳細図
			縮尺	A2:1/30 → A3:70.7%
			枚ノ内	図面番号 A-91
				R6年 12月

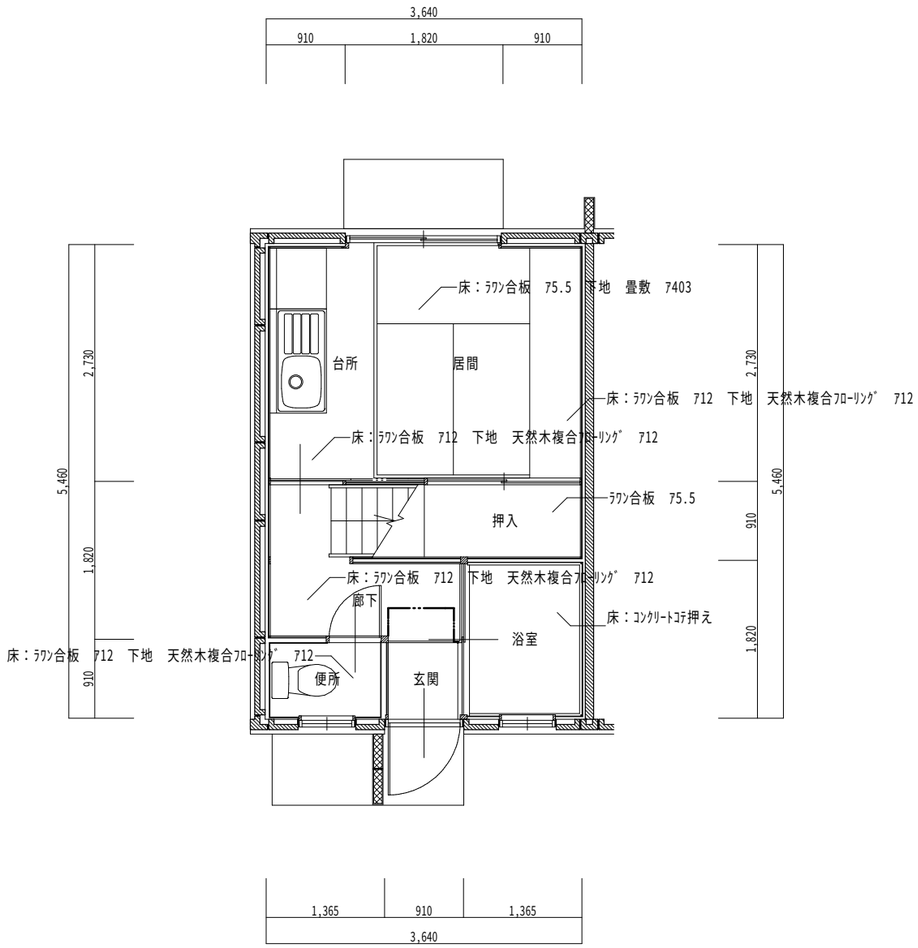

1階 東棟(F棟)平面詳細図 S=1/50

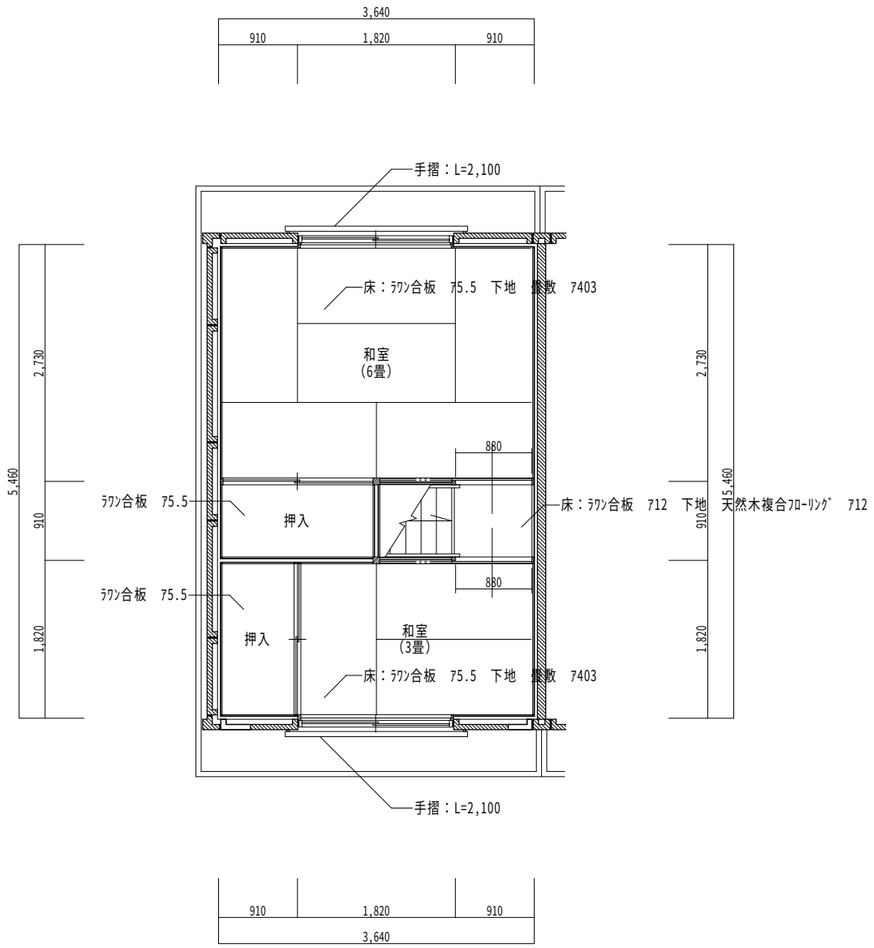

2階 東棟(F棟)平面詳細図 S=1/50

株式会社 田畑建築設計事務所
一級建築設計事務所 登録 NO. 11(312)1523号
一級建築士 登録 NO.329561号 田畑 建一
福島市町庭坂字内町40番地の2 〒960-2261 TEL 024-591-1533

TABAT

検図
設計

日の出町団地・下舘団地解体工事

図面内容	(日の出町団地(東棟-F棟)) 平面詳細図	枚ノ内	図面番号 A-92
縮尺	A2:1/50 → A3:70.7%		R6年 12月

室名	居間・台所

床　：　ﾗﾜﾝ合板　75.5　下地　畳敷　740
　　一部：ﾗﾜﾝ合板　712　下地　ﾌﾛｰﾘﾝｸﾞ　712
巾木　：　木製　H=20
壁　：　ﾖｺ胴縁1　15×80　@910、ﾖｺ胴縁2（ﾊﾟﾈﾙ形状）21×21　@200
　　ﾗﾜﾝ合板　75.5　ﾋﾞﾆﾙｸﾛｽ貼　　台所：耐水ﾍﾞﾆﾔ　75
天井　：　ﾗﾜﾝ合板　74　　化粧石膏ﾎﾞｰﾄﾞ　79.5　木目模様
　　台所：耐水ﾍﾞﾆﾔ　75
備考　：　CH=2,270　　廻り縁：木製　15×35
　　ガス台　W=700
　　流し台　W=1200

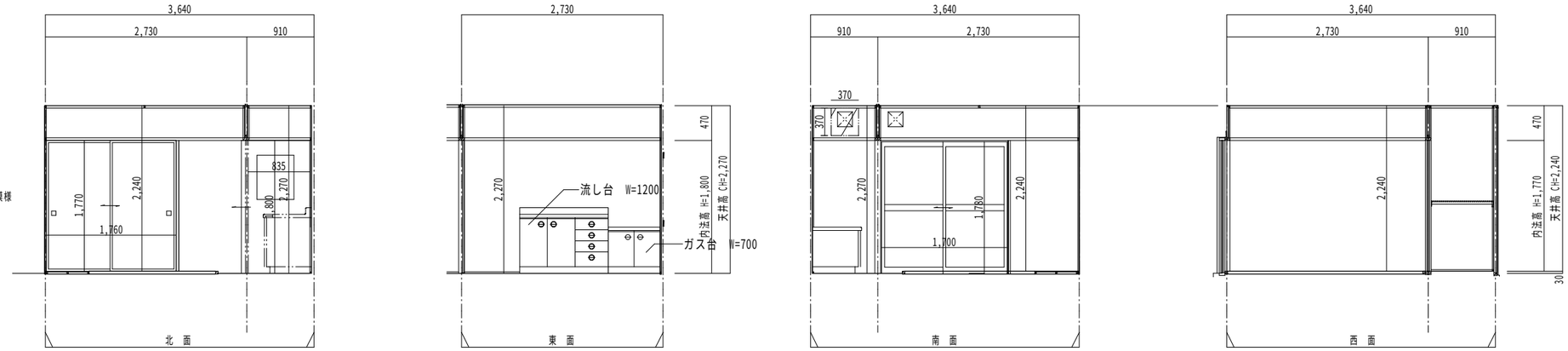

室名	1階廊下

床　：　ﾗﾜﾝ合板　712　下地　ﾌﾛｰﾘﾝｸﾞ　712
巾木　：　木製　H=20
壁　：　ﾖｺ胴縁1　15×80　@910、ﾖｺ胴縁2（ﾊﾟﾈﾙ形状）21×21　@200
　　耐水ﾍﾞﾆﾔ　75
天井　：　耐水ﾍﾞﾆﾔ　75
備考　：　CH=2,270　　木製　15×35

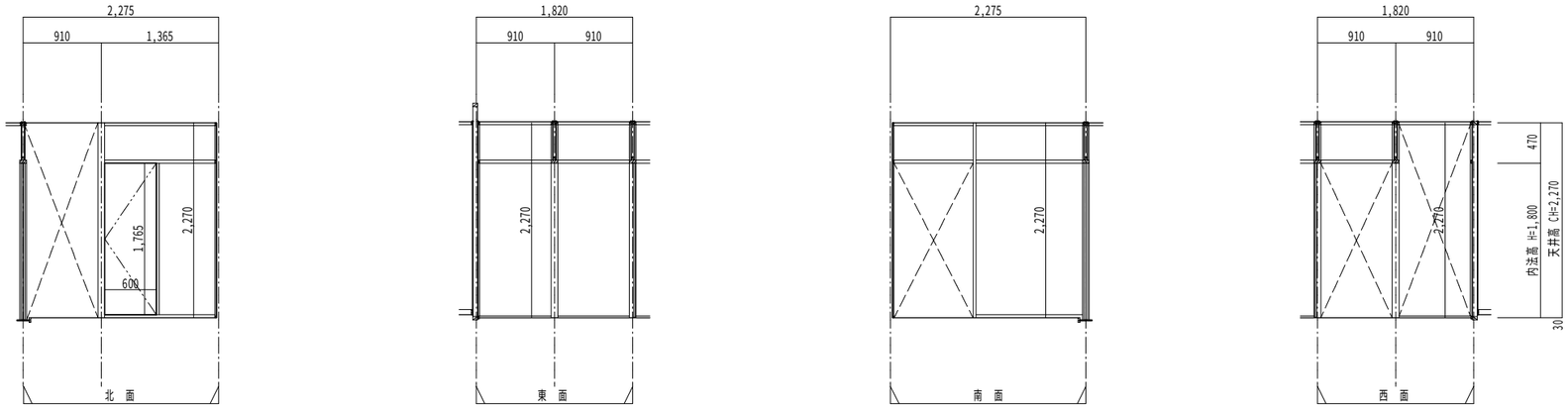

室名	便所

床　：　ﾗﾜﾝ合板　712　下地　ﾌﾛｰﾘﾝｸﾞ　712
巾木　：　木製　H=20
壁　：　ﾖｺ胴縁1　15×80　@910、ﾖｺ胴縁2（ﾊﾟﾈﾙ形状）21×21　@200
　　ﾌﾟﾗﾝﾄ合板　75
天井　：　耐水ﾍﾞﾆﾔ　75
備考　：　CH=2,247　　木製　15×35

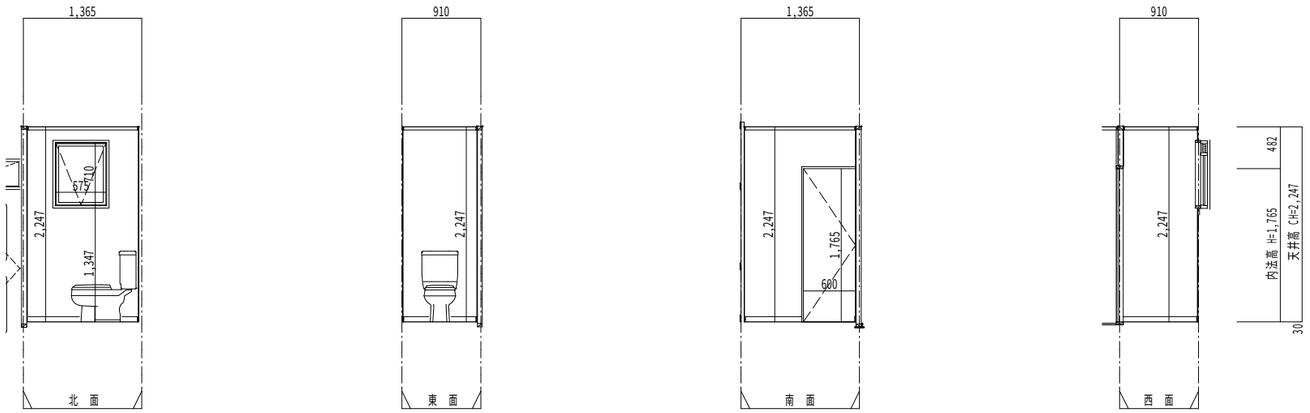

株式会社 田畑建築設計事務所
一級建築設計事務所　登録 NO. 11(312)1523号
一級建築士　登録 NO.329561号　田畑 建一
福島市町庭坂字内町40番地の2　〒960-2261　TEL 024-591-1533

TABAT

検図
設計

日の出町団地・下舘団地解体工事

図面内容	（日の出町団地（東棟 - F棟）） 展開図 - 1	図面番号	A-93
縮尺	A2：1/50 → A3：70.7%	枚ノ内	R6年 12月

室名	浴　室

床　：　ｺﾝｸﾘｰﾄｺﾃ押え
巾木　：　ｺﾝｸﾘｰﾄｺﾃ押え
壁　：　ﾖｺ胴縁1　15×80　@910、ﾖｺ胴縁2（ﾊﾟﾈﾙ形状）21×21　@200
天井　：　耐水ﾍﾞﾆﾔ　75
備考　：　CH=2,542　　木製　15×35

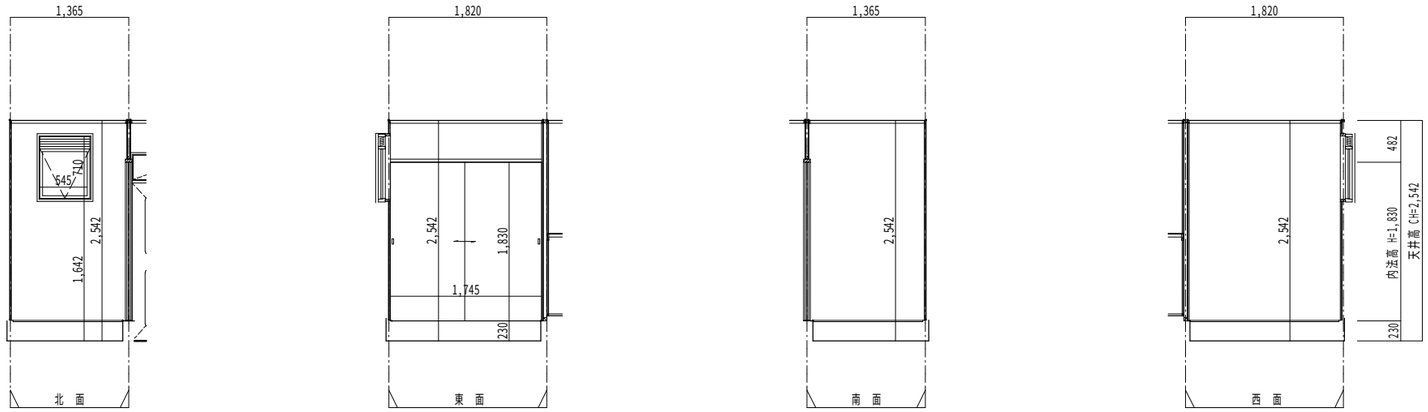

室名	和 室（6.0帖）

床　：　ﾗﾜﾝ合板　75.5　下地　畳敷　740
巾木　：　木製　H=20
壁　：　ﾖｺ胴縁1　15×80　@910、ﾖｺ胴縁2（ﾊﾟﾈﾙ形状）21×21　@200
　　ﾗﾜﾝ合板　75.5　ﾋﾞﾆﾙｸﾛｽ貼
天井　：　ﾗﾜﾝ合板　74
備考　：　CH=2,250　　廻り縁：木製　15×35

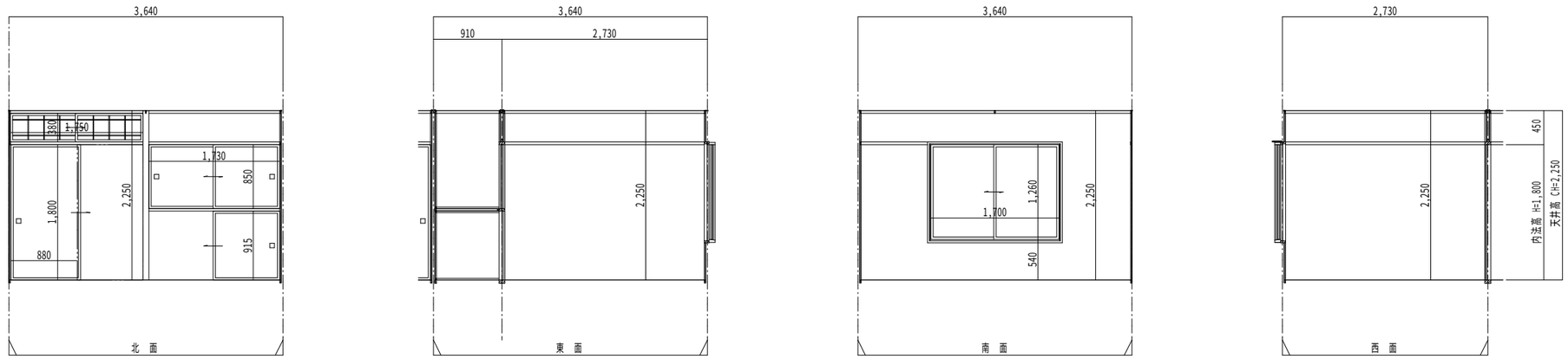

室名	和 室（3.0帖）

床　：　ﾗﾜﾝ合板　75.5　下地　畳敷　740
巾木　：　木製　H=20
壁　：　ﾖｺ胴縁1　15×80　@910、ﾖｺ胴縁2（ﾊﾟﾈﾙ形状）21×21　@200
　　ﾗﾜﾝ合板　75.5　ﾋﾞﾆﾙｸﾛｽ貼
天井　：　ﾗﾜﾝ合板　74
備考　：　CH=2,300　　廻り縁：木製　15×35

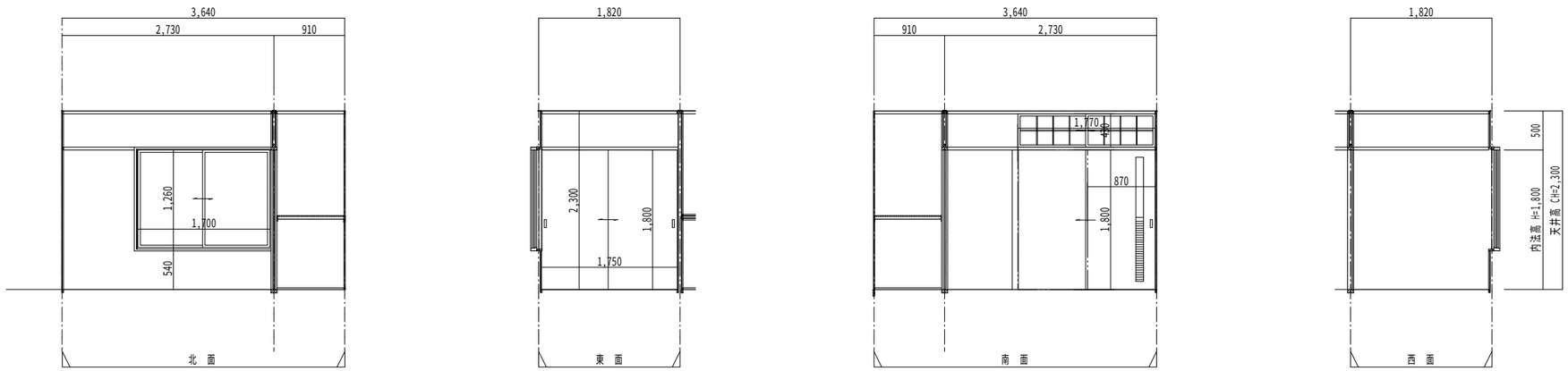

株式会社 田畑建築設計事務所
一級建築設計事務所　登録 NO. 11(312)1523号
一級建築士　登録 NO. 329561 号　田畑 建一
福島市町庭坂字内町40番地の2　〒960-2261 TEL 024-591-1533

検図
設計

日の出町団地・下舘団地解体工事

図面内容：（日の出町団地（東棟 - F棟））展開図 - 2
縮尺：A2：1/50 → A3：70.7%
図面番号：A-94
枚ノ内
R6年 12月

室名	階段室

床　：　踏み板　730

巾木　：　側げた　736

壁　：　ﾖｺ胴縁1　15×80　@910、ﾖｺ胴縁2（ﾊﾟﾈﾙ形状）21×21　@200
耐水ﾍﾞﾆﾔ　75

天井　：　耐水ﾍﾞﾆﾔ　75

備考　：　1F：CH=2,300　　廻り縁：木製　15×35
2F：CH=2,330

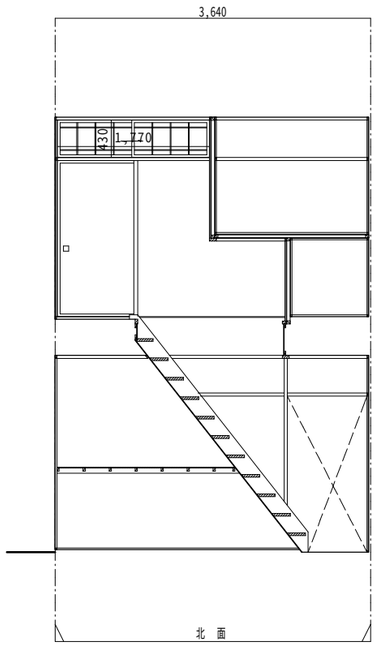

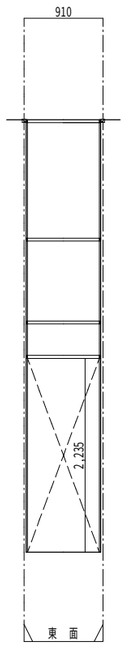

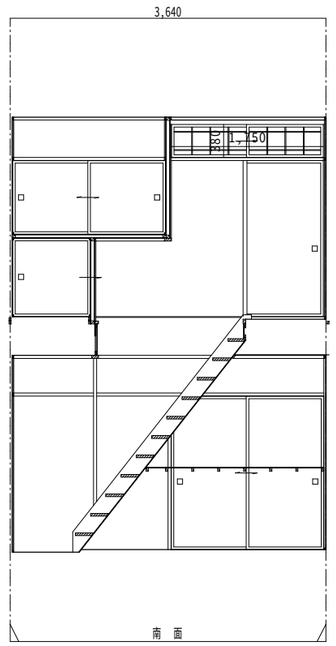

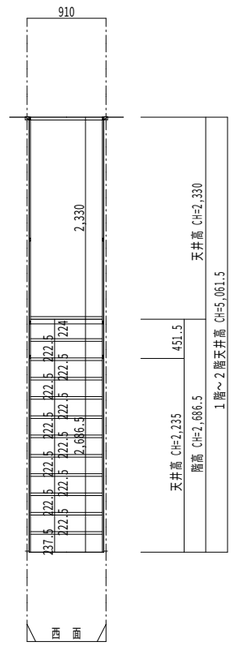

株式会社 田畑建築設計事務所
一級建築設計事務所　登録 NO. 11(312)1523号
一級建築士　登録 NO.329561号　田畑 建一
福島市町庭坂字内町40番地の2　〒960-2261 TEL 024-591-1533

TABAT

検図
設計

日の出町団地・下舘団地解体工事

図面内容：（日の出町団地（東棟 - F棟））展開図 - 3

縮尺：A2：1/50 → A3：70.7%

枚ノ内　図面番号：A-95

R6年 12月

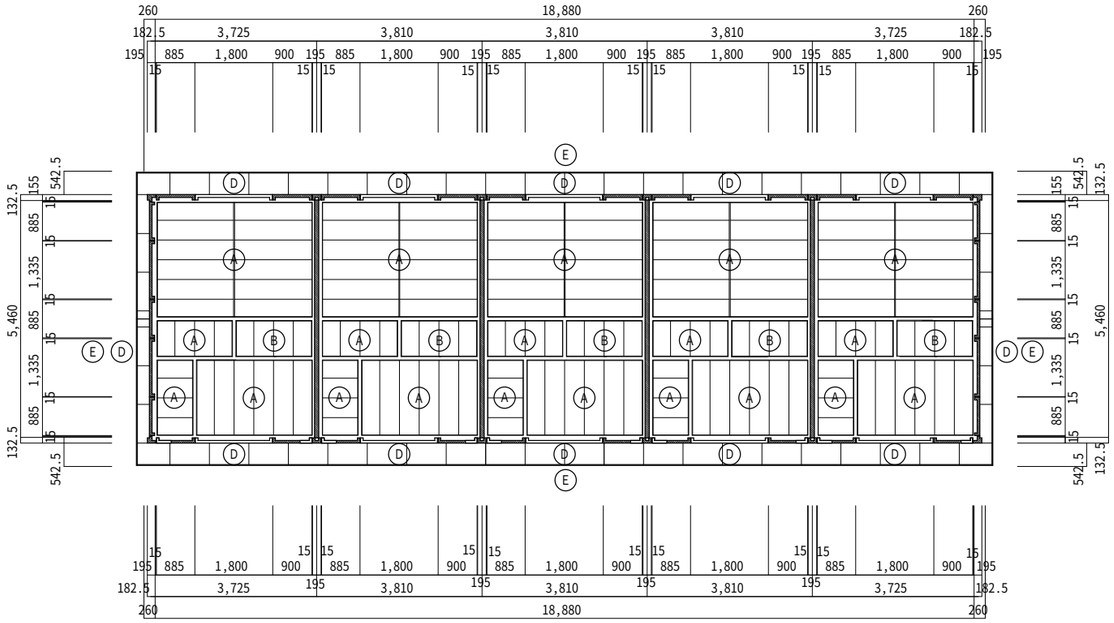

名　称	天井仕上げ材
A	ラワン合板　74.0
B	耐水ベニア　75.0
C	ＰＣ版塗装表し
D	大平板(75.0)張り　塗装仕上げ
E	破風・鼻隠し　木製　718×240　塗装仕上げ

東棟　２階天井伏図(Ｆ棟)　S=1/100

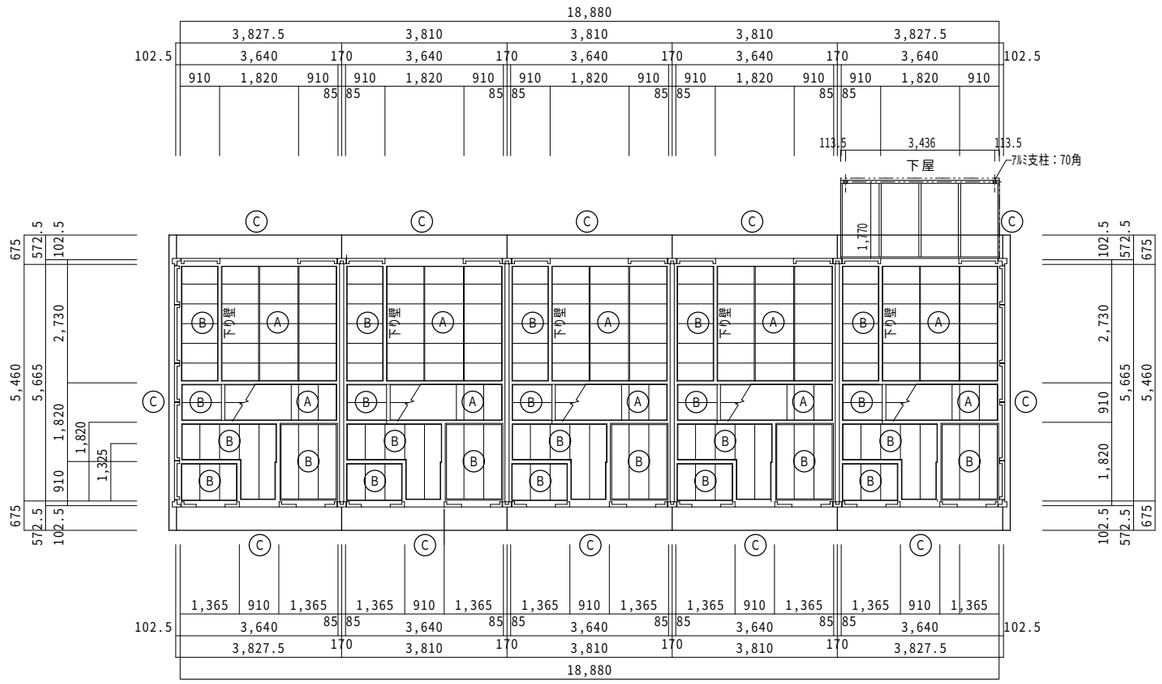

名　称	天井仕上げ材
A	ラワン合板　74.0
B	耐水ベニア　75.0
C	ＰＣ版塗装表し
◯	

東棟　１階天井伏図(Ｆ棟)　S=1/100

株式会社 田畑建築設計事務所
一級建築設計事務所　登録 NO. 11(312)1523号
一級建築士　登録 NO. 329561号　田畑 建一
福島市町庭坂字内町40番地の2　〒960-2261　TEL 024-591-1533

検図
設計

日の出町団地・下舘団地解体工事

図面内容：（日の出町団地（東棟 - Ｆ棟））１・２階天井伏図

縮尺：A2:1/100 → A3:70.7%

枚ノ内　図面番号：A-96

Ｒ６年　12月

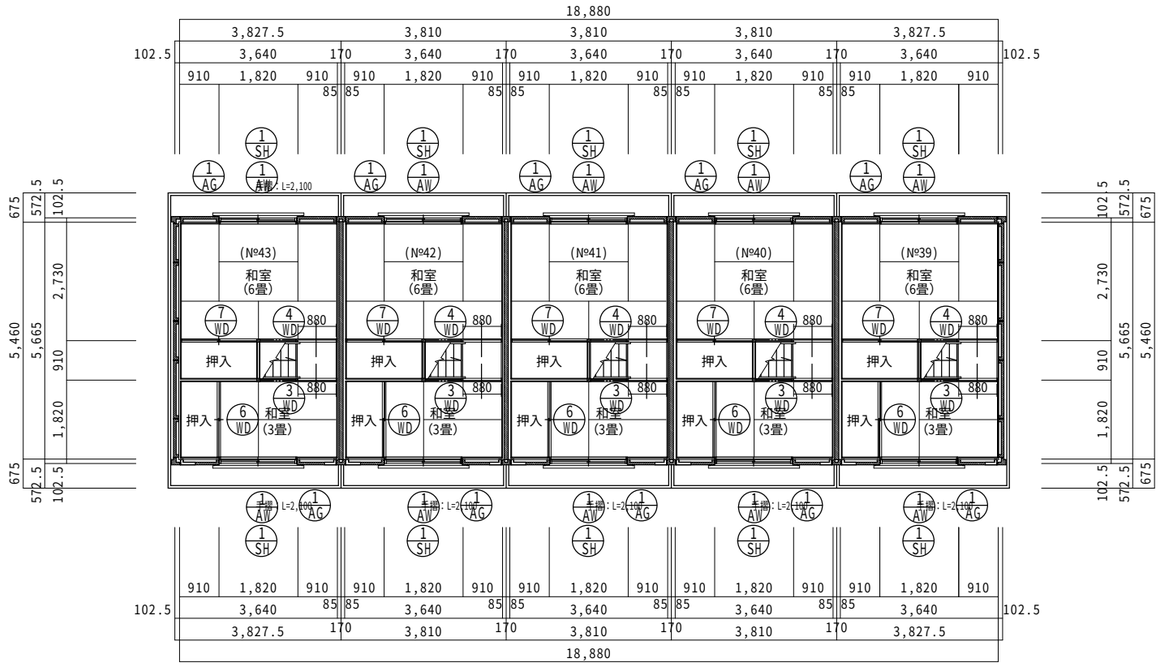

東棟　F棟2階建具配置図(№39～43)　S=1/100

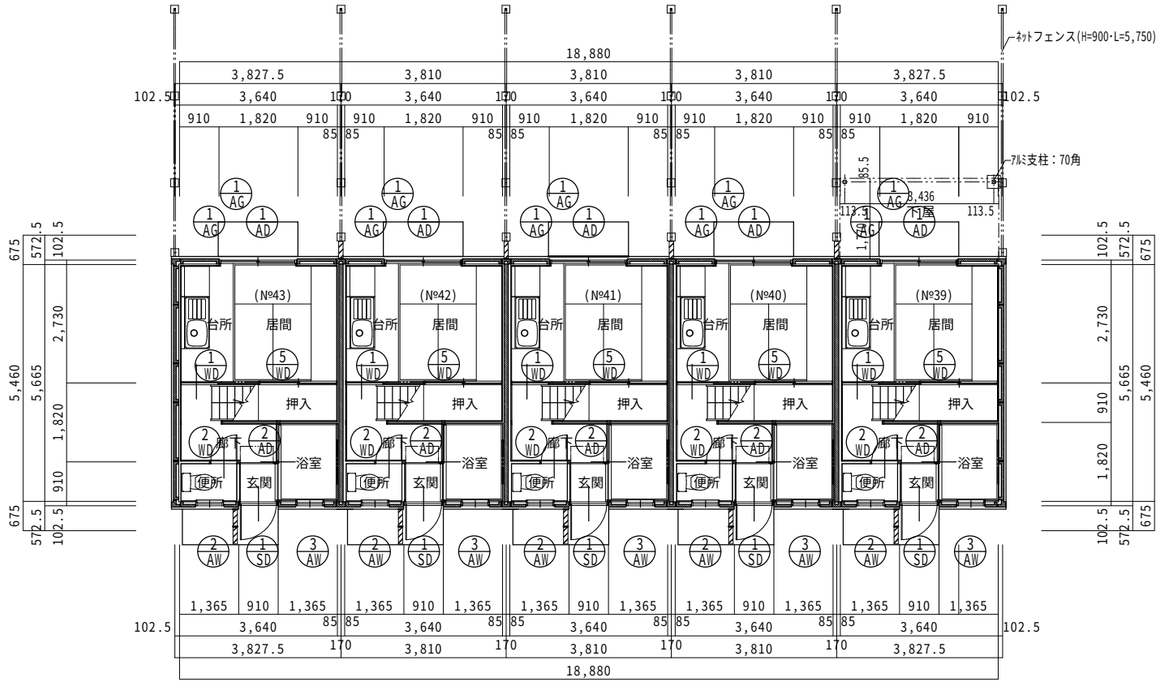

東棟　F棟1階建具配置図(№39～43)　S=1/100

株式会社 田畑建築設計事務所
一級建築設計事務所　登録 NO. 11(312)1523号
一級建築士　登録 NO. 329561号　田畑 建一
福島市町庭坂字内町40番地の2　〒960-2261 TEL 024-591-1533

検図
設計

日の出町団地・下舘団地解体工事

図面内容	(日の出町団地(東棟 - F棟)) 建具配置図	枚ノ内 図面番号	A-97
縮尺	A2:1/100 → A3:70.7%		R6年 12月

符号	室名	設置数	1/SD	玄関	1	1/AD	1階居間・台所	1	2/AD	浴室	1	1/AW	2階和室(6.0帖)、和室(3.0帖)	2	2/AW	便所	1
姿　図　(外観)			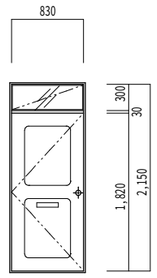			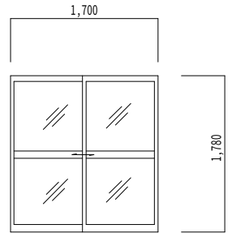			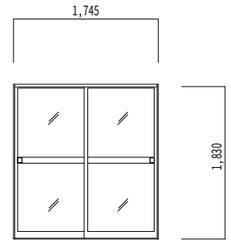			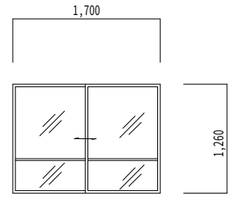			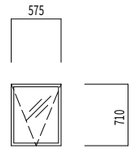	
名　称			ランマ付　スチール片開き戸			アルミサッシ　引違い戸			アルミサッシ　浴室引違い戸			アルミサッシ　引違い戸			アルミサッシ　内倒し窓	
硝　子			型ガラス　t4.0			腰：型ガラス　、上部：透明ガラス　t3.0			型ガラス　t4.0			上部：透明ガラス　t3.0　、下部：型ガラス　t=4.0			型ガラス　t4.0	
付属金物			握玉付シリンダー、ドアチック、丁番、郵便物受			クレセント、サブロック、付属金物一式			ー			クレセント、戸車			ストッパー、付属金物一式	
見込み			85㎜			住宅用サッシ			80㎜			80㎜			80㎜	
備　考																	

符号	室名	設置数	3/AW	浴室	1	1/WD	1階居間・台所	1	2/WD	便所	1	3/WD	2階和室(3.0帖)　ランマ付	1	4/WD	2階和室(6.0帖)　ランマ付	1
姿　図　(外観)			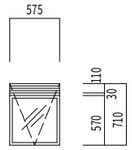			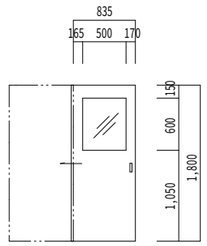 木製　額入りフラッシュ片引き戸			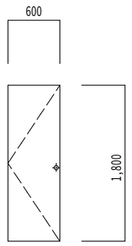			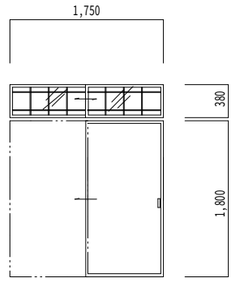			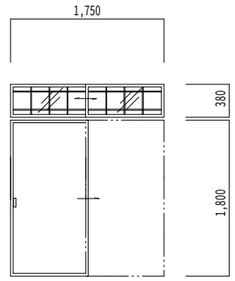	
名　称			アルミサッシ　内倒し窓　ガラリ付			木製　額入り両面フラッシュ片引き戸			木製　フラッシュ片引き戸			木製　両面襖片引込戸　ランマ硝子格子引違い戸			木製　両面襖片引込戸　ランマ硝子引違い戸	
硝　子			型ガラス　t4.0			型ガラス　t4.0			ー			ランマ型ガラス　t4.0			ランマ型ガラス　t4.0	
付属金物			ストッパー、付属金物一式			引手、SUSレール、戸車、付属金物一式			引手、SUSレール、戸車、付属金物一式			引手、スベリ、付属金物一式			引手、スベリ、付属金物一式	
見込み			80㎜			t=40			t=40			t=40			t=40	
備　考						ポリ化粧合板両面貼り			ポリ化粧合板両面貼り			両面襖貼り　(ﾍﾞﾆｱ合板下地)			両面襖貼り　(ﾍﾞﾆｱ合板下地)	

符号	室名	設置数	5/WD	1階居間・台所	1	6/WD	2階和室(3.0帖)　押入	1	7/WD	2階和室(6.0帖)　押入	1	1/AG	1階居間・台所 2階和室(6.0帖)、和室(3.0帖)	3	1/SH	2階和室(6.0帖)、和室(3.0帖)	2
姿　図　(外観)			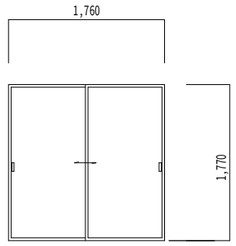 両面襖貼り ランマ型ガラス　t4.0 木製　両面襖片引込戸　ランマ硝子引違い戸 付属金物一式			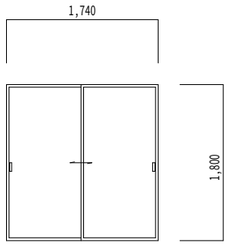			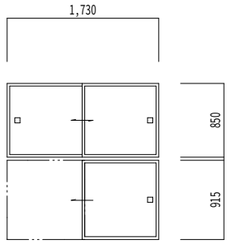						2階和室(6.0帖)、和室(3.0帖) 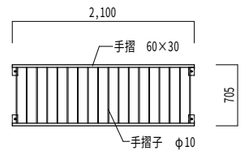	
名　称			木製　片面襖引違い戸			木製　片面襖引違い戸			木製　片面襖引違い戸　下部：片引き戸			可動式ガラリ			ストール製手摺	
硝　子			ー			ー			ー			－			－	
付属金物			引手、スベリ、付属金物一式			引手、スベリ、付属金物一式			引手、スベリ、付属金物一式			付属金物一式			－	
見込み			t=40			t=40			t=40			100㎜			－	
備　考			片面襖貼り　(ﾍﾞﾆｱ合板下地)			片面襖貼り　(ﾍﾞﾆｱ合板下地)			片面襖貼り　(ﾍﾞﾆｱ合板下地)			ｽﾃﾝﾚｽ防虫網戸・ﾌｨﾙﾀｰ				

TABAT
株式会社 田畑建築設計事務所
一級建築設計事務所　登録 NO. 11(312)1523号
一級建築士　登録 NO. 329561号　田畑　建一
福島市町庭坂字内町40番地の2　〒960-2261　TEL 024-591-1533

検図
設計

日の出町団地・下舘団地解体工事

図面内容：(日の出町団地(東棟 - F棟))
建具表

縮尺：A2:1/50 → A3:70.7%

枚ノ内　図面番号：A-98

R6年 12月

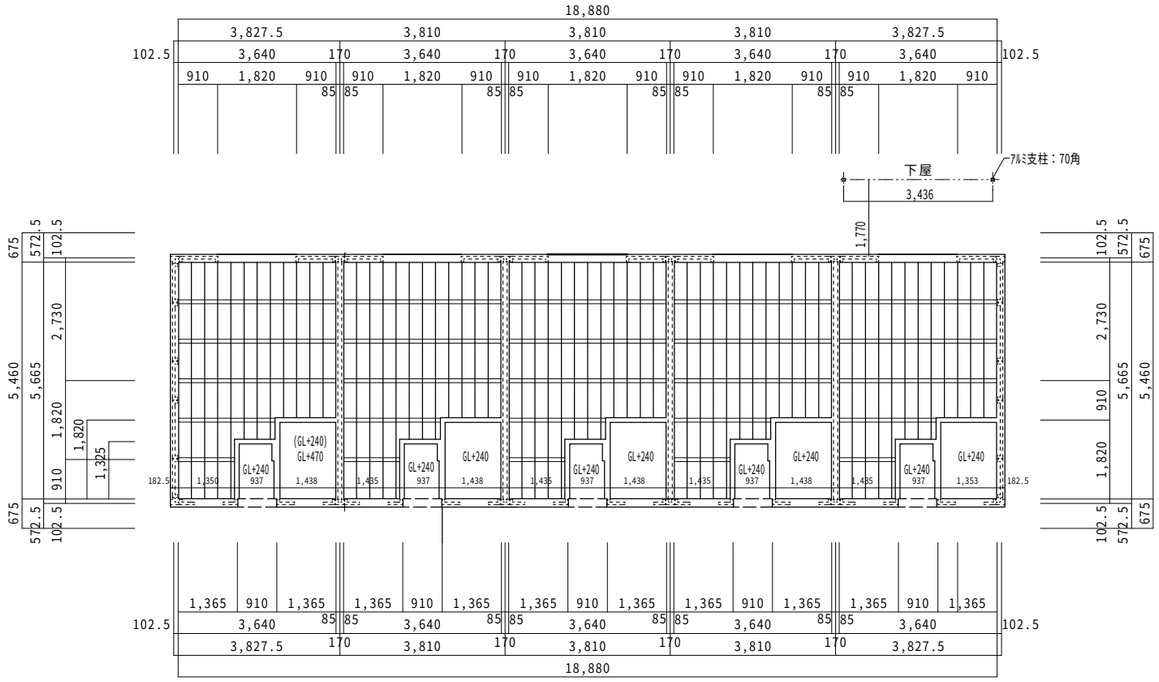

東棟　１階床伏図(Ｆ棟)　S=1/100

名　称	部材寸法
床　束	90×90　@910
大　引	90×90　@910
根　太	45×45　@303
際根太	45×45
根がらみ	12×60
柱	60×60

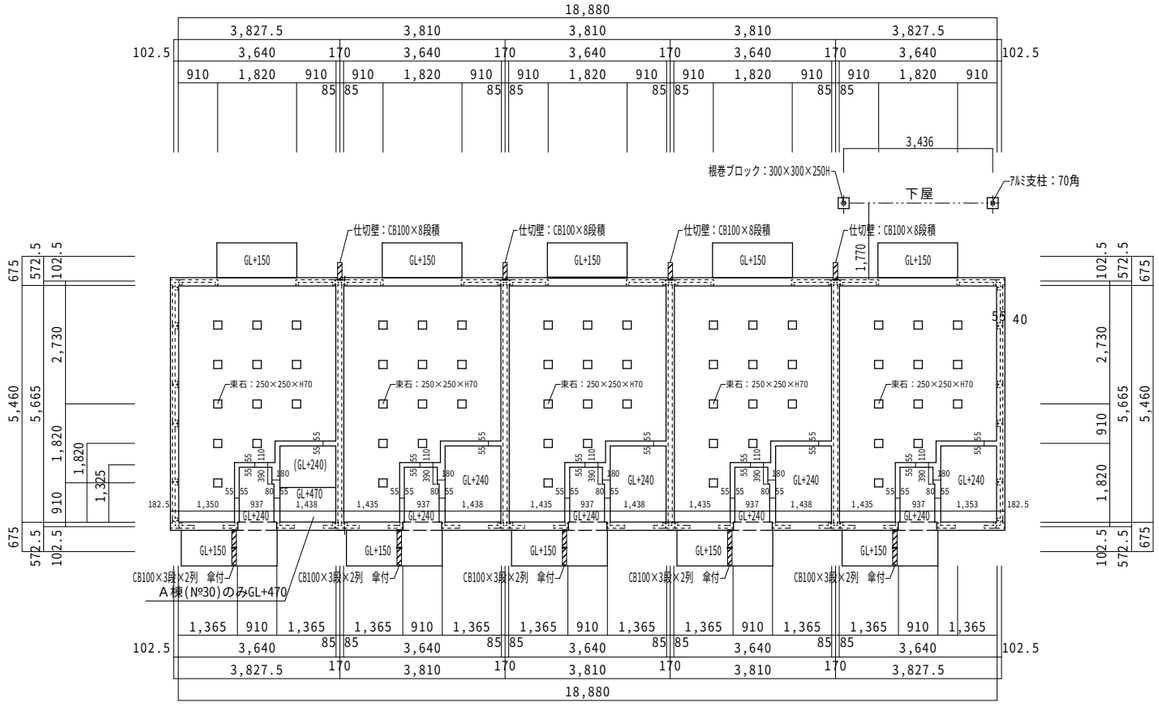

東棟　基礎伏図(Ｆ棟)　S=1/100

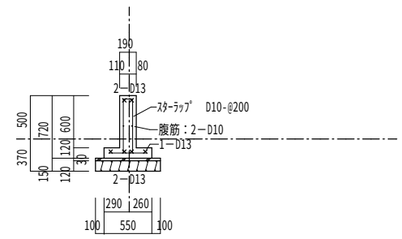

外廻り・中仕切壁配筋断面図　S=1/50

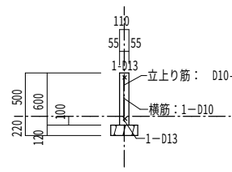

内部壁配筋断面図　S=1/50

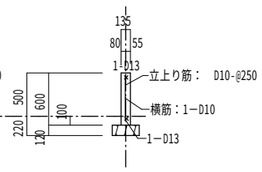

内部壁配筋断面図　S=1/50

株式会社 田畑建築設計事務所
一級建築設計事務所　登録 NO. 11(312)1523号
一級建築士　登録 NO.329561号　田畑 建一
福島市町庭坂字内町40番地の2　〒960-2261　TEL 024-591-1533

検図
設計

日の出町団地・下舘団地解体工事

図面内容：（日の出町団地（東棟 - Ｆ棟））基礎・１階床伏図

縮尺：A2：1/100 → A3：70.7%

図面番号：A-99

枚ノ内

R6年 12月

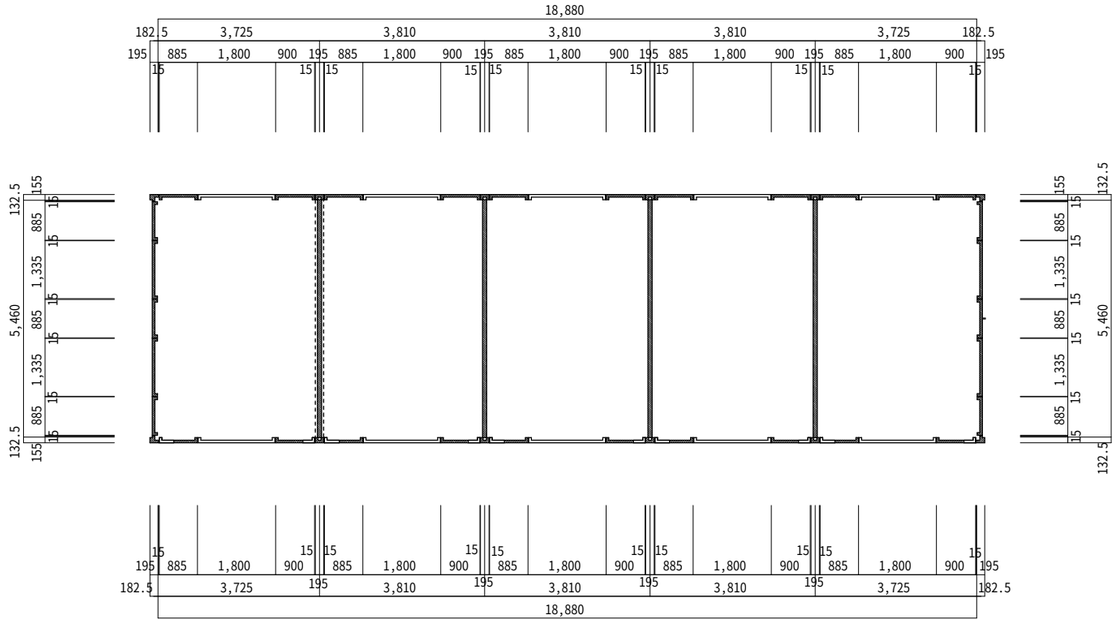

東棟　２階PCﾊﾟﾈﾙ割付図(Ｆ棟)　S=1/100

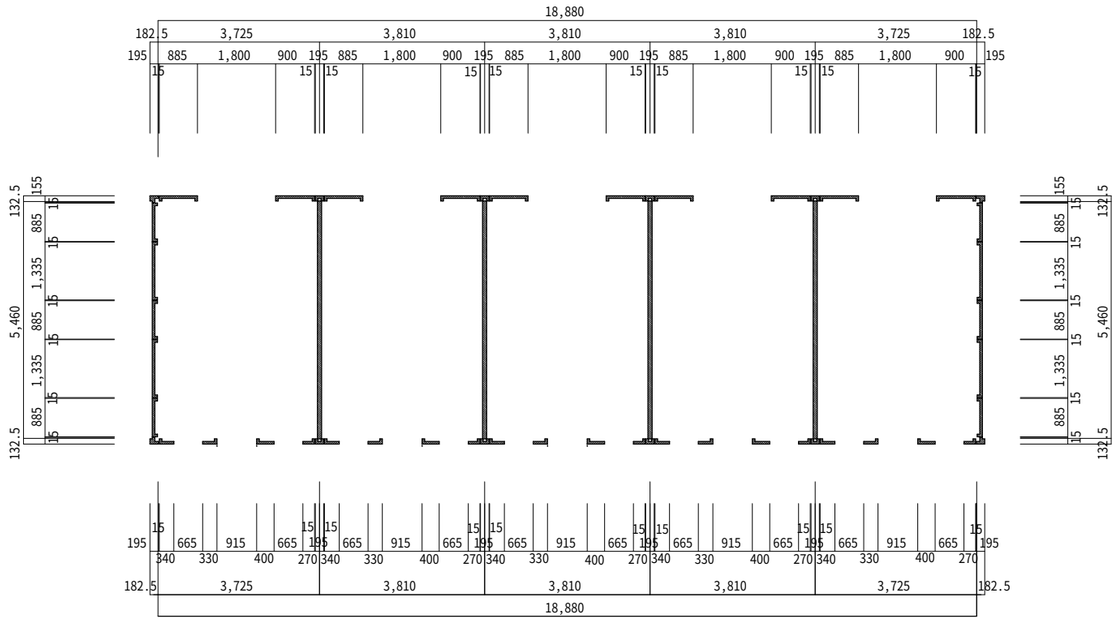

東棟　１階PCﾊﾟﾈﾙ割付図(Ｆ棟)　S=1/100

株式会社 田畑建築設計事務所
一級建築設計事務所　登録 NO. 11(312)1523号
一級建築士　登録 NO.329561号　田畑 建一
福島市町庭坂字内町40番地の2　〒960-2261 TEL 024-591-1533

検図 設計

日の出町団地・下舘団地解体工事

図面内容	(日の出町団地(東棟 - Ｆ棟)) ＰＣ壁割付平面図
縮尺	A2:1/100 → A3:70.7%
枚ノ内 図面番号	A-100
	R6年 12月

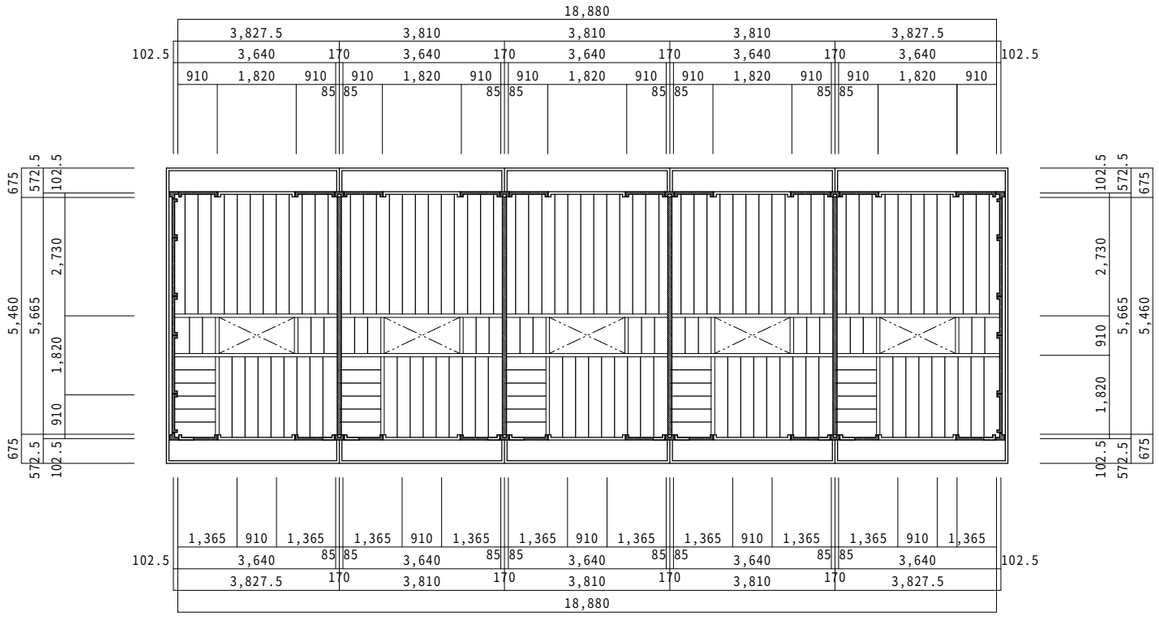

東棟　２階天井伏図(Ｆ棟)　S=1/100

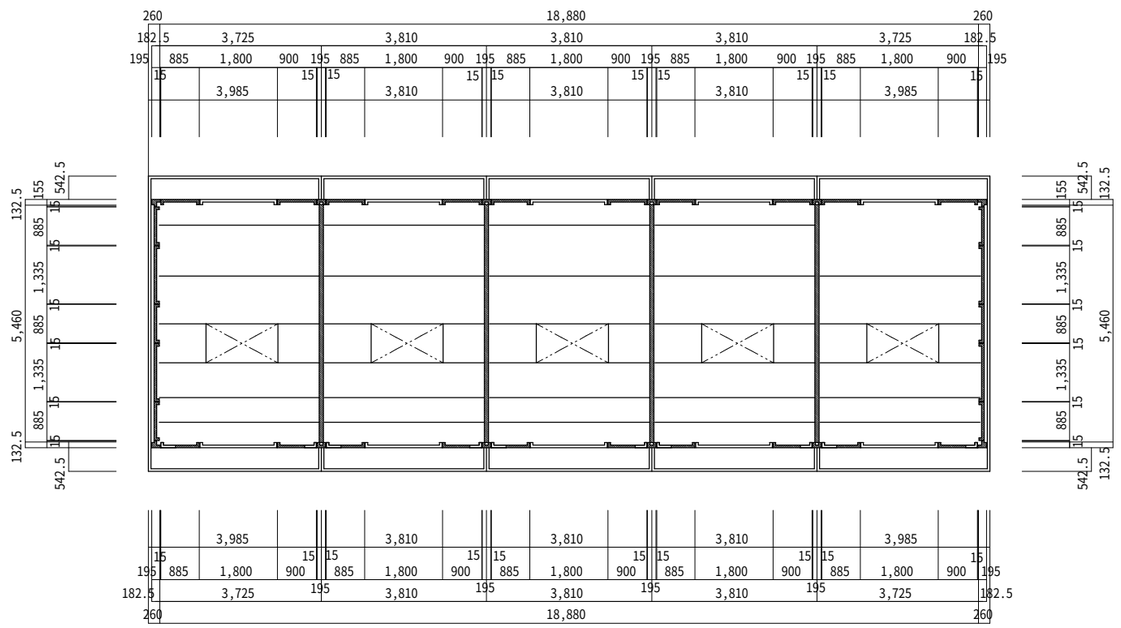

東棟　２階スラブ伏図(Ｆ棟)　S=1/100

名　称	部材寸法
床　版	ＰＣ版　75　(有効140)
敷均し梁	90×45
根　太	45×45　@303
際根太	45×45

株式会社 田畑建築設計事務所
一級建築設計事務所　登録 NO. 11(312)1523号
一級建築士　登録 NO. 329561号　田畑　建一
福島市町庭坂字内町40番地の2　〒960-2261　TEL 024-591-1533

TABAT

検図
設計

日の出町団地・下舘団地解体工事

図面内容：（日の出町団地（東棟 - Ｆ棟））
２階スラブ割付図・２階床伏図

縮尺：A2:1/100 → A3:70.7%

枚ノ内　図面番号：A-101

Ｒ６年　12月

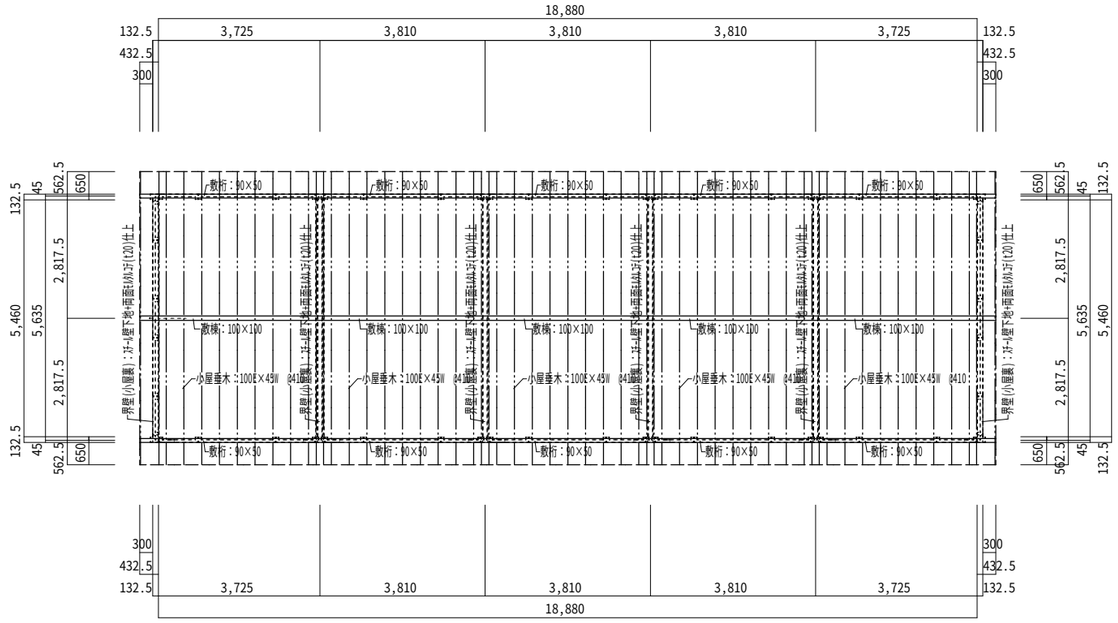

東棟　小屋伏図(Ｆ棟)　S=1/100

名称	部材リスト
敷桁	木材：90W×50H　　ラチス径　φ10　梁高=500
敷棟	木材：100W×100H
タル木	木材：45W×100H　@410
野地板	t=12
下地材	アスファルトルーヒィング
屋根材	カラー鋼板　はぜ締め折版葺き　H=60　　働き巾W=410
破風・ﾊﾅｶｻﾞｼ	木製：240H×18W

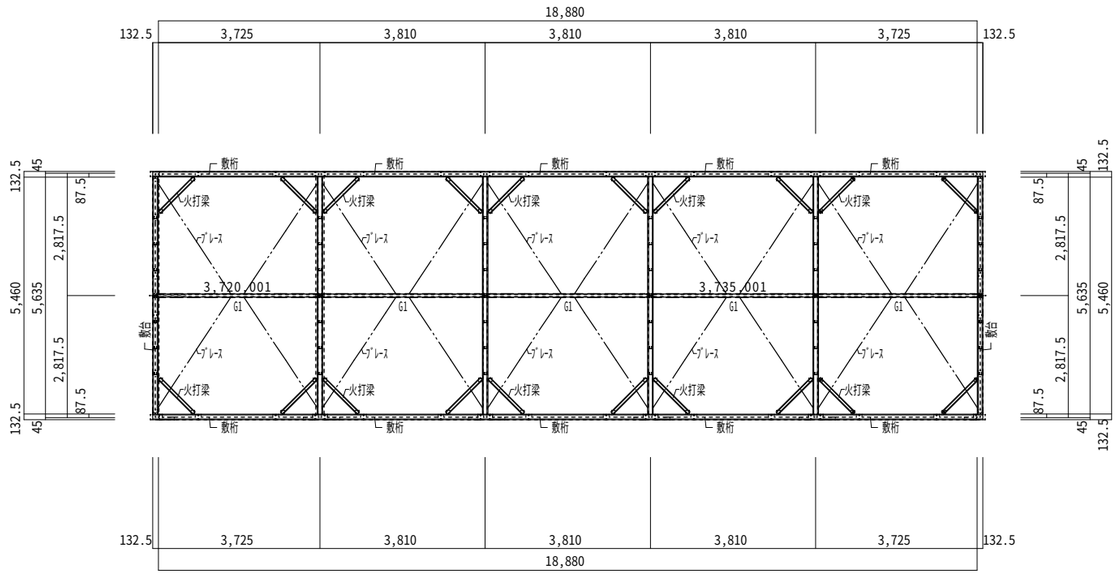

東棟　小屋鉄骨伏図(Ｆ棟)　S=1/100

名称・符号	部材リスト
G1	C-75×45×15×2.3　ラチス径　φ10　梁高=500
敷桁	C-125×50×20×2.3
敷台	C-125×50×20×2.3
火打梁	C-75×45×15×2.3
小屋ブレース	丸鋼　φ13　片面フック引き掛け・片面ネジ付きナット締め止
界壁	立上り部：C-75×45×15×2.3　@600(片面3本)
	斜部(頭押材)：C-75×45×15×2.3　L=2,360(2本)

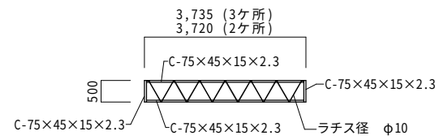

G1詳細図　S=1/100

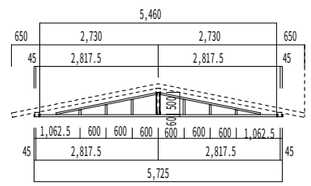

界壁下地詳細図　S=1/100

株式会社 田畑建築設計事務所
TABAT
一級建築設計事務所　登録 NO. 11(312)1523号
一級建築士　登録 NO. 329561号　田畑 建一
福島市町庭坂字内町40番地の2　〒960-2261　TEL 024-591-1533

検図
設計

日の出町団地・下舘団地解体工事

図面内容：（日の出町団地（東棟 - Ｆ棟））小屋伏図（鉄骨・木造）

縮尺：A2：1/100 → A3：70.7%

図面番号：A-102

枚ノ内

R6年 12月

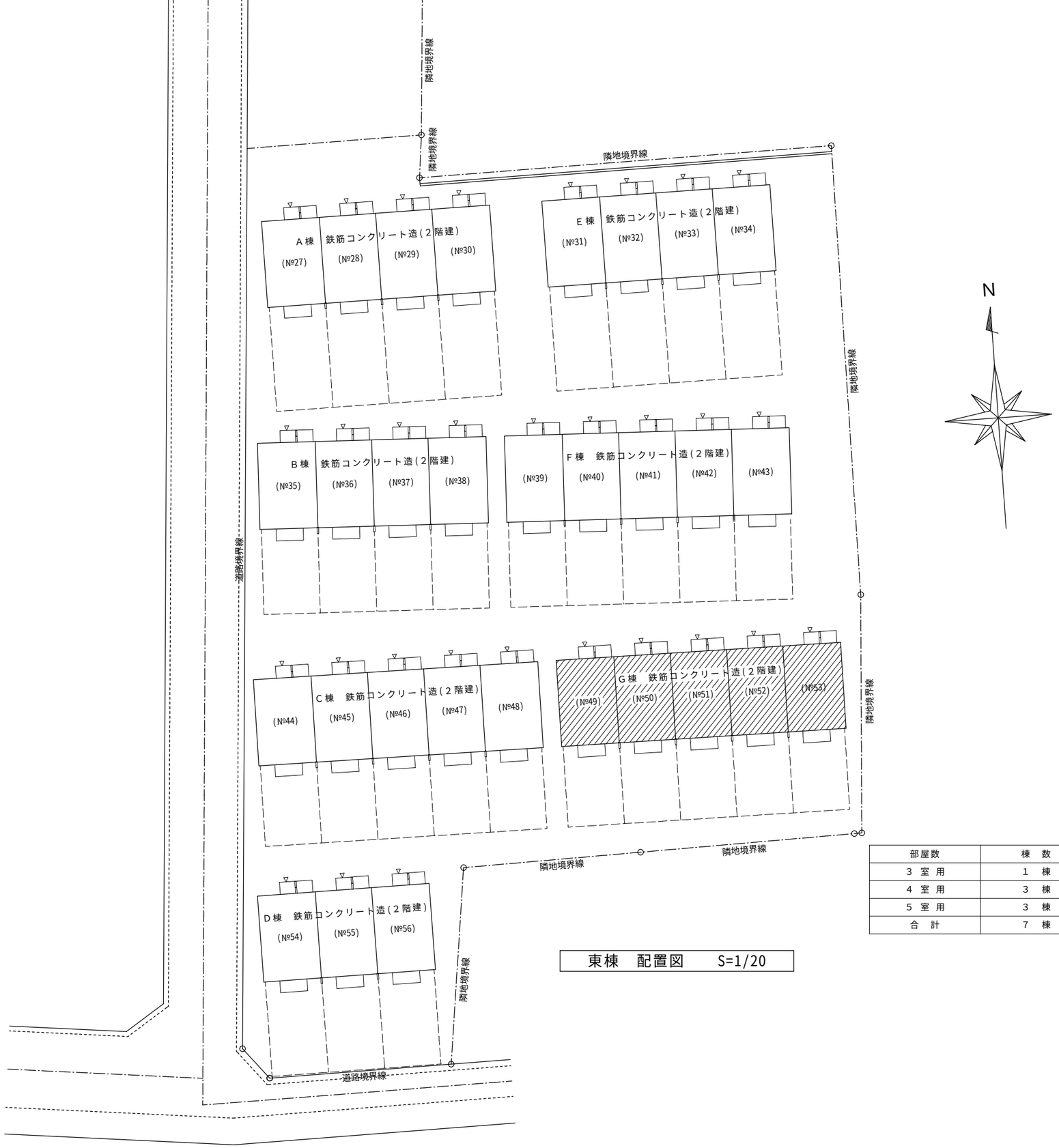

部屋数	棟 数
3 室 用	1 棟
4 室 用	3 棟
5 室 用	3 棟
合 計	7 棟

東棟 配置図 S=1/20

TABAT
株式会社 田畑建築設計事務所
一級建築設計事務所 登録 NO. 11(312)1523号
一級建築士 登録 NO. 329561号 田畑 建一
福島市町庭坂字内町40番地の2 〒960-2261 TEL 024-591-1533

検図
設計

日の出町団地・下舘団地解体工事

図面内容 (日の出町団地(東棟-G棟)) 配置図

縮尺 A2:1/200 → A3:70.7%

枚ノ内

図面番号 A-103

R6年 12月

内　部　仕　上　表

室名	仕上	室名	仕上
基　礎	鉄筋コンクリート造 モルタル刷毛引き仕上	２階床スラブ	ＰＣパネル組下地
外　壁	１・２階共　ＰＣ壁パネル組立 塗装仕上げ	屋根下地	外周及び界壁部(敷桁)：C-125×50×20×2.3 棟梁(G1)：C-75×45×15×2.3　ラチス径　φ10　梁高　H=500 敷桁：90W×50H　木材 敷棟：100W×100H　木材 タル木：45×100　@410
屋　根	カラー鋼板　はぜ締め折版葺き　H=60　　働き巾　W=410 下地・アスファルトルーフィング張り 野地板：小幅板　t=120張り	下　屋	(№49室)　木造下地組 屋根：塩ビ小波板葺き (№52室)　木造下地組 屋根：塩ビ小波板葺き
軒　天	木下地組 大平板　(t5.0)張り　塗装仕上げ	フェンス布設	(№全室)　ネットフェンス張り　H=900 外壁面より　L=9 750 フェンス基礎：既製品(180×180)
雨　樋	塩ビ製　軒樋：φ105/2　、　竪樋：φ60 呼び樋　スパン南・北面　(2ケ所)		
建　具	アルミ製建具 玄関建具：スチールドア		
土　間	南面側：土間コンクリート打設　モルタル金ｺﾞﾃ仕上		
玄関土間	北面側：土間コンクリート打設　モルタル金ｺﾞﾃ仕上 玄関脇：コンクリートブロック(t=100)３段化粧積み：傘ブロック付き		
外部界壁	コンクリートブロック(t=100)８段化粧積み：傘ブロック付き		
小屋裏界壁	軽量鉄骨下地組　(C-75×45×15×2.3　@600) 大平板(t=5.0)下地張り+両面モルタル刷毛引き(t=20)野地板迄施工		

内　部　仕　上　表

室名		床	巾　木	壁	天　井	廻縁	天井高	備　考
(１階) 居間・台所	５室	ﾗﾜﾝ合板　75.5　下地　畳敷　740 一部：ﾗﾜﾝ合板　712　下地　ﾌﾛｰﾘﾝｸﾞ　712 既存塩ビタイル張り下地	木製　H=20	ﾖｺ胴縁1　15×80　@910、ﾖｺ胴縁2（ﾊﾞﾈﾙ形状）21×21　@200 ﾗﾜﾝ合板　75.5　ﾋﾞﾆﾙｸﾛｽ貼　　台所：耐水ﾍﾞﾆﾔ　75	ﾗﾜﾝ合板　74 台所：耐水ﾍﾞﾆﾔ　75	木製 15×35	2270 一部：2240	流し台　W=1200 ガス台　W=700
押入		ﾗﾜﾝ合板　75.5	ｿﾌﾄ幅木　H=60	ﾖｺ胴縁1　15×80　@910、ﾖｺ胴縁2（ﾊﾞﾈﾙ形状）21×21　@200 ﾗﾜﾝ合板　74	ﾗﾜﾝ合板　74	木製 15×35	2270	
浴室		ｺﾝｸﾘｰﾄｺﾃ押え	ｺﾝｸﾘｰﾄｺﾃ押え	ﾖｺ胴縁1　15×80　@910、ﾖｺ胴縁2（ﾊﾞﾈﾙ形状）21×21　@200 耐水ﾍﾞﾆﾔ　75	耐水ﾍﾞﾆﾔ　75	木製 15×35	2542	
便所		ﾗﾜﾝ合板　712　下地　ﾌﾛｰﾘﾝｸﾞ　712 既存塩ビタイル張り下地	木製　H=20	ﾖｺ胴縁1　15×80　@910、ﾖｺ胴縁2（ﾊﾞﾈﾙ形状）21×21　@200 ﾌﾟﾘﾝﾄ合板　75	耐水ﾍﾞﾆﾔ　75	木製 15×35	2247	
廊下		ﾗﾜﾝ合板　712　下地　ﾌﾛｰﾘﾝｸﾞ　712 既存塩ビタイル張り下地	木製　H=20	ﾖｺ胴縁1　15×80　@910、ﾖｺ胴縁2（ﾊﾞﾈﾙ形状）21×21　@200 耐水ﾍﾞﾆﾔ　75	耐水ﾍﾞﾆﾔ　75	木製 15×35	2270	
(２階) 和室 (3畳)		ﾗﾜﾝ合板　75.5　下地　畳敷　740	木製　H=20 畳寄せ	ﾖｺ胴縁1　15×80　@910、ﾖｺ胴縁2（ﾊﾞﾈﾙ形状）21×21　@200 ﾗﾜﾝ合板　75.5　ﾋﾞﾆﾙｸﾛｽ貼	ﾗﾜﾝ合板　74	木製 15×35	2300	
和室 (6畳)		ﾗﾜﾝ合板　75.5　下地　畳敷　740	木製　H=20 畳寄せ	ﾖｺ胴縁1　15×80　@910、ﾖｺ胴縁2（ﾊﾞﾈﾙ形状）21×21　@200 ﾗﾜﾝ合板　75.5　ﾋﾞﾆﾙｸﾛｽ貼	ﾗﾜﾝ合板　74	木製 15×35	2250	
押入		ﾗﾜﾝ合板　75.5	雑巾ズリ	ﾖｺ胴縁1　15×80　@910、ﾖｺ胴縁2（ﾊﾞﾈﾙ形状）21×21　@200 ﾗﾜﾝ合板　74	ﾗﾜﾝ合板　74	木製 15×35	2250	
廊下		ﾗﾜﾝ合板　712　下地　ﾌﾛｰﾘﾝｸﾞ　712	木製　H=20	ﾖｺ胴縁1　15×80　@910、ﾖｺ胴縁2（ﾊﾞﾈﾙ形状）21×21　@200 耐水ﾍﾞﾆﾔ　75	耐水ﾍﾞﾆﾔ　75	木製 15×35	2330	
(共通) 階段		踏み板　730	側げた　736	ﾖｺ胴縁1　15×80　@910、ﾖｺ胴縁2（ﾊﾞﾈﾙ形状）21×21　@200 耐水ﾍﾞﾆﾔ　75	耐水ﾍﾞﾆﾔ　75	木製 15×35	－	

TABAT
株式会社　田畑建築設計事務所
一級建築設計事務所　登録 NO. 11(312)1523号
一級建築士　登録 NO. 329561号　田畑　建一
福島市町庭坂字内町40番地の2　〒960-2261　TEL 024-591-1533

検図
設計

日の出町団地・下舘団地解体工事

図面内容：（日の出町団地（東棟 - G棟））仕上表
縮尺：A2：NS → A3：70.7%
枚ノ内
図面番号：A-104
R6年 12月

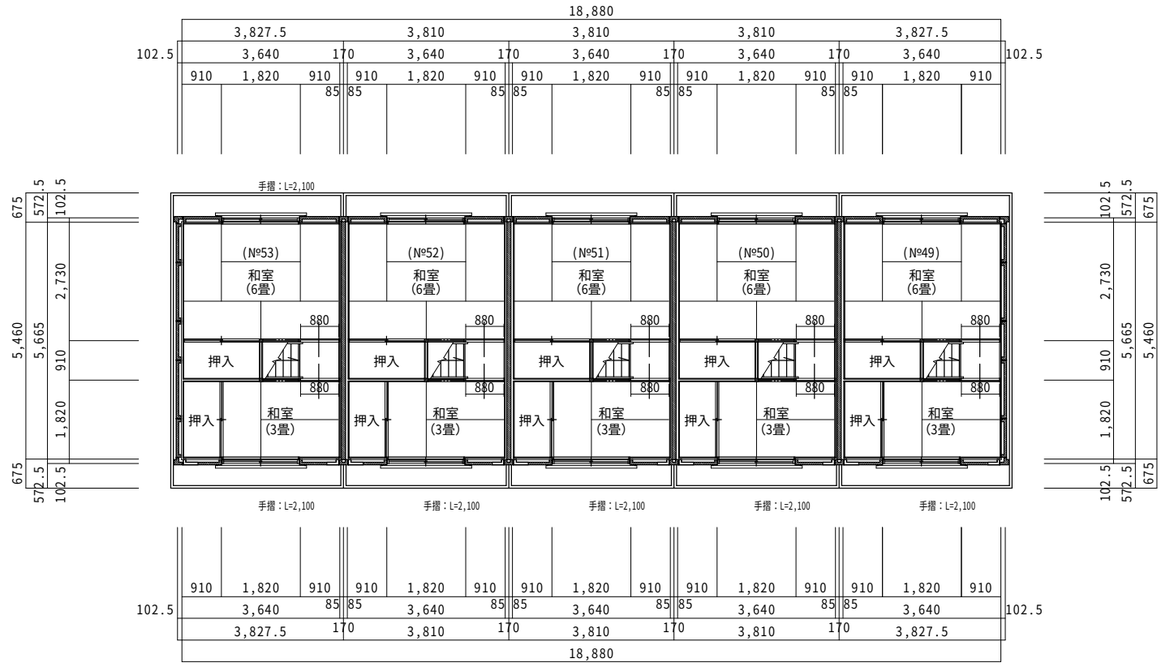

東棟　G棟２階平面図(№49～53)　S=1/100

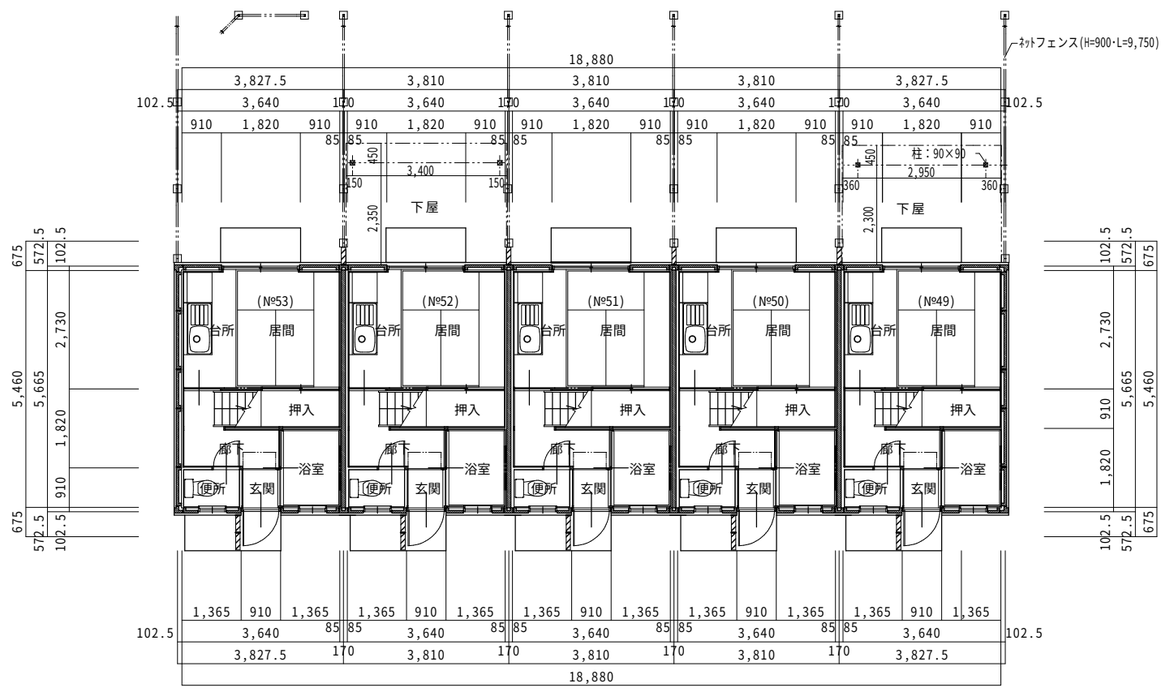

東棟　G棟１階平面図(№49～53)　S=1/100

株式会社 田畑建築設計事務所
一級建築設計事務所　登録 NO. 11(312)1523号
一級建築士　登録 NO.329561号　田畑 建一
福島市町庭坂字内町40番地の2　〒960-2261 TEL 024-591-1533
TABAT

検図
設計

日の出町団地・下舘団地解体工事

図面内容	(日の出町団地(東棟 - G棟)) 平面図	枚ノ内 図面番号	A-105
縮尺	A2:1/100 → A3:70.7%		R6年 12月

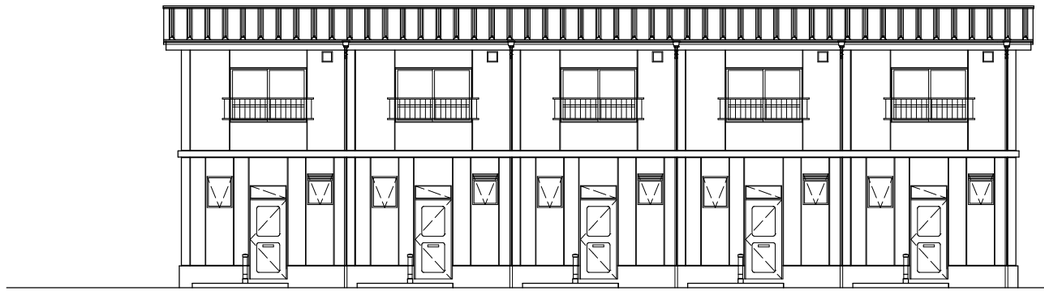

G棟 北面立面図(№49～53)　S=1/100

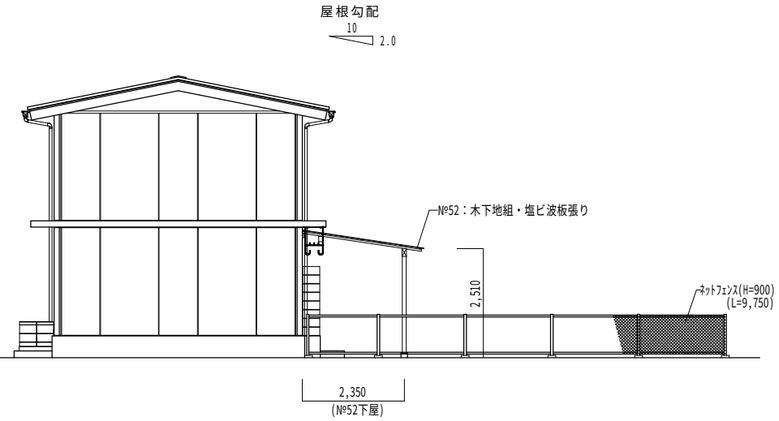

G棟 西面立面図(№49～53)　S=1/100

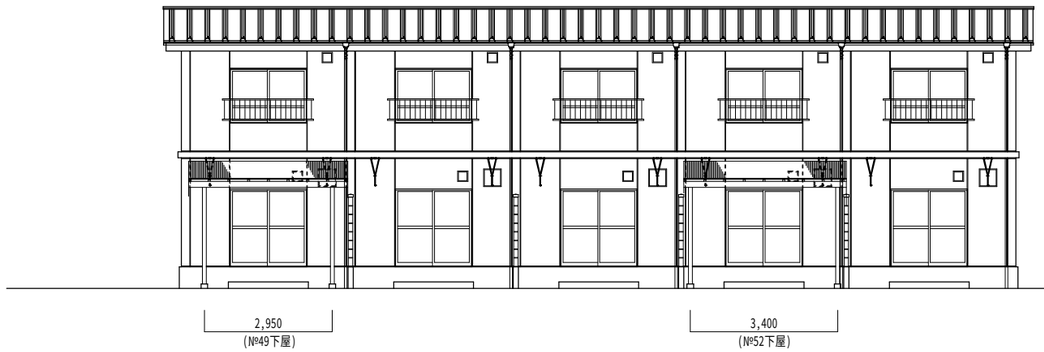

G棟 南面立面図(№49～53)　S=1/100

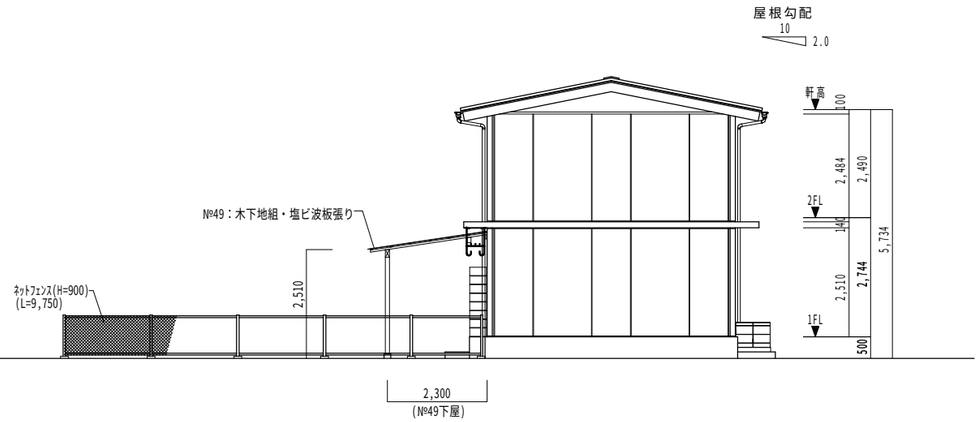

G棟 東面立面図(№49～53)　S=1/100

株式会社 田畑建築設計事務所
一級建築設計事務所　登録 NO. 11(312)1523号
一級建築士　登録 NO. 329561号　田畑 建一
福島市町庭坂字内町40番地の2　〒960-2261　TEL 024-591-1533

TABAT

検図
設計

日の出町団地・下舘団地解体工事

図面内容	(日の出町団地(東棟 - G棟)) 立面図
縮尺	A2:1/100 → A3:70.7%
枚ノ内 図面番号	A-106
	R6年 12月

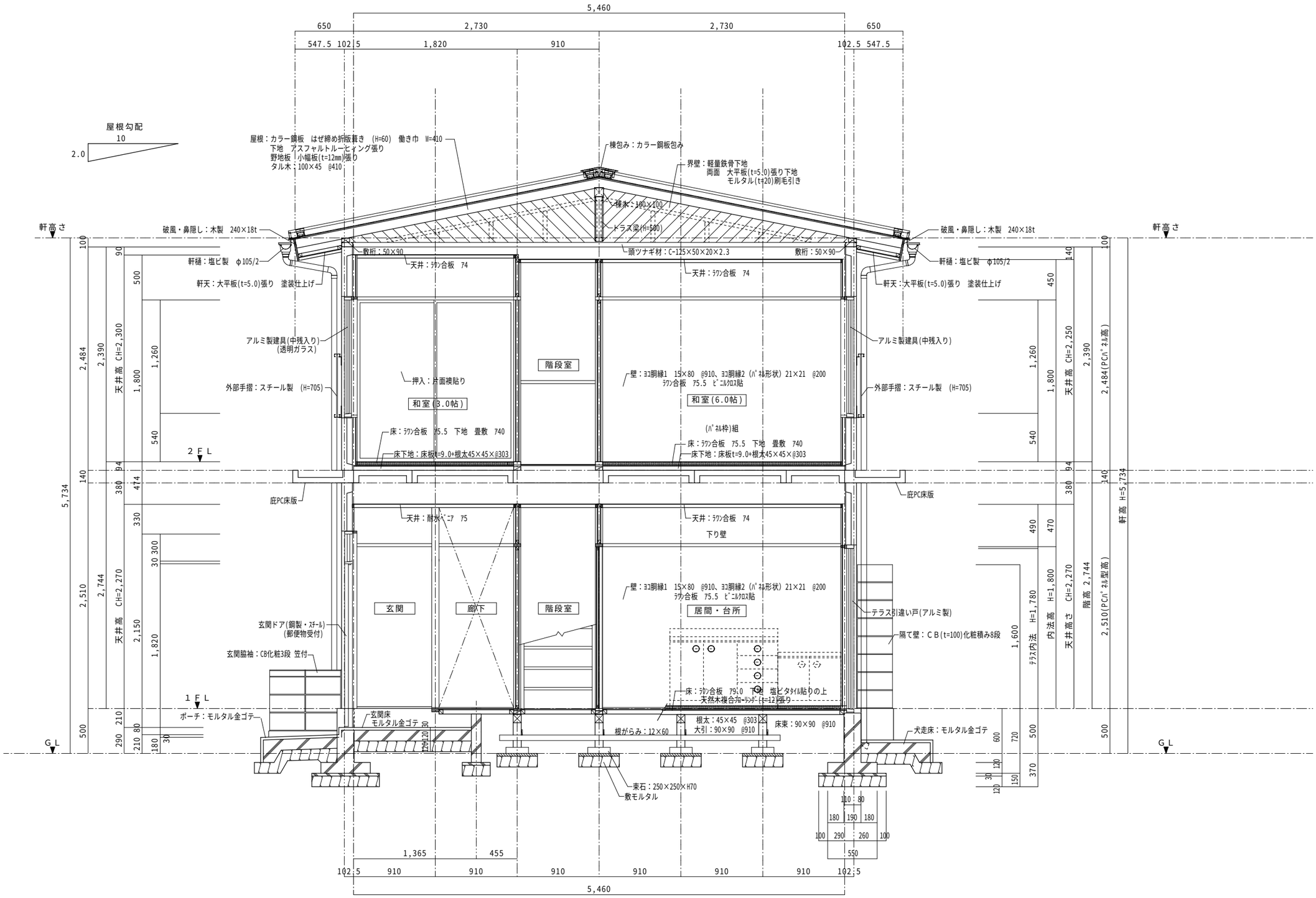

矩計断面詳細図 S=1/30

株式会社 田畑建築設計事務所 一級建築設計事務所 登録 NO. 11(312)1523号 一級建築士 登録 NO.329561号 田畑 建一 福島市町庭坂字内町40番地の2 〒960-2261 TEL 024-591-1533	検図 設計	日の出町団地・下舘団地解体工事	図面内容	(日の出町団地(東棟-G棟)) 矩計断面詳細図
			縮尺	A2:1/30 → A3:70.7%
			枚ノ内	図面番号 A-107
				R6年 12月

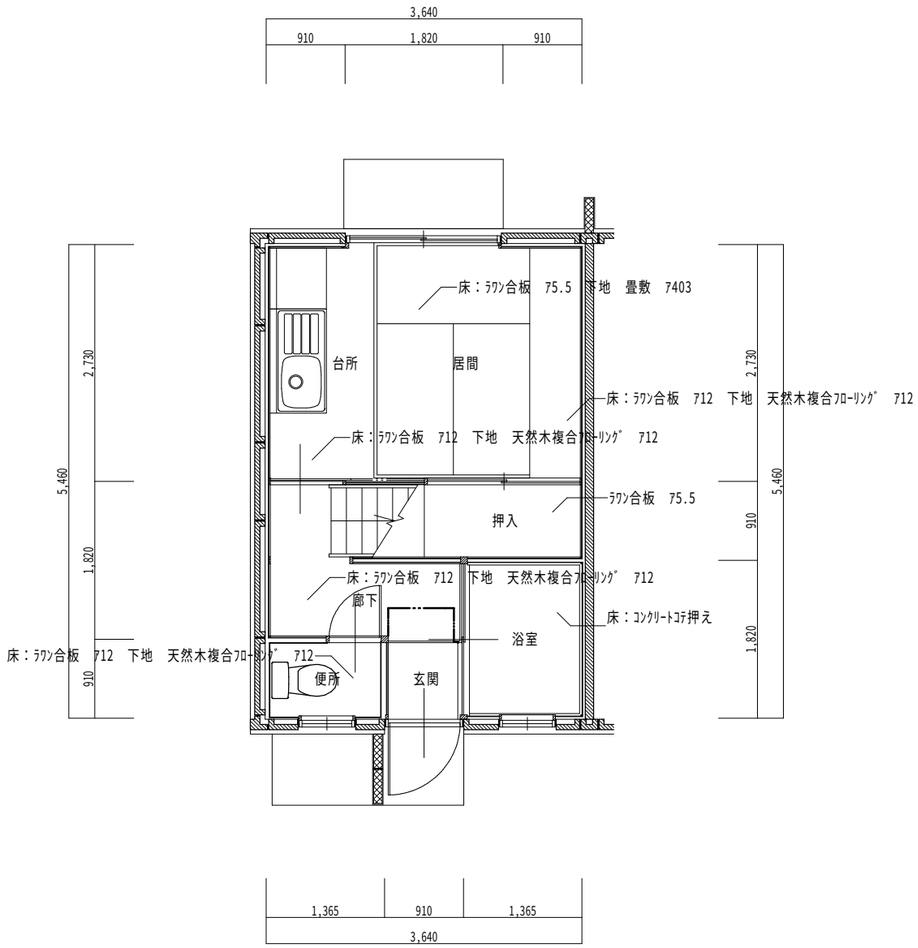

1階　東棟(G棟)平面詳細図　S=1/50

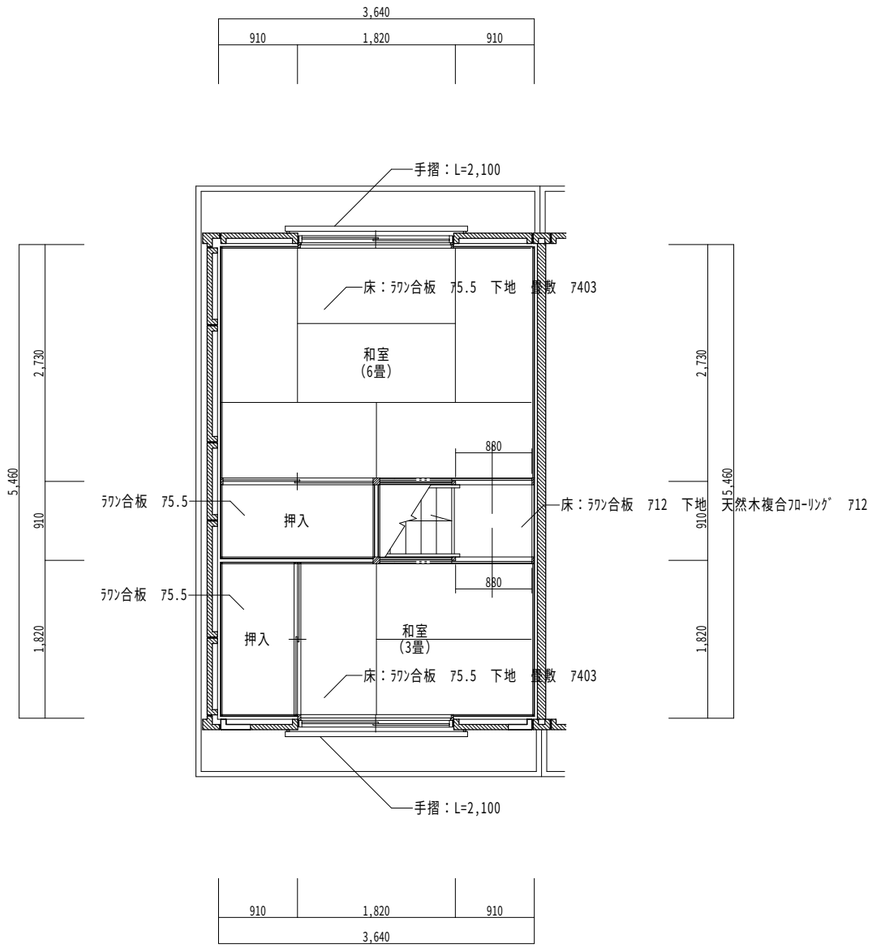

2階　東棟(G棟)平面詳細図　S=1/50

株式会社 田畑建築設計事務所
一級建築設計事務所　登録 NO. 11(312)1523号
一級建築士　登録 NO.329561号　田畑 建一
福島市町庭坂字内町40番地の2　〒960-2261 TEL 024-591-1533

TABAT

検図
設計

日の出町団地・下舘団地解体工事

図面内容	（日の出町団地（東棟 - G棟）） 平面詳細図	枚ノ内	図面番号 A-108
縮尺	A2：1/50 → A3：70.7%		R6年 12月

室名	居間・台所

床　：　ﾗﾜﾝ合板　75.5　下地　畳敷　740
　　一部：ﾗﾜﾝ合板　712　下地　ﾌﾛｰﾘﾝｸﾞ　712
巾木　：　木製　H=20
壁　：　ﾖｺ胴縁1　15×80　@910、ﾖｺ胴縁2（ﾊﾟﾈﾙ形状）21×21　@200
　　ﾗﾜﾝ合板　75.5　ﾋﾞﾆﾙｸﾛｽ貼　　台所：耐水ﾍﾞﾆﾔ　75
天井　：　ﾗﾜﾝ合板　74　　化粧石膏ﾎﾞｰﾄﾞ　79.5　木目模様
　　台所：耐水ﾍﾞﾆﾔ　75
備考　：　CH=2,270　　廻り縁：木製　15×35
　　ガス台　W=700
　　流し台　W=1200

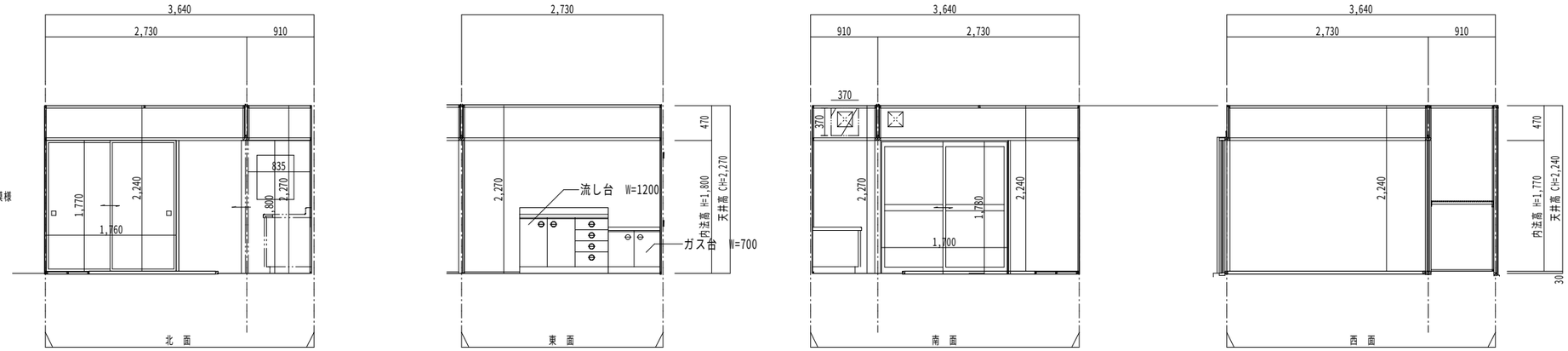

室名	1階廊下

床　：　ﾗﾜﾝ合板　712　下地　ﾌﾛｰﾘﾝｸﾞ　712
巾木　：　木製　H=20
壁　：　ﾖｺ胴縁1　15×80　@910、ﾖｺ胴縁2（ﾊﾟﾈﾙ形状）21×21　@200
　　耐水ﾍﾞﾆﾔ　75
天井　：　耐水ﾍﾞﾆﾔ　75
備考　：　CH=2,270　　木製　15×35

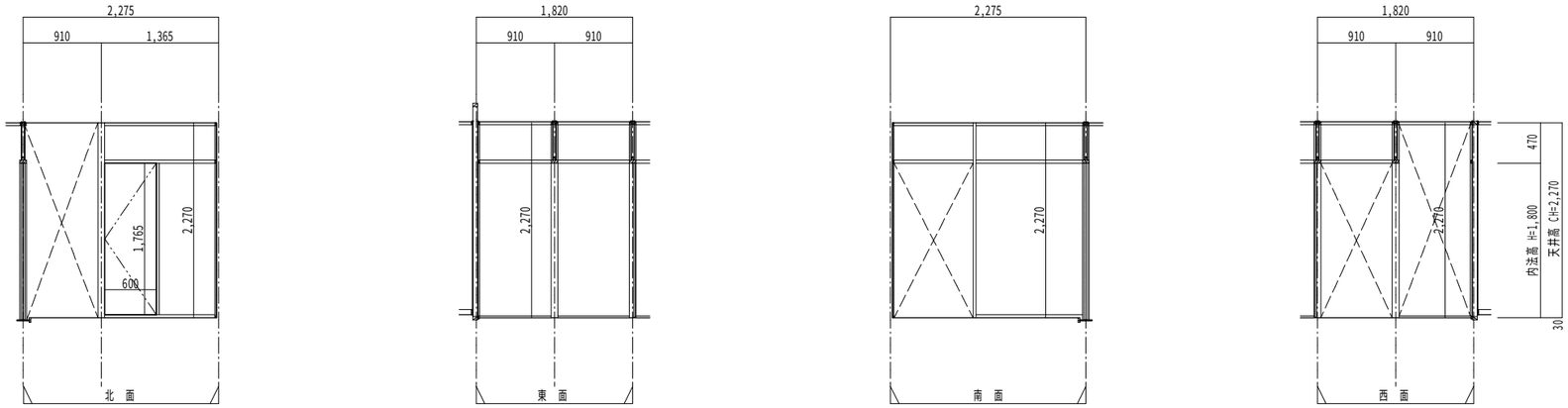

室名	便所

床　：　ﾗﾜﾝ合板　712　下地　ﾌﾛｰﾘﾝｸﾞ　712
巾木　：　木製　H=20
壁　：　ﾖｺ胴縁1　15×80　@910、ﾖｺ胴縁2（ﾊﾟﾈﾙ形状）21×21　@200
　　ﾌﾟﾗﾝﾄ合板　75
天井　：　耐水ﾍﾞﾆﾔ　75
備考　：　CH=2,247　　木製　15×35

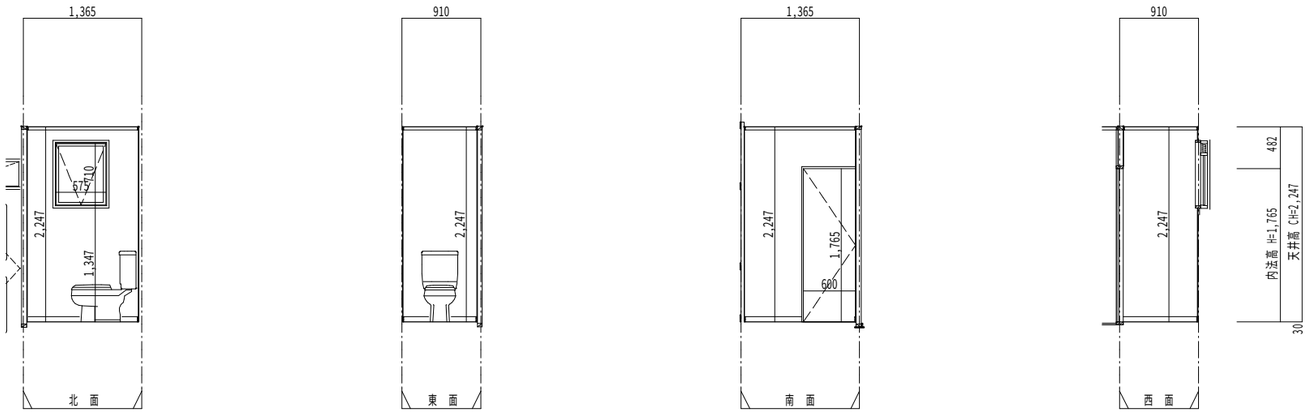

株式会社 田畑建築設計事務所
一級建築設計事務所　登録 NO. 11(312)1523号
一級建築士　登録 NO.329561号　田畑　建一
福島市町庭坂字内町40番地の2　〒960-2261　TEL 024-591-1533

TABAT

検図
設計

日の出町団地・下舘団地解体工事

図面内容	（日の出町団地（東棟 - G棟）） 展開図 - 1	図面番号	A-109
縮尺	A2：1/100 → A3：70.7%	枚ノ内	R6年 12月

室名	浴　室

床　：　ｺﾝｸﾘｰﾄｺﾃ押え
巾木　：　ｺﾝｸﾘｰﾄｺﾃ押え
壁　：　ﾖｺ胴縁1　15×80　@910、ﾖｺ胴縁2（ﾊﾟﾈﾙ形状）21×21　@200
天井　：　耐水ﾍﾞﾆﾔ　75
備考　：　CH=2,542　　木製　15×35

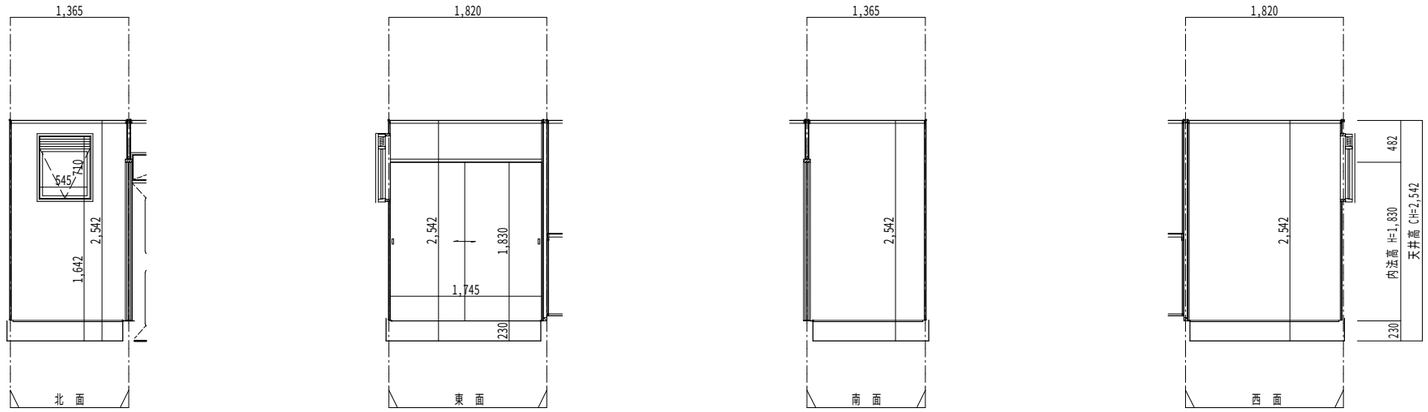

室名	和室（6.0帖）

床　：　ﾗﾜﾝ合板　75.5　下地　畳敷　740
巾木　：　木製　H=20
壁　：　ﾖｺ胴縁1　15×80　@910、ﾖｺ胴縁2（ﾊﾟﾈﾙ形状）21×21　@200
　　ﾗﾜﾝ合板　75.5　ﾋﾞﾆﾙｸﾛｽ貼
天井　：　ﾗﾜﾝ合板　74
備考　：　CH=2,250　　廻り縁：木製　15×35

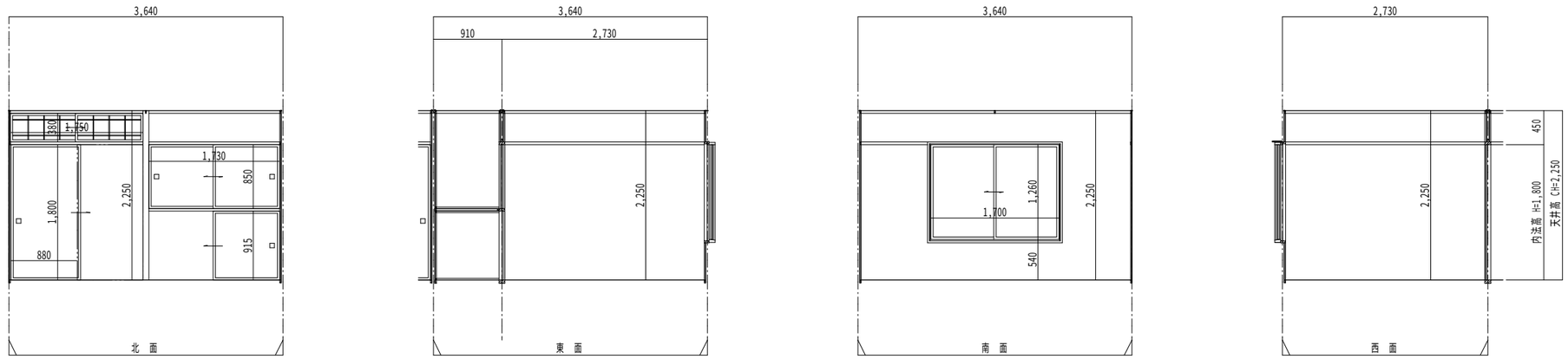

室名	和室（3.0帖）

床　：　ﾗﾜﾝ合板　75.5　下地　畳敷　740
巾木　：　木製　H=20
壁　：　ﾖｺ胴縁1　15×80　@910、ﾖｺ胴縁2（ﾊﾟﾈﾙ形状）21×21　@200
　　ﾗﾜﾝ合板　75.5　ﾋﾞﾆﾙｸﾛｽ貼
天井　：　ﾗﾜﾝ合板　74
備考　：　CH=2,300　　廻り縁：木製　15×35

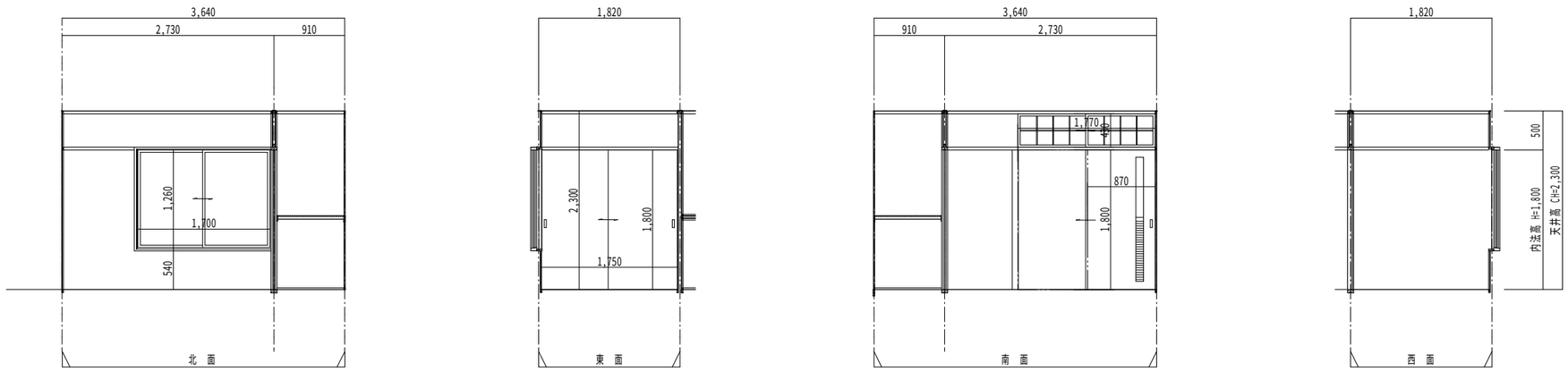

TABAT
株式会社 田畑建築設計事務所
一級建築設計事務所　登録 NO. 11(312)1523号
一級建築士　登録 NO. 329561 号　田畑 建一
福島市町庭坂字内町40番地の2　〒960-2261 TEL 024-591-1533

検図
設計

日の出町団地・下舘団地解体工事

図面内容	（日の出町団地（東棟 - G棟）） 展開図 - 2	図面番号	A-110
縮尺	A2：1/50 → A3：70.7%	枚ノ内	R6年 12月

室名	階段室

床　：　踏み板　730

巾木　：　側げた　736

壁　：　ﾖｺ胴縁1　15×80　@910、ﾖｺ胴縁2（ﾊﾟﾈﾙ形状）21×21　@200
　　耐水ﾍﾞﾆﾔ　75

天井　：　耐水ﾍﾞﾆﾔ　75

備考　：　1F：CH=2,300　　廻り縁：木製　15×35
　　2F：CH=2,330

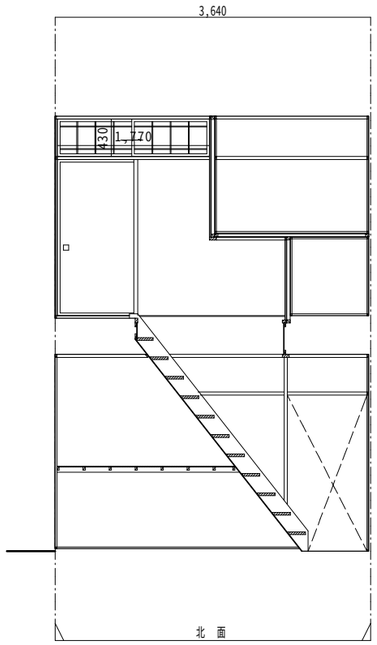

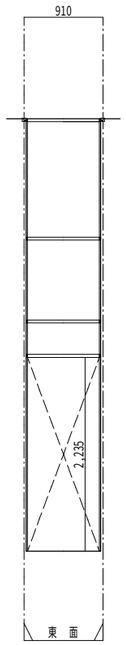

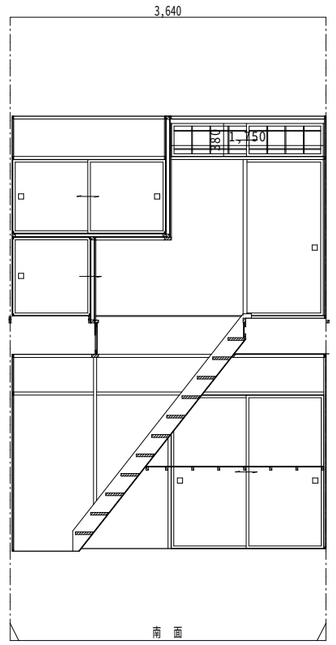

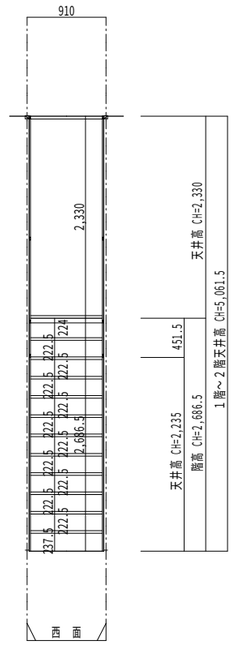

株式会社 田畑建築設計事務所
一級建築設計事務所　登録 NO. 11(312)1523号
一級建築士　登録 NO.329561号　田畑 建一
福島市町庭坂字内町40番地の2　〒960-2261 TEL 024-591-1533

検図
設計

日の出町団地・下舘団地解体工事

図面内容：（日の出町団地（東棟 - G棟））展開図 - 3

縮尺：A2：1/50 → A3：70.7%

枚ノ内　図面番号：A-111

R6年 12月

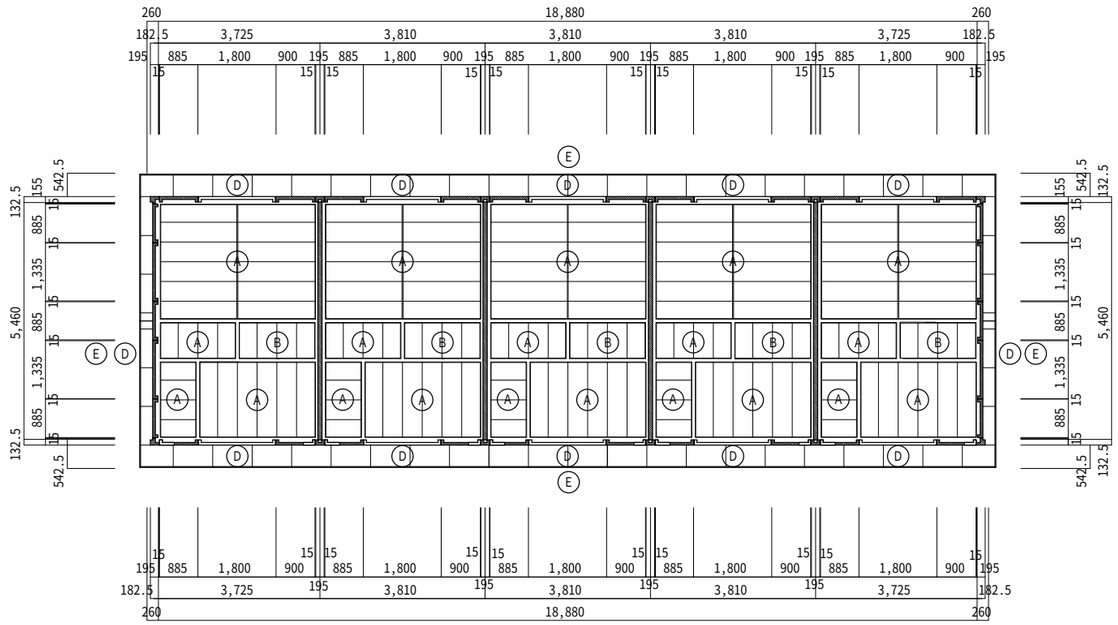

名　称	天井仕上げ材
A	ラワン合板　74.0
B	耐水ベニア　75.0
C	ＰＣ版塗装表し
D	大平板(75.0)張り　塗装仕上げ
E	破風・鼻隠し　木製　718×240　塗装仕上げ

東棟　２階天井伏図(Ｇ棟)　S=1/100

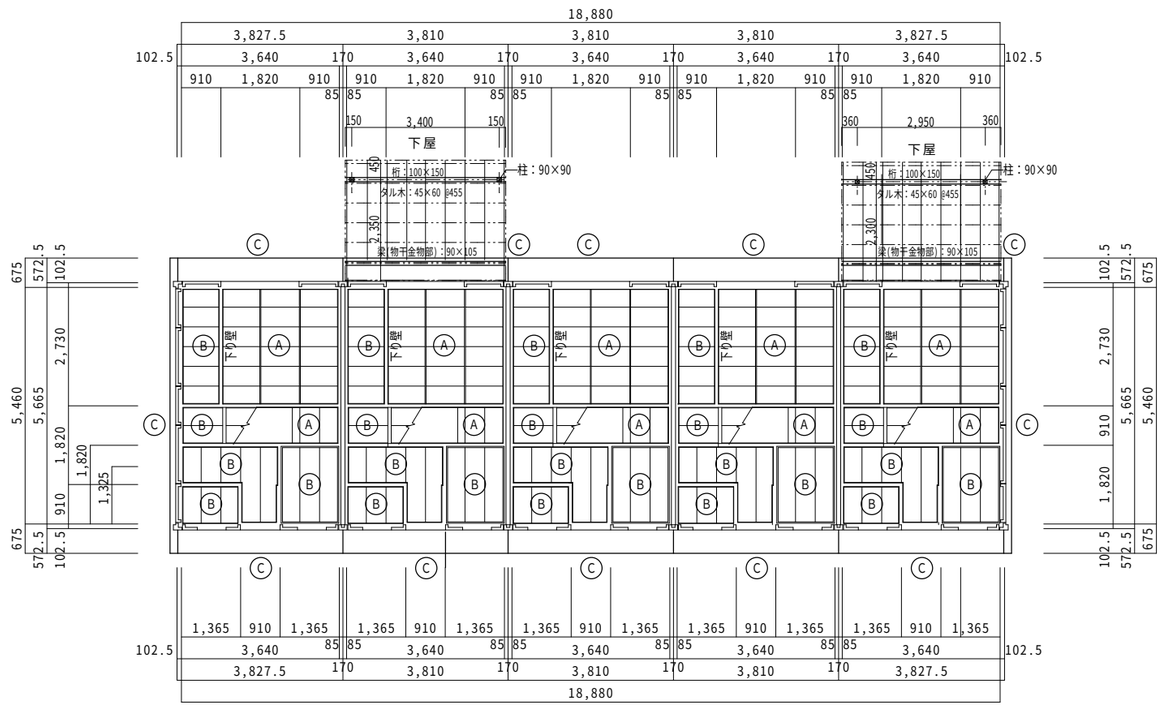

名　称	天井仕上げ材
A	ラワン合板　74.0
B	耐水ベニア　75.0
C	ＰＣ版塗装表し
◯	

東棟　１階天井伏図(Ｇ棟)　S=1/100

株式会社 田畑建築設計事務所
一級建築設計事務所　登録 NO. 11(312)1523号
一級建築士　登録 NO. 329561 号　田畑 建一
福島市町庭坂字内町40番地の2　〒960-2261 TEL 024-591-1533

検図
設計

日の出町団地・下舘団地解体工事

図面内容：（日の出町団地（東棟 - Ｇ棟））１・２階天井伏図

縮尺：A2：1/100 → A3：70.7%

枚ノ内

図面番号：A-112

Ｒ６年　12月

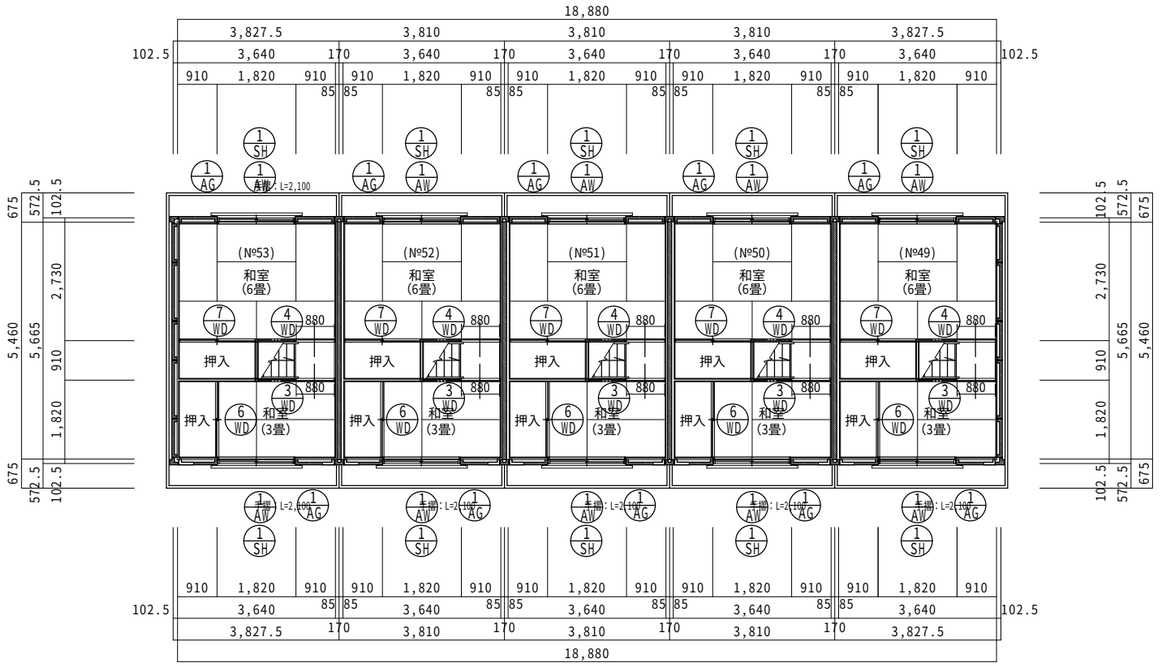

東棟　G棟2階建具配置図(№49～53)　S=1/100

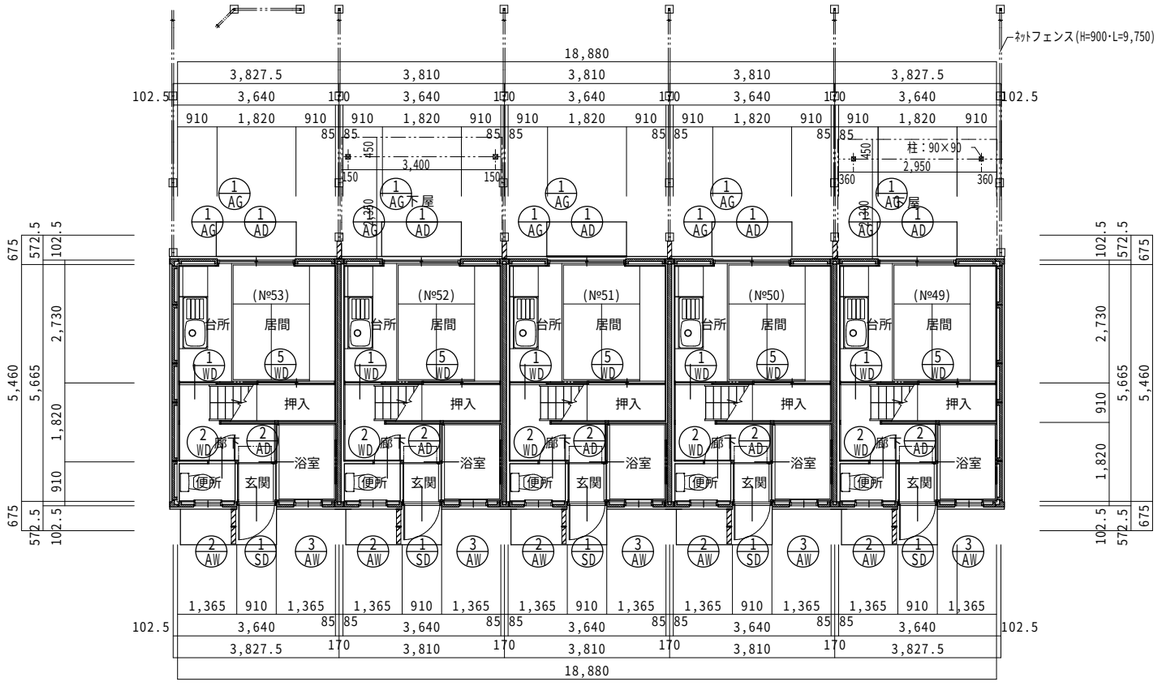

東棟　G棟1階建具配置図(№49～53)　S=1/100

株式会社 田畑建築設計事務所 一級建築設計事務所　登録 NO. 11(312)1523号 一級建築士　登録 NO. 329561号　田畑 建一 福島市町庭坂字内町40番地の2　〒960-2261 TEL 024-591-1533	検図 設計	日の出町団地・下舘団地解体工事	図面内容：（日の出町団地（東棟 - G棟））建具配置図 縮尺：A2：1/100 → A3：70.7% 枚ノ内　図面番号：A-113 R6年 12月

符号	室名	設置数	1/SD	玄関	1	1/AD	1階居間・台所	1	2/AD	浴室	1	1/AW	2階和室(6.0帖)、和室(3.0帖)	2	2/AW	便所	1
姿　図　(外観)			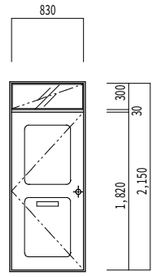			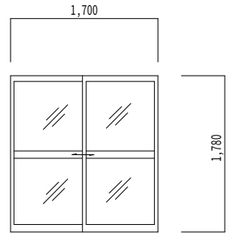			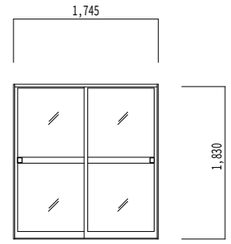			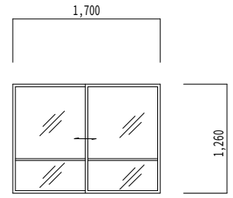			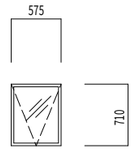	
名　称			ランマ付　スチール片開き戸			アルミサッシ　引違い戸			アルミサッシ　浴室引違い戸			アルミサッシ　引違い戸			アルミサッシ　内倒し窓	
硝　子			型ガラス　t4.0			腰：型ガラス　、上部：透明ガラス　t3.0			型ガラス　t4.0			上部：透明ガラス　t3.0　、下部：型ガラス　t=4.0			型ガラス　t4.0	
付属金物			握玉付シリンダー、ドアチック、丁番、郵便物受			クレセント、サブロック、付属金物一式			ー			クレセント、戸車			ストッパー、付属金物一式	
見込み			85㎜			住宅用サッシ			80㎜			80㎜			80㎜	
備　考																	

符号	室名	設置数	3/AW	浴室	1	1/WD	1階居間・台所	1	2/WD	便所	1	3/WD	2階和室(3.0帖)　ランマ付	1	4/WD	2階和室(6.0帖)　ランマ付	1
姿　図　(外観)			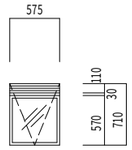			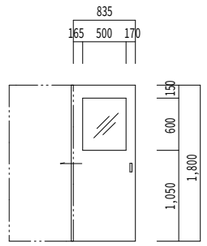			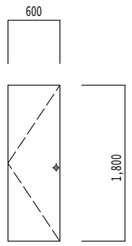			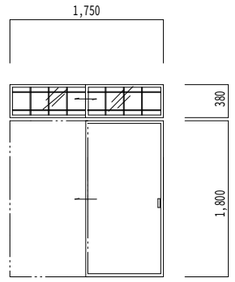			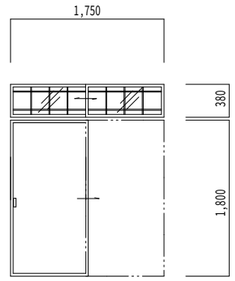	
						木製　額入りフラッシュ片引き戸											
名　称			アルミサッシ　内倒し窓　ガラリ付			木製　額入り両面フラッシュ片引き戸			木製　フラッシュ片引き戸			木製　両面襖片引込戸　　ランマ硝子格子引違い戸			木製　両面襖片引込戸　　ランマ硝子引違い戸	
硝　子			型ガラス　t4.0			型ガラス　t4.0			ー			ランマ型ガラス　t4.0			ランマ型ガラス　t4.0	
付属金物			ストッパー、付属金物一式			引手、SUSレール、戸車、付属金物一式			引手、SUSレール、戸車、付属金物一式			引手、スベリ、付属金物一式			引手、スベリ、付属金物一式	
見込み			80㎜			t=40			t=40			t=40			t=40	
備　考						ポリ化粧合板両面貼り			ポリ化粧合板両面貼り			両面襖貼り　(ﾍﾞﾆｱ合板下地)			両面襖貼り　(ﾍﾞﾆｱ合板下地)	

符号	室名	設置数	5/WD	1階居間・台所	1	6/WD	2階和室(3.0帖)　押入	1	7/WD	2階和室(6.0帖)　押入	1	1/AG	1階居間・台所 2階和室(6.0帖)、和室(3.0帖)	3	1/SH	2階和室(6.0帖)、和室(3.0帖)	2
姿　図　(外観)			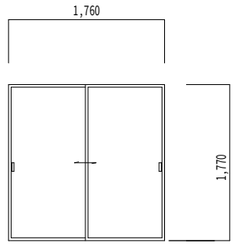			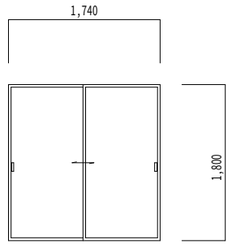			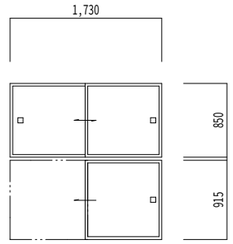						2階和室(6.0帖)、和室(3.0帖) 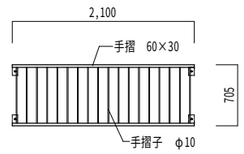	
			両面襖貼り ランマ型ガラス　t4.0 材質0 両面襖片引込戸　　ランマ硝子引違い戸 付属金物一式														
名　称			木製　片面襖引違い戸			木製　片面襖引違い戸			木製　片面襖引違い戸　　下部：片引き戸			可動式ガラリ			ストール製手摺	
硝　子			ー			ー			ー			－			－	
付属金物			引手、スベリ、付属金物一式			引手、スベリ、付属金物一式			引手、スベリ、付属金物一式			付属金物一式			－	
見込み			t=40			t=40			t=40			100㎜			－	
備　考			片面襖貼り　(ﾍﾞﾆｱ合板下地)			片面襖貼り　(ﾍﾞﾆｱ合板下地)			片面襖貼り　(ﾍﾞﾆｱ合板下地)			ｽﾃﾝﾚｽ防虫網戸・ﾌｨﾙﾀｰ				

TABAT
株式会社 田畑建築設計事務所
一級建築設計事務所　登録 NO. 11(312)1523号
一級建築士　登録 NO. 329561号　田畑 建一
福島市町庭坂字内町40番地の2　〒960-2261　TEL 024-591-1533

検図
設計

日の出町団地・下舘団地解体工事

図面内容：(日の出町団地(東棟 - G棟))
建具表

縮尺：A2:1/50 → A3:70.7%

枚ノ内　図面番号：A-114

R6年 12月

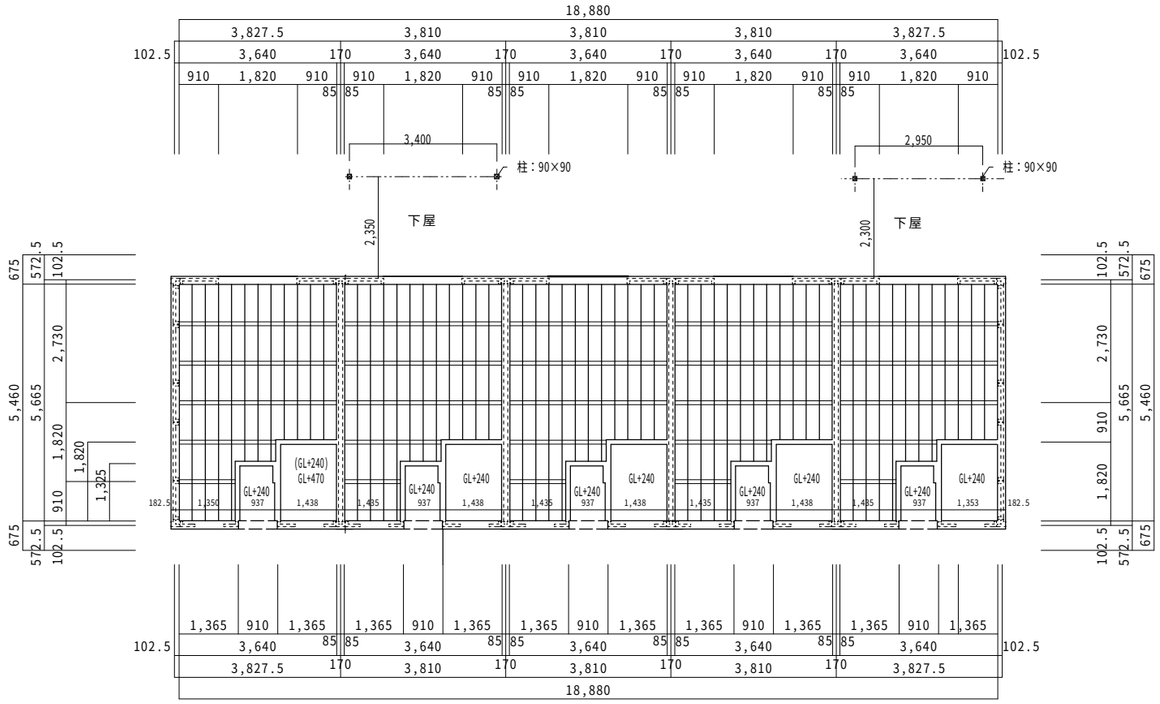

東棟　1階床伏図(G棟)　S=1/100

名　称	部材寸法
床　束	90×90　@910
大　引	90×90　@910
根　太	45×45　@303
際根太	45×45
根がらみ	12×60
柱	60×60

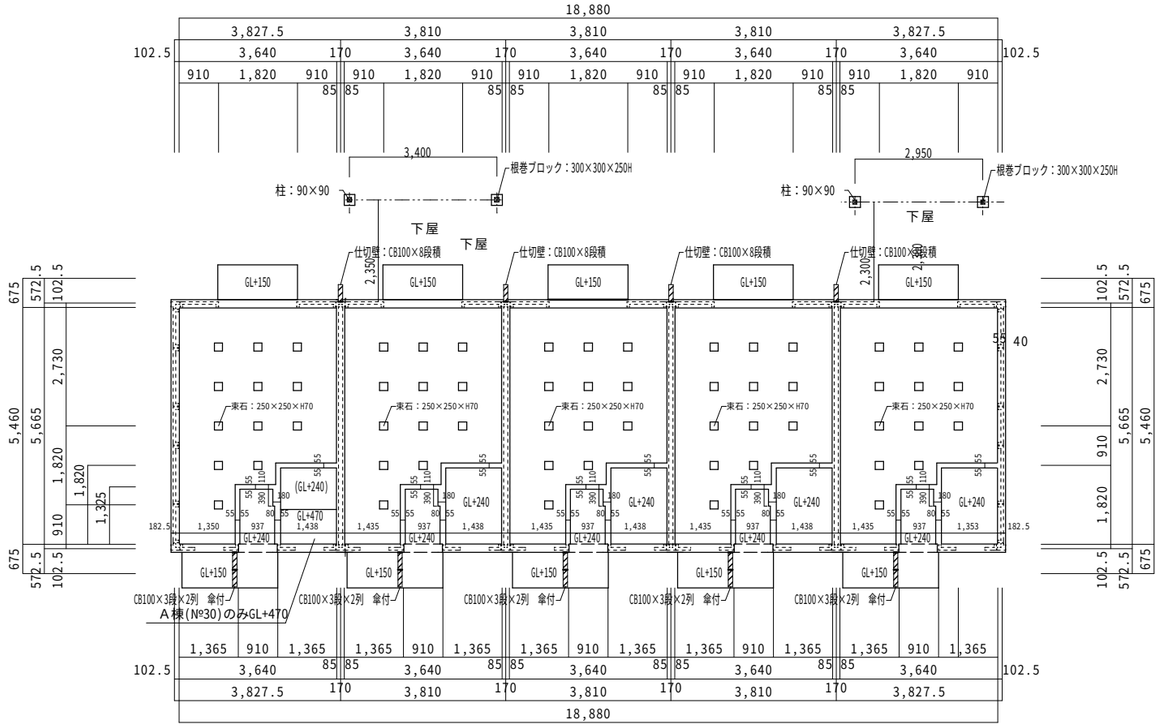

東棟　基礎伏図(G棟)　S=1/100

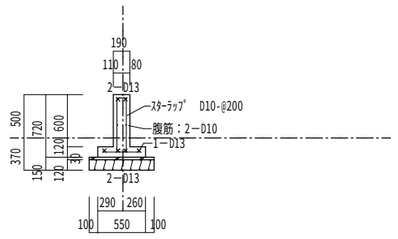

外廻り・中仕切壁配筋断面図　S=1/50

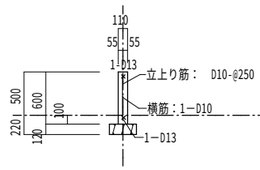

内部壁配筋断面図　S=1/50

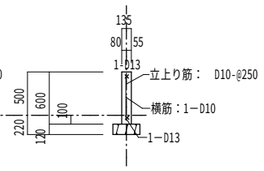

内部壁配筋断面図　S=1/50

株式会社　田畑建築設計事務所
TABAT
一級建築設計事務所　登録 NO. 11(312)1523号
一級建築士　登録 NO. 329561 号　田畑　建一
福島市町庭坂字内町40番地の2　〒960-2261　TEL 024-591-1533

検図
設計

日の出町団地・下舘団地解体工事

図面内容	(日の出町団地(東棟 - G棟)) 基礎・1階床伏図	図面番号	A-115
縮尺	A2:1/100 → A3:70.7%	枚ノ内	R6年 12月

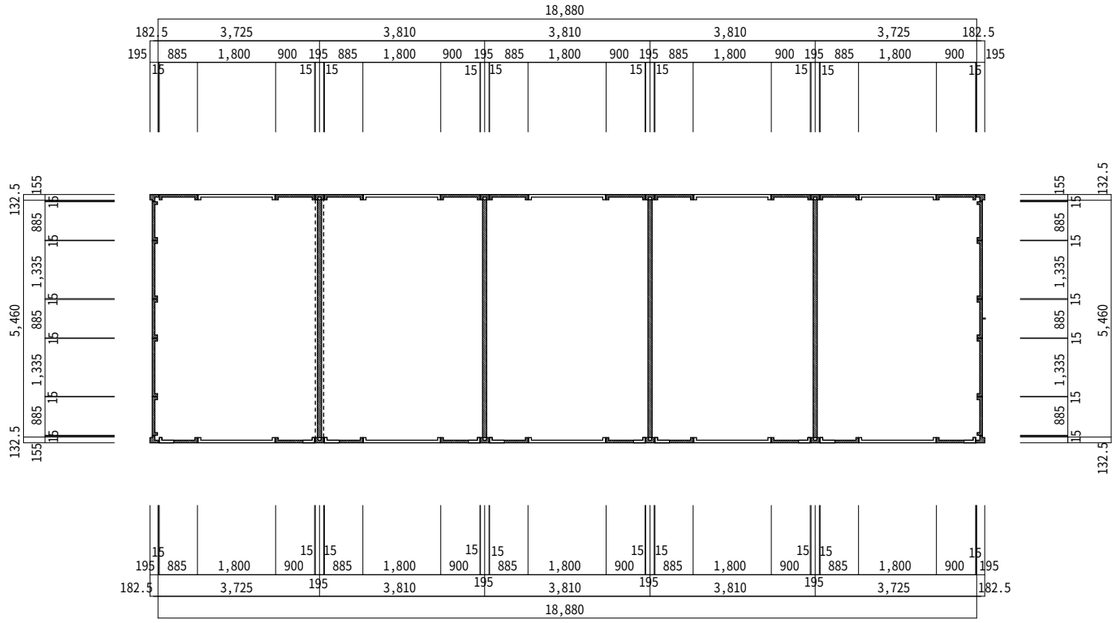

東棟　２階PCﾊﾟﾈﾙ割付図(Ｇ棟)　S=1/100

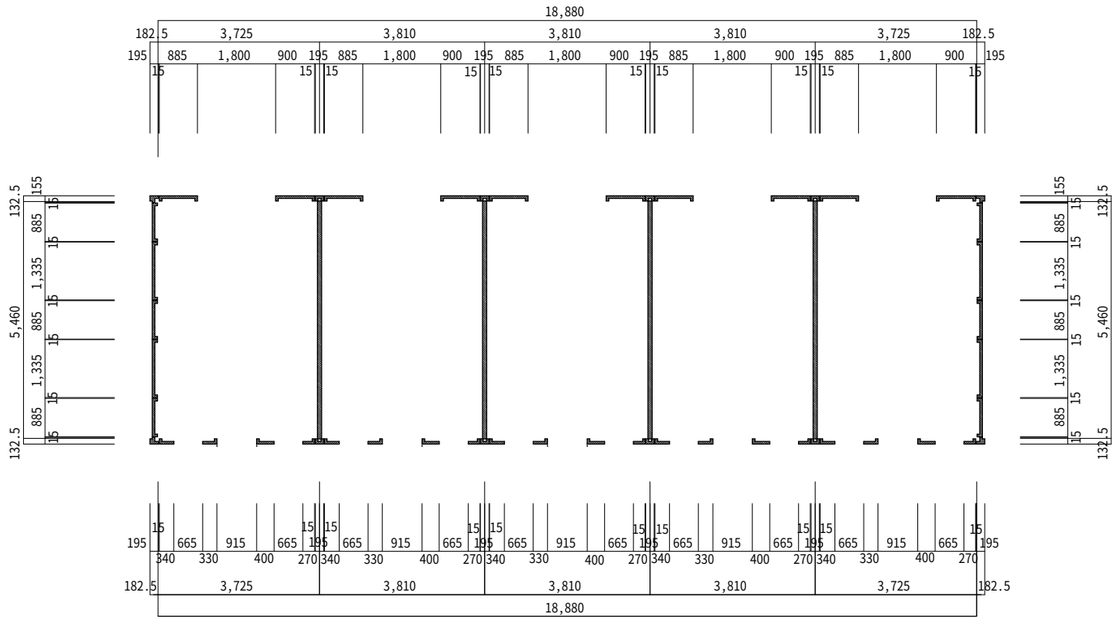

東棟　１階PCﾊﾟﾈﾙ割付図(Ｇ棟)　S=1/100

株式会社 田畑建築設計事務所
一級建築設計事務所　登録 NO. 11(312)1523号
一級建築士　登録 NO. 329561号　田畑 建一
福島市町庭坂字内町40番地の2　〒960-2261 TEL 024-591-1533

検図 設計

日の出町団地・下舘団地解体工事

図面内容	(日の出町団地(東棟-Ｇ棟)) ＰＣ壁割付平面図	枚ノ内 図面番号	A-116
縮尺	A2:1/100 → A3:70.7%		R6年 12月

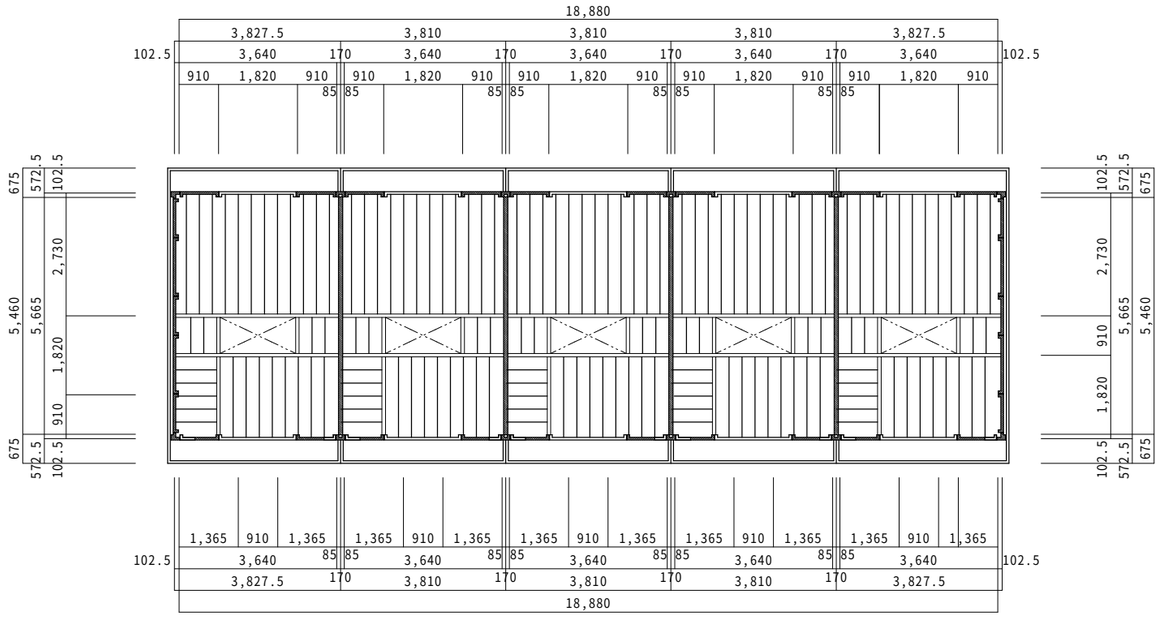

東棟　２階天井伏図(Ｇ棟)　S=1/100

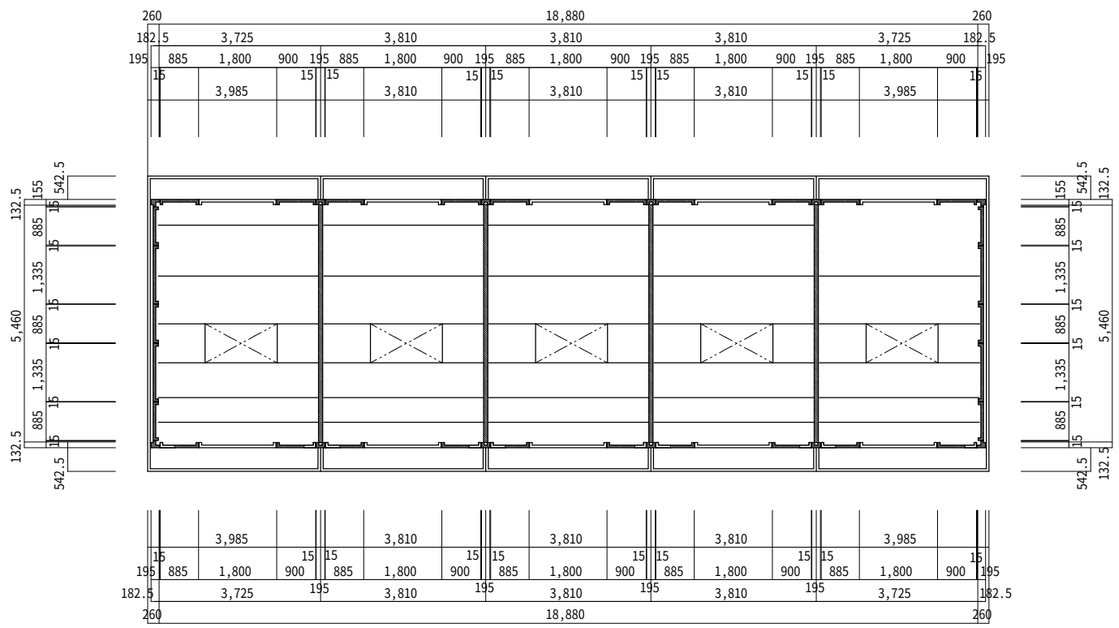

東棟　２階スラブ伏図(Ｇ棟)　S=1/100

名　称	部材寸法
床　版	ＰＣ版　775　（有効140）
敷均し梁	90×45
根　太	45×45　@303
際根太	45×45

株式会社 田畑建築設計事務所
一級建築設計事務所　登録 NO. 11(312)1523号
一級建築士　登録 NO. 329561号　田畑　建一
福島市町庭坂字内町40番地の2　〒960-2261　TEL 024-591-1533

TABAT

検図
設計

日の出町団地・下舘団地解体工事

図面内容：（日の出町団地（東棟 - Ｇ棟））
２階スラブ割付図・２階床伏図

縮尺：A2：1/100 → A3：70.7%

枚ノ内　図面番号：A-117

Ｒ６年　12月

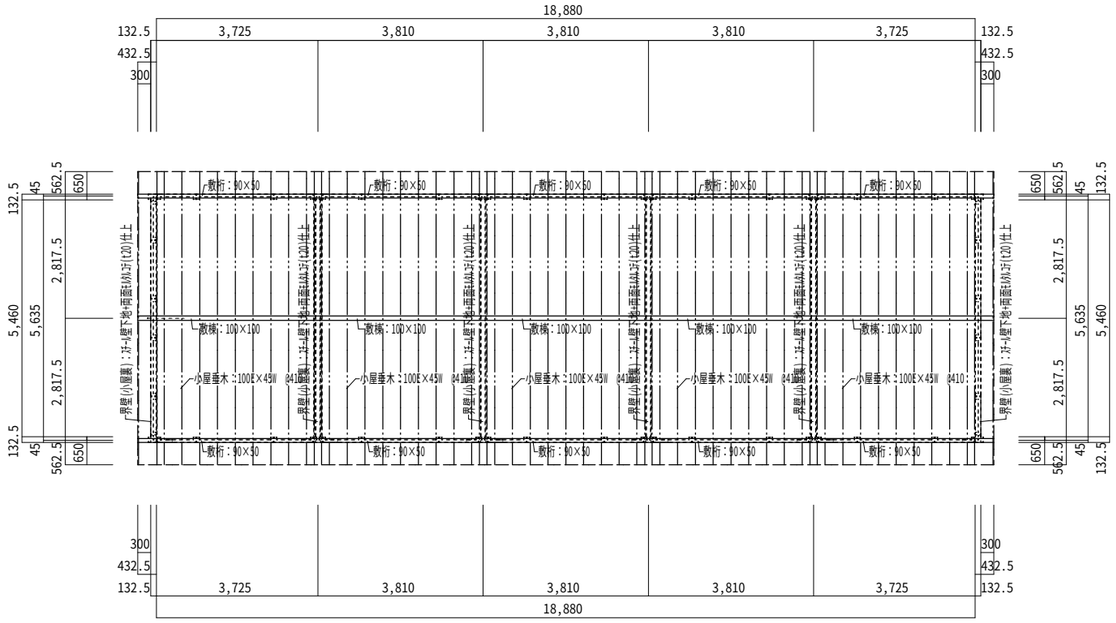

東棟　小屋伏図(Ｇ棟)　S=1/100

名称	部材リスト
敷桁	木材：90W×50H　　ラチス径　φ10　梁高=500
敷棟	木材：100W×100H
タル木	木材：45W×100H　@410
野地板	t=12
下地材	アスファルトルーヒィング
屋根材	カラー鋼板　はぜ締め折版葺き　H=60　　働き巾W=410
破風・ﾊｶﾞｶﾞｼﾗ	木製：240H×18W

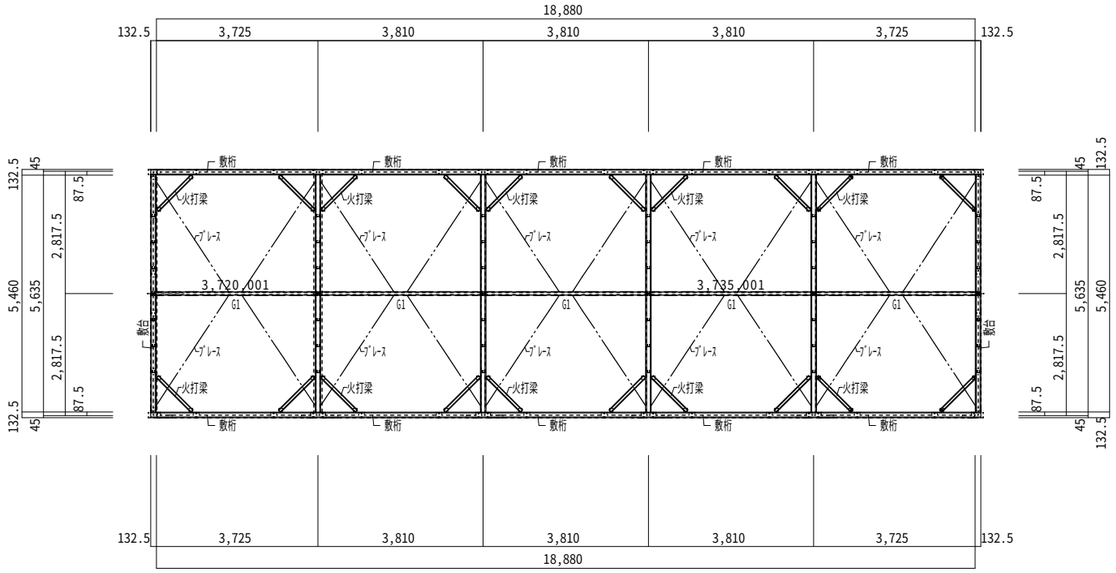

東棟　小屋鉄骨伏図(Ｇ棟)　S=1/100

名称・符号	部材リスト
G1	C-75×45×15×2.3　ラチス径　φ10　梁高=500
敷桁	C-125×50×20×2.3
敷台	C-125×50×20×2.3
火打梁	C-75×45×15×2.3
小屋ブレース	丸鋼　φ13　片面フック引き掛け・片面ネジ付きナット締め止
界壁	立上り部：C-75×45×15×2.3　@600(片面3本)
	斜部(頭押材)：C-75×45×15×2.3　L=2,360(2本)

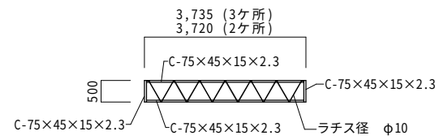

G1詳細図　S=1/100

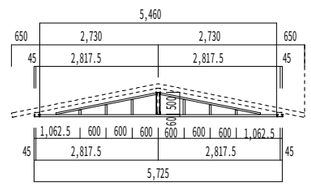

界壁下地詳細図　S=1/100

株式会社 田畑建築設計事務所
一級建築設計事務所　登録 NO. 11(312)1523号
一級建築士　登録 NO. 329561号　田畑 建一
福島市町庭坂字内町40番地の2　〒960-2261　TEL 024-591-1533

検図
設計

日の出町団地・下舘団地解体工事

図面内容	(日の出町団地(東棟 - G棟)) 小屋伏図(鉄骨・木造)	枚ノ内 図面番号	A-118
縮尺	A2：1/100 → A3：70.7%		R6年 12月

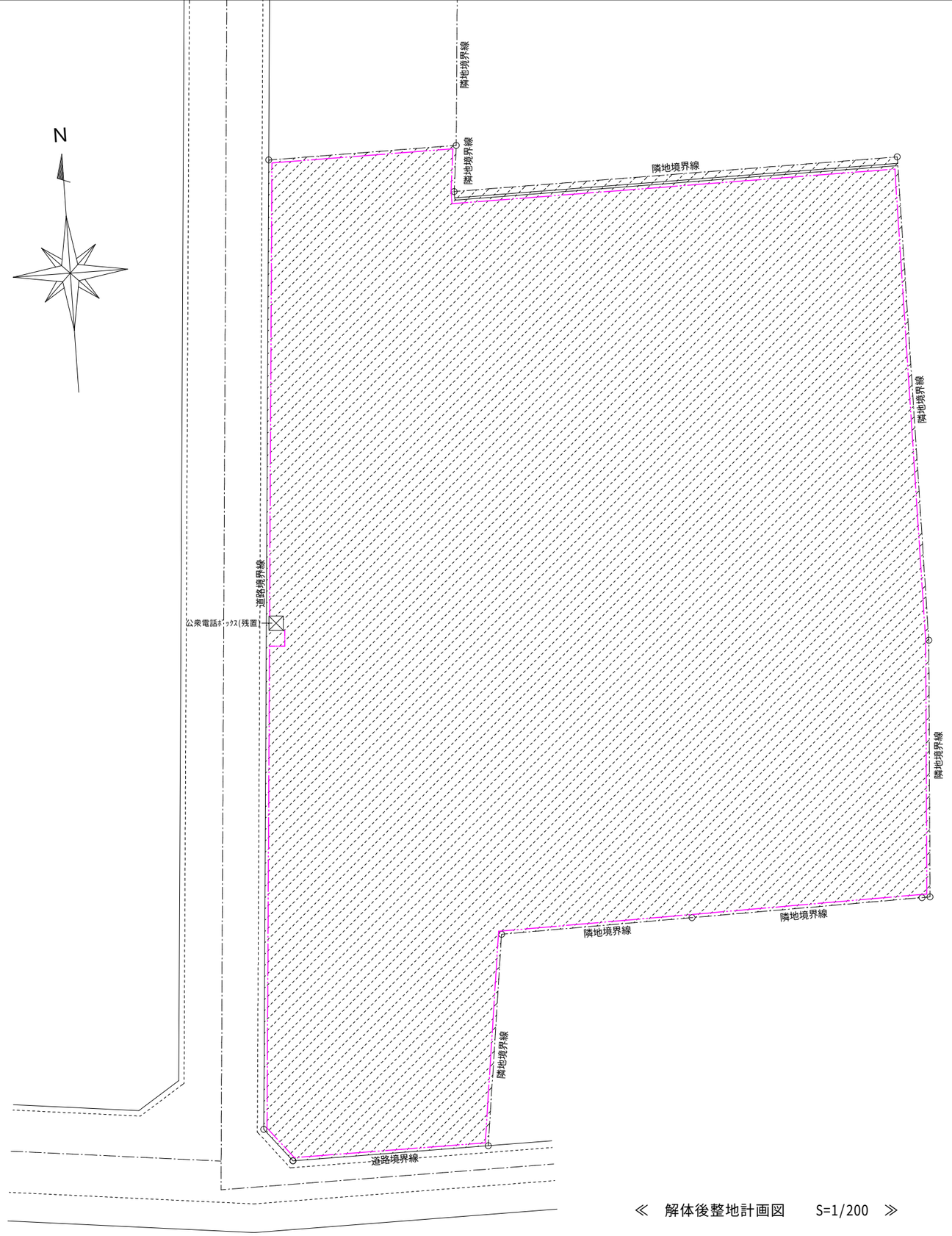

≪　解体後整地計画図　　S=1/200　≫

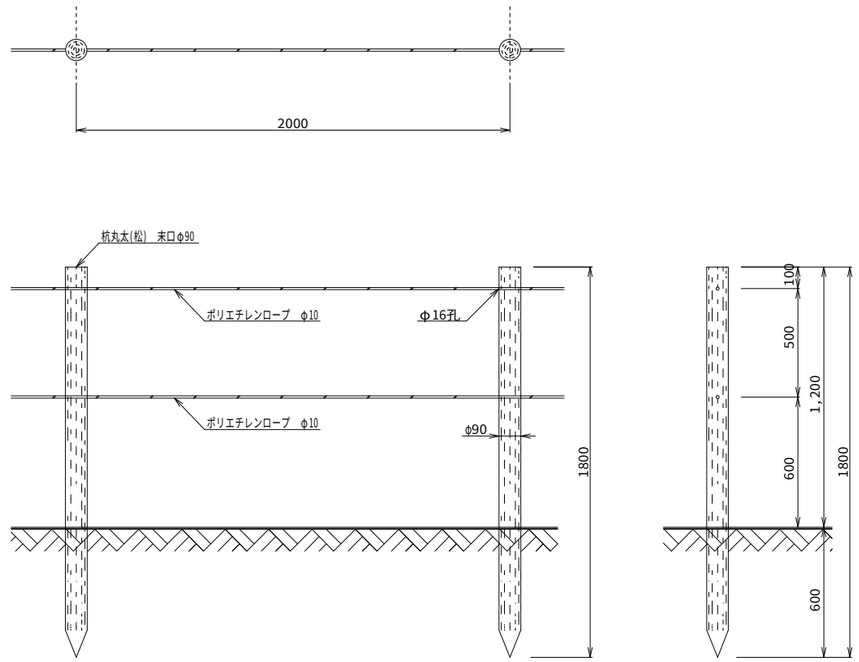

≪　木杭＋ロープ柵　詳細図　　S=1/20　≫

※　凡例

→　木杭＋ロープ柵を示す　※204m

→　砕石敷き（t＝50）を示す　※2，138m2

株式会社 田畑建築設計事務所
一級建築設計事務所　登録 NO. 11(312)1523号
一級建築士　登録 NO. 329561 号　田畑 建一
福島市町庭坂字内町40番地の2　〒960-2261 TEL 024-591-1533

検図
設計

日の出町団地・下舘団地解体工事

図面内容：（日の出町団地　東棟）解体後整地計画図

縮尺：A2：1/200 → A3：70.7%

枚ノ内

図面番号：A-119

R6年 12月

福島県建築関係工事特記仕様書　【Ｒ６年１０月版】

Ⅰ　工事概要

1　工事名称　　日の出町団地・下舘団地解体工事

2　工事場所　　南相馬市原町区日の出町　　　　地　内

3　建物概要

	建　物　名　称	構　造	階　数	総床面積（㎡）	消防法施行令別表第１区分	備　考
1	全１２棟	ＲＣ	２	約2,373	－	
2	（東：７棟、西：５棟）					
3						
4						
5						

※詳細は工事概要書による。

4　電気設備工事概要

（ 本工事における工事種目ごとの概要を示すもので仕様を規定するものではない　　○印を付けたものが該当項目となる ）

既設受電設備	配電盤　・屋内用　・屋外用　・キュービクル式配電盤　・高圧スイッチギヤ 設備容量　・変圧器総容量　（　　）ｋVA　・
電力貯蔵設備	・直流電源装置　（・非常用照明電源、受変電設備制御電源共用　・受変電設備制御電源専用　・非常用照明電源専用　） ・交流無停電電源装置（UPS）　用途　（　　）　容量　（　　）　ｋW
発電設備	原　動　機　（　　） 発　電　機　（　　）相　（　　）線式　電圧　（　　）Ｖ　５０HZ 定格出力　（　　）kVA ・太陽光発電装置　太陽電池アレイ公称出力　（　　）kVA ・（　　）発電装置　（　　）kVA
中央監視制御設備	管理点数　（　　）点 管理対象　・電力設備　・発電設備　・防災設備　・給排水衛生設備　・空気調和設備 ・昇降機設備　・（　　）　・（　　）　・（　　）　・（　　）

5　機械設備工事概要

（ 本工事における工事種目ごとの概要を示すもので仕様を規定するものではない　　○印を付けたものが該当項目となる ）

空気調和方式	・ダクト方式　（・中央　・各階ユニット　）・ＦＣＵ方式　・ ・　ＦＣＵ+ダクト併用方式　・パッケージ方式　・
主要熱源機器	・吸収冷温水機　・吸収冷温水機ユニット　・マルチパッケージ型空気調和機 ・空気熱源ヒートポンプユニット　・パッケージ型空気調和機　・ガスエンジンヒートポンプ式空調調和機 ・　・　・ ・　・　・
換　気　設　備	機械換気　（・有　・無　）
排　煙　設　備	機械排煙　（・有　・無　）
自動制御設備	・電気式　・電子式　・デジタル式
給　水　設　備	・水道直結方式　・高置タンク方式　（・上水　・井水　・中水　） ・ポンプ直送方式　（・上水　・井水　・中水　）　・増圧ポンプ方式
排　水　設　備	建物内の汚水と雑排水　（・分流　・合流　） ポンプ排水　（・有　（・湧水　・雨水　・雑排水　・汚水　）・無　） 汚水放流先　（・公共下水道　・し尿浄化槽　） 雑排水放流先　（・公共下水道　・し尿浄化槽　・側溝　）
消　火　設　備	・屋内消火栓　（・１号　・２号　）　・屋外消火栓　・　・ ・連結送水　・連結散水　・泡消火　・スプリンクラー　・ハロゲン化物消火　・ ・二酸化炭素消火　・新ガス系消火　・フード等用簡易自動消火　・消火器　・
ガ　ス　設　備	・都市ガス　（　①供給業者名　②種別　③発熱量　MJ/Nm3　） ・液化石油ガス　・　・

Ⅱ　工事仕様

1 図面及び本特記仕様書に記載無き事項は、次による。

※「福島県建築関係工事共通仕様書」（福島県土木部）
※「公共建築工事標準仕様書（建築工事編）（令和４年版）」（国土交通省大臣官房官庁営繕部監修）
※「公共建築工事標準仕様書（電気設備工事編）（令和４年版）」（国土交通省大臣官房官庁営繕部監修）
※「公共建築工事標準仕様書（機械設備工事編）（令和４年版）」（国土交通省大臣官房官庁営繕部監修）

※「建築工事標準詳細図」（令和４年版）（国土交通省大臣官房官庁営繕部整備課監修）
※「公共建築設備工事標準図」（電気設備工事編）（令和４年版）（国土交通省大臣官房官庁営繕部設備・環境課監修）
※「公共建築設備工事標準図」（機械設備工事編）（令和４年版）（国土交通省大臣官房官庁営繕部設備・環境課監修）

・「公共建築改修工事標準仕様書」（建築工事編）（令和４年版）（国土交通省大臣官房官庁営繕部監修）
・「公共建築改修工事標準仕様書」（電気設備工事編）（令和４年版）（国土交通省大臣官房官庁営繕部監修）
・「公共建築改修工事標準仕様書」（機械設備工事編）（令和４年版）（国土交通省大臣官房官庁営繕部監修）

・「公共建築木造工事標準仕様書」(令和４年版) (国土交通省大臣官房官庁営繕部監修)
・「建築物解体工事共通仕様書」(令和４年版) (国土交通省大臣官房官庁営繕部監修)

・（　　）

なお、公共住宅建設にあっては、次を併せて適用する。
※「公共住宅建設工事共通仕様書（令和元年度版）」（公共住宅事業者等連絡協議会編集）

2 項目は、番号の前に○印 、または番号に○印の付いたものを適用する。適用しない項目等は斜線、・印、または無印とする。

3 特記事項は、○印 の付いたものを適用する。
○印の付かない場合は、※印の付いたものを適用する。
○印と※印の付いた場合は、両方を適用する。
※印を適用しない場合は、 ・ に変えること。

4 形状寸法の単位は、特記した場合を除き ミリメートルとする。

5 各章の特記事項欄にある〔県：　〕と表示されているものは、「建築関係工事共通仕様書」を示し、（　）書きは「公共建築工事標準仕様書」、〔　〕書きは「公共建築改修工事標準仕様書」の章・節・項番号である。

6 本特記仕様書に選択項目がない場合は、空欄等に仕様を記載する。

項　目	特　記　事　項

1 一般共通事項

○ 1 適用基準等
・共通仕様書（土木工事編）　（福島県土木部）
※建築工事、電気設備工事、機械設備工事、建築改修工事監理指針　（国土交通省大臣官房官庁営繕部監修）
※ふくしま公共施設等ユニバーサルデザイン指針
・建築工事標準仕様書・同解説（日本建築学会）　（適用工種　・全工程　・一部工種　（JASS　））
※建築関係工事における週休２日促進工事試行要領
※建築・設備工事における入札時積算数量書活用方式試行要領
※工事書類チェックリスト　（福島県土木部）　※建築関係工事における情報共有システムの運用

○ 2 施工条件
・下記以外は図示等による。
(1) 工事車両の駐車場　（※構内　・（　））
(2) 資材置き場　（※構内　・（　））
(3) 建設発生土（埋戻し、盛り土用）の仮置場所　（※構内　・（　））

○ 3 工事実績データの作成、登録
工事請負代金が500万円以上の場合は適用する。

○ 4 技能士
※適用する　・適用しない

適用工事種別	作業の種別	等級区分
鉄筋工事（鉄筋施工、鉄筋組立て作業）	・全て　・（　）	・1級　・１又は２級
コンクリート工事（型枠施工）	・全て　・（　）	・1級　・１又は２級
鉄骨工事（とび）	・全て　・（　）	・1級　・１又は２級
ブロック、ALCパネル工事、PCカーテンウォール工事（ﾌﾞﾛｯｸ建築、ALCﾊﾟﾈﾙ施工、ｶｰﾃﾝｳｫｰﾙ施工、ｻｯｼ施工、ｶﾞﾗｽ施工）	・全て　・（　）	・1級　・１又は２級
防水工事（ｱｽﾌｧﾙﾄ防水工事作業、合成ｺﾞﾑ系ｼｰﾄ防水工事作業、塗膜防水工事作業、シーリング防水工事作業）	・全て　・（　）	・1級　・１又は２級
石工事（石材施工（石張り施工））	・全て　・（　）	・1級　・１又は２級
タイル工事（タイル張り）	・全て　・（　）	・1級　・１又は２級
木工事（建築大工）	・全て　・（　）	・1級　・１又は２級
木造工事（建築大工）	・全て　・（　）	・1級　・１又は２級
屋根及びとい工事（建築板金（内外装板金作業））	・全て　・（　）	・1級　・１又は２級
金属工事（内装仕上げ施工（鋼製下地工事作業））	・全て　・（　）	・1級　・１又は２級
左官工事（左官）	・全て　・（　）	・1級　・１又は２級
建具工事（サッシ施工、ガラス施工、自動ドア）	・全て　・（　）	・1級　・１又は２級
塗装工事（塗装（建築塗装作業））	・全て　・（　）	・1級　・１又は２級
内装工事（プラスチック床仕上げ工事作業、ボード仕上げ工事作業、表装（壁装作業）、畳工）	・全て　・（　）	・1級　・１又は２級
植栽工事（造園）	・全て　・（　）	・1級　・１又は２級
配管工事（配管施工）	・全て　・（　）	・1級　・１又は２級
保温工事（熱絶縁施工）	・全て　・（　）	・1級　・１又は２級
冷凍空気調和機器施工（冷凍、冷却及び空気調和機器の据付及び整備）	・全て　・（　）	・1級　・１又は２級
ダクト製作及び取付（建築板金施工）	・全て　・（　）	・1級　・１又は２級

※作業数量が少量の場合には、適用の有無について監督員と協議することができる。

○ 5 イメージアップ
・適用する　※適用しない　・仮囲いの美化　・フラワーボックスの設置　・夜間照明設備

○ 6 発生材の処理
⊙有価物（　電線・ｹｰﾌﾞﾙ類　）
・引き渡しを要するもの　（　）
・現地において再利用化を図るもの

建設副産物	処理方法等	備考

・建設副産物の処理方法

建設副産物	処理方法	積算上の施設名称（※１）
ｺﾝｸﾘｰﾄ類	・再資源化　⊙中間　・最終（一般）・最終（特別管理産業廃棄物）	金沢興業(株)
木くず類	・再資源化　⊙中間　・最終（一般）・最終（特別管理産業廃棄物）	金沢興業(株)
廃ﾌﾟﾗｽﾁｯｸ	・再資源化　⊙中間　・最終（一般）・最終（特別管理産業廃棄物）	斎藤運輸工業(株)原町ﾘｻｲｸﾙｾﾝﾀｰ
金属くず	・再資源化　⊙中間　・最終（一般）・最終（特別管理産業廃棄物）	斎藤運輸工業(株)原町ﾘｻｲｸﾙｾﾝﾀｰ
	・再資源化　・中間　・最終（一般）・最終（特別管理産業廃棄物）	
	・再資源化　・中間　・最終（一般）・最終（特別管理産業廃棄物）	

・蛍光ランプ、水銀ランプの処理方法

建設副産物	処理方法			積算上の施設名称（※１）
蛍光ランプ		⊙中間	・	(株)白川商店
水銀ランプ		・中間	・	

注：積算上の施設（※１）は積算上の条件明示であり、処理施設を指定するものではない。処理施設については、監督員の承諾を得ること。また、処理施設が積算上の施設と異なる場合でも設計変更の対象とはしない。

○ 7 監督員事務所
・設ける　（　規模：　m2程度　）　※設けない　　備品については、監督員の指示による
・別途建築工事による

○ 8 工事用表示板
※適用する　・適用しない　〔県:第1編 図1.3.1〕

○ 9 施工歴標
※適用する　（・設置は建築工事とする　）　・適用しない　〔県:第1編 図1.3.2〕

○ 10 色彩計画
※色彩計画あり　（　・図示　・監督員との協議による　）　・色彩計画無し

○ 11 使用材料等
使用材料の製造所、製品及び施工業者等は特記されたもの又は同等以上とする。
ただし、同等以上とする場合は、監督員の承諾を受ける。
また、「建築材料・設備機材等品質性能評価事業」により評価された海外製造の建築材料・設備機材等についても同様扱いとする。

○ 12 特別な材料の工法
共通仕様書等に記載されていない特別な材料の工法は、監督員の承諾を受けて、当該製品の指定工法による。

○ 13 風荷重等
※建築基準法に基づき定められた風速　（V0）　（　m/sec　）
※建築基準法に基づき定められた積雪荷重　（　）
※地表面粗度区分　・Ⅰ　・Ⅱ　・Ⅲ　・Ⅳ

○ 14 記録報告　1） 報告時期
工事履行報告書は、下記により提出する。
※毎月１回　・監督員の指示

内　容	工事履行報告書、工事別工程進度表、主要材料搬入状況、当月の出来高状況、工事状況写真
添付書類	月間工程表、各工程の区分毎の社内検査報告書（写真含む）

○ 15 電子納品
電子成果品は、福島県電子納品ガイドライン（案）（営繕工事編）により納品を行う。
対象書類　（※工事写真　・施工計画書　※完成図　・その他（　））
※検査用機器（パソコン、モニター等）は、受注者が準備する。
原則モニターのサイズは、２１～２４インチ程度とし、解像度はアスペクト比16:9の場合1920×1080以上、アスペクト比16:10の場合1920×1200以上とする。
※工事写真のサムネイル一覧を提出する。

○ 16 完成時の提出書類
(1) 完成図書　（※提出する　・提出しない　）・黒表紙(金文字入) A4版（１部）　※ハードファイルA4版（１部）
(2) 建築物の保全に関する書類　（※提出する　・提出しない　）　ハードファイルA4版（１部）
(3) 完成図　（※提出する　・提出しない　）　Ａ２版、Ａ３版２つ折り製本（各１部）
(4) ＣＡＤデータ、PDFデータ（１式）　（※提出する　・提出しない　）
（※ＣＡＤデータ提出の場合には、オリジナルCADデータも提出のこと。）
（※PDFデータとは、ＣＡＤデータをPDF形式で保存したもの。）

○ 17 完成図（施工図及び施工計画書を除く）
第１編〔総則〕１．８．４〔完成図その他〕によるほか、下記による
(1) 種類及び記入内容

種類	記入内容

○ 18 設計ＣＡＤデータ貸与
※有　・無

○ 19 工事検査
提出写真
工事検査に際し、下記により写真を監督員に提出する。

	着工前	工事中	竣工	部数
既済検査	○	○		１部
竣工検査（既済後）	○	○ (○)	○ (○)	１部 (１部)

※上記以外の必要写真は、監督員の指示による。
※撮影は福島県土木部制定「建築設備工事写真管理基準」による。

○ 20 建設工事使用機械等
※建設工事による排出ガス対策型建設機械を使用すること。
※建設工事に伴う騒音振動対策技術指針に基づき、低騒音型建設機械を使用すること。
※建設機械等のアイドリングストップを実施し、その点検を行うこと。

○ 21 設計ＧＬ
※図示による。　BM±　（　）

○ 22 既存部分等への処置
工事施工に際し、既存部分を汚染又は損傷した場合は監督員に報告するとともに承諾を受けて現状に準じて補修すること。

○ 23 他工事との取合い
施工範囲　別表－１　による。
施工図　設備機器の設置、取合いなどが検討できる施工図を提出し、監督員の承諾を受けること。

○ 24 建築材料設備機器等
ホルムアルデヒド放散量　※Ｆ☆☆☆☆又は規制対象外
本工事に使用する建築材料、設備機器等は、設計図書に規定するもの又はこれらと同等のものとすること。また、再生資源利用できるものを積極的に使用すること。

○ 25 電気工事士
電気工事士法の適用除外となっている最大電力５００ｋｗ以上の需要設備の工事においても、第１種電気工事士により施工を行う。

○ 26 火災保険等
(1) 火災保険
※適用する　（※保険期間：工期＋14日　・適用しない　）
※加入時期　（・躯体及び建方完了時　・着手日（現場施工に着手する日）
(2) 法定外の労災保険の付保
※本工事において、受注者は法定外の労災保険に付さなければならない。

○ 27 官公庁への諸手続き等
関係官庁、電力会社等への手続きは、すべて受注者がこれを代行し、これに要する費用は受注者の負担とする。
ただし、特記ある事項は別途とする。

○ 28 概成工期
・総合試運転調整を行う期間を設けること。
調整期間は、（・契約工期末の　＿＿＿日間　・（　））
・設備への電源供給開始時期は下記のとおりとする。なお、本受電後の基本料基金は、＿＿＿カ月分とする。
①供給開始時期　（・契約工期末の　＿＿＿日前　・（　））
②供給対象設備　（・熱源機器類　・空気調和設備機器類　・ポンプ類　・自動制御設備類　）
（・（　）　・（　））
（・（　）　・（　））
（・（　）　・工事等受注者間での調整による　）

・ 29 ＢＥＬＳ申請書作成及び申請手続き
(1) 建築物省エネルギー性能表示制度（ＢＥＬＳ）の申請書作成及び申請手続き　・行う　・行わない
(2) ※分離発注の場合は、　※建築　・（　）工事受注者が、申請書作成及び手続き業務を行う。
(3) 分離発注の場合は、申請書作成者へ申請に必要な書類を提出すること。
(4) 建築物にＢＥＬＳ表示を行う。
※ＢＥＬＳ表示は、申請書作成及び手続きを行う受注者が行う。
表示は、　（　材質：　）　（サイズ：　）とする。

○ 30 週休２日促進工事
※本工事の発注方式は発注者指定型である。
・週休２日促進工事　・週休２日交替制促進工事　・完全週休２日促進工事
当初積算時に４週８休以上を確保する場合の補正を行っている。

○ 31 入札時積算数量書活用方式
※本工事は「入札時積算数量書活用方式」の対象工事である。
本方式では、入札時において発注者が入札時積算数量書を示し、入札参加者が入札時積算数量書に記載された積算数量を活用して入札に参加する場合において、工事請負契約の締結後に生じた当該積算数量の疑義について、発注者及び受注者は、入札時積算数量書に基づき、積算数量に関する協議を行うことができる。

○ 32 情報共有システム
※建築関係工事共通仕様書による。

○ 33 遠隔臨場
※建築関係工事共通仕様書による。

○ 34 建設キャリアアップシステム(CCUS)
(1) 本工事は、『福島県土木部発注工事等における建設キャリアアップシステム活用工事実施要領』の対象工事である。
(2) 受注者は実施要領に定める事項について遵守しなければならない。
(3) 本工事の発注方式は（　・受注者希望型　・発注者指定型　）である。

○ 35 その他
本工事の施工にあたって資機材及び労働者の調達に時間を要することが判明し、受注者から協議があった場合は、工事の一時中止及び工期の変更について検討し、決定するものとする。

2 仮設工事

○ 1 仮囲い
・波形鉄板　※万能板塀　・単管＋シート張り
・キャスターゲート　・シートゲート　・（　）

○ 2 危険防止
※シート張り　・金アミ　・（　）

○ 3 足場
・本工事　（※内部足場　※外部足場　・基礎足場　・コンクリート打設足場　）
なお、本工事で設置した足場、桟橋、作業構台の類は、無償で別契約の関係受注者等に使用させること。

・別途　（別契約の関係受注者が設置した足場、桟橋、作業構台の類は、無償で使用できる。）

足場を設ける場合は、「「手すり先行工法に関するガイドライン」について（厚生労働省 基発第０４２４００１号平成２１年４月２４日）の「手すり先行工法等に関するガイドライン」により、「働きやすい安心感のある足場に関する基準」に適合する手すり、中さん及び幅木の機能を有する足場とし、足場の組立て、解体又は変更の作業は、「手すり先行工法による足場の組立て等に関する基準」により行うこと。

「手すり先行工法」の足場とは、全層に二段手すりとつま先板（幅木）のある足場をいう。
受注者は、工事着手前に足場の種類及び設置方法等について、監督員と協議すること。

○ 4 工事用水
構内既存の施設　・利用できる　（※有償　・無償　）　※利用できない

○ 5 工事用電力
構内既存の施設　・利用できる　（※有償　・無償　）　※利用できない

○ 6 工事用進入路
・仮設道路造成　・（　）

○ 7 ベンチマーク
設置方法　※コンクリート杭　・固定物　・（　）

○ 8 交通誘導警備員
※置く　（計　人　）　・置かない　・置く期間　（　）
指定路線　※該当無　・該当有　〔県:第1編1.2.13〕

・ 9 仮設備関係
仮設備の設置条件
使用期間及び借地条件　※図面による　・その他（　）　・別途協議
転用回数　（　）回
兼用　・有り　（図面による）　※無し
仮設物の構造及び施工方法の指定
構造及び設計条件　※図面による　・その他（　）　・別途協議
施工方法　（　）
その他　（　）

3 土工事

○ 1 埋戻し及び盛土
種別　・Ａ種　※Ｂ種　・Ｃ種　・Ｄ種　(3.2.3)(表3.2.1)

○ 2 建設発生土の処理
※構外指示の場所　(3.2.5)
受け入れ場所　（　）
受け入れ場所での処置　（・敷きならし　※たい積　）
搬出距離　（　）km

上記に示す受入れ場所・距離は参考であり、実施にあたっては監督員と協議のうえ決定する

・構内指示の場所　（・敷きならし　・たい積　）

※受注者は、建設発生土処理にあたり　第1編〔建築工事〕1.4.2〔施工計画書〕の記載内容に加えて、以下の事項を施工計画書に記載しなければならない。
(1) 処理方法(場所・形状)　(2) 排水計画　(3) 場内維持等

※受注者は、建設発生土受入地ごとの特定条件に応じて施工しなければならない。

※受注者は、雨水の排水処理等を含めて、購入土砂の周囲への流出防止対策を講じなければならない。

株式会社 田畑建築設計事務所
一級建築設計事務所　登録　NO 11(312)1523 号
一級建築士　登録　NO.329561 号　田畑 建一
福島市町庭坂字内町 40番地の2　〒960-2261 TEL 591-1533
TABAT

検図
設計

日の出町団地・下舘団地解体工事

図面内容	（日の出町団地（東棟）） 建築関係工事特記仕様書
縮尺	S=1/ no(A/2) (A2→A3　縮小70.7%)
枚ノ内	
図面番号	E-01
	Ｒ６年１２月

章	項目	特記事項

①
電気設備共通事項

工事項目　（電気設備工事）　○印を付したもの

		工事項目	建物種別及び屋外 1	2	3	4	5		屋外
・	1	電灯設備							
・	2	動力設備							
・	3	電熱設備							
・	4	雷保護設備							
・	5	受変電設備							
・	6	電力貯蔵設備							
・	7	発電設備							
・	8	情報・通信配管配線設備							
・	9	構内交換設備							
・	10	情報表示設備							
・	11	映像・音響設備							
・	12	拡声設備							
・	13	誘導支援設備							
・	14	テレビ受信設備							
・	15	監視カメラ設備							
・	16	駐車場管制設備							
・	17	防犯・入退室管理設備							
・	18	火災報知設備							
・	19	中央監視制御設備							
・	20	構内配電線路							
・	21	構内通信線路							
・	22	テレビ電波障害防除設備							
⊙	23	撤去工事	○						
・	24								
・	25								
・	26								
・									

工事項目の分類は、公共建築工事内訳書標準書式（設備工事編）（平成３０年版）を標準とする。

項目	特記事項

○ 1　機器等の配置
設計図において機器の配置は、数量及び関係位置を示したものであり、正確な位置はさらに打合せを必要とする。

○ 2　機　材
本工事に使用する設備機材等は、設計図書に設計図書に規定するもの又は同等以上のものとする。　[県:第1編1.5.1]
ただし、同等以上のものとする場合は、監督員の承諾を受ける。　[県:第4編1.2.1]

○ 3　機材、施工の試験
共通仕様書の各項の試験による。　[県:第1編1.5.3]

○ 4　関連法規等
電気設備技術基準、同基準解釈、その他の関係法規及び電力会社、電気通信事業者（ＮＴＴ等）の内規を厳守して完全に施工する。

○ 5　耐震施工
（1）耐震施工は、「福島県建築設備耐震・対津波計画指針（福島県土木部制定）」、　[県:第4編1.3.1]
及び、「建築設備耐震設計・施工指針(（一財）日本建築センター)」による。

（2）本工事施設の耐震安全性の分類は下記による。
・特定の施設　（・甲類１　・甲類２　・乙類１　・乙類２ ）
・一般の施設　（その他 ）

（3）建築設備機器の設計用標準水平震度（Ks）は、下表による。
建築設備機器の設計用標準水平震度　（Ｋｓ）

設置場所	耐震安全性の分類			
	特定の施設		一般の施設	
	甲類1,2 及び 乙類1,2		その他	
	重要機器	一般機器	重要機器	一般機器
耐震クラス	耐震クラスS	耐震クラスA		耐震クラスB
上層階、屋上及び塔屋	2．0	1．5		1．0
中間階	1．5	1．0		0．6
1階及び地下階	1．0 （1．5）	0．6 （1．0）		0．4 （0．6）

注）：（　）内の値は地階及び１階（あるいは地表）に設置する水槽の場合に適用する

※ 上層階の定義は次による

建物階数	上層階	建物階数	上層階
2～6階建	最上階	10～12階建	上層3階
7～9階建	上層2階	13階建	上層4階

【重要機器】
・配電盤　・発電装置　・（　）
・交換機　・自動火災報知受信機　・（　）
・直流電源装置　・交流無停電電源装置（UPS）　・（　）
・中央監視装置　・太陽光発電設備　・（　）

（4）設計用鉛直地震力
設計用水平地震力の１／２とし、水平地震力と同時に働くものとする。

（5）軽量機器等の耐震施工
上記以外の１００ｋｇ以下の軽量な機器の据付け、取付けについては、取付下地を入念に施工、確認し、
機器メーカーの指定する方法で確実に取付け、据付けを行い落下等に留意する。

（6）建物への配管引込部の耐震処理は　（・ＦＥＰ方式　・地中箱方式　）とする。　[標準図-電力31-33]
[標準図-電力71]

（7）エキスパンジョイント部の配線は、標準図により配線する。　[標準図-電力34]
電線管端部にはﾌﾞｯｼｭﾎﾞｯｸｽを設ける。

○ 6　工事用電力、水、その他
本工事に必要な工事用電力、水などの費用及び官公庁への手続きなどの費用は、受注者の負担とする。

・ 7　埋戻し土
土中埋設配管の埋戻し土　※ 根切り土中の良質土　・（　）　(第1編2.2.1)
配管保護部の埋戻し土　※ 山砂　・（　）

○ 8　試運転調整
（1）試運転に係る費用は、受注者の負担とする。
（2）各機器の個別試験後に下記の総合調整を行い、機能確認報告書を監督職員に提出する。
・照明装置　・受変電設備　・発電設備　・中央監視制御設備（自動制御設備との協調）
・構内交換設備　・構内情報通信網設備　・（　）
・太陽光発電設備　・（　）　・（　）

・ 9　運転燃料
納入する　（種別　　kg　）

・ 10　配管工事
（1）特に指示なき電線管はねじなし電線管を使用し、ＰＦ管は一重管とする。　(第2編1.2.2)
（2）埋込型分電盤からの立上がり予備配管は、予備の配線用遮断器４個以下の場合（PF22）を１本、
５個以上の場合（PF22）を２本程度天井まで立ち上げる。
（3）予備配管には、1．2mm以上のビニール被覆鉄線を入線する。

○ 11　支持金物
固定金具
（1）屋外機器及び屋外配管に使用する吊り金物、支持金物、固定金物類
⊙ ステンレス製（SUS304）　・溶融亜鉛メッキ（HDZ35以上で配管等の仕様と整合）
（2）屋外機器のアンカーボルトキャップ（樹脂製）を取り付ける。
（3）振動を伴う機器の固定金具のナットは、ダブルナットとする。
（4）ピット内等多湿箇所の吊り金物、支持金物、固定金物類
・溶融亜鉛めっき　・電気亜鉛めっき製　・ステンレス製

①
電気設備共通事項

・ 12　電線管の塗装
（1）下記部位に使用する、外面めっき電線管の露出配管には塗装を施す。
・屋外　・居室　・機械室　・　・
・配線室　・共同溝内　・　・　・

・ 13　インサート
床板で断熱材打込み部分は、断熱材用インサートとする。

・ 14　保温、結露防止
外部に面する壁、天井には位置ボックス等を打ち込むことは望ましくないが、やむを得ず設ける場合には、
保温や結露防止の処理を行う。

・ 15　配線器具等
（1）図面に特記（図示）無きフラッシュプレートの仕様　・樹脂製　・新金属製　・ステンレス製
（2）図面に特記（図示）無きスイッチの仕様　・一般形（大角形）　・ワイド形　・（　）

・ 16　ハンドホール
マンホール蓋
（1）文字　○ 標準文字入り　・文字無し　・県章入り文字付き　・
（2）開閉用フック(ハンドル)の納入　・する。［納品数：・１組　・２組　・（　組）］　・しない
（3）ボルトロック式等の仕様については、図示による。

・ 17　環境に配慮した電線採用
特記なき場合は、電線及びケーブルについて、EM（ｴｺﾏﾃﾘｱﾙ）ケーブルを使用する。

・ 18　盤　類
（1）盤類の仕様は下記のとおりとし、詳細は図面特記による。
・公共建築工事標準仕様書　・メーカー標準品　・図示による
（2）銘板には製造者及び受注者の連絡先を入れること。

・ 19　機器の取付け
特記なき場合は、別表「機器の取付け高さ」による。

・ 20　幹線ケーブル
主要な幹線ケーブルは、プルボックス、ハンドホール等内で、円回し等により余長を確保する。
なお、この際はケーブルを緊縛してはならない。

・ 21　表示等
（1）プレートの表示
器具を実装しないものについては、下記の要領で用途を明示する。
（ 電灯、動力、電話、放送、TV、火報、ﾍﾞﾙ、ｲﾝﾀｰﾎﾝ、表示、時計、防犯、監視、LAN、呼出等 ）
（2）幹線の表示
強電、弱電の幹線引出口、引込口、プルボックス内及びハンドホール内の必要な箇所には、行先、回路種別
及びケーブルサイズ等を明示した表示札、プレート等を設ける。
（3）プルボックス及びハンドホールの表示
プルボックスの表面に用途表示を行う。

・ 22　接地工事
1 既存の接地　・利用する　⊙ 利用しない

2 接地を新設する場合は、以下による。
（1）接地埋設標は黄銅板製の刻記式とし、A種接地工事（柱上高圧機器を除く）、受電設備等のＢ種接地工事、
その他図面に特記する接地工事に設けること。
（2）接地極の材料は、下表による。（枚数及び本数は最低の値とする。）

接地極の種類		記号	接地極の材料 銅板	接地棒	備考
電力	共用	EA，C，D	・ 1枚	・ 2本	
	A種接地工事	EA	・	・ 6本	
	柱上高圧機器	EBp	・	・ 2本	
	B種接地工事	EB	・	・ 2本	
	C種接地工事	EC	・	・ 6本	
	D種接地工事	ED	・	・ 2本	
通信情報	構内交換機用	Et	・ 1枚	・ 2本	
	直流電源装置　（陽極）	Etp	・ 1枚	・ 2本	
	保安用　（　10Ω以下）	EAt	・	・ 6本	
	保安用　（100Ω以下）	ELt	・	・ 2本	
	拡声用増幅器（100Ω以下）	EDt	・	・ 1本	
雷保護	避雷設備	EL	・ 1枚	・ 2本	旧JIS基準の場合に適用
	低圧避雷器　（　10Ω以下）	ELL	・	・ 6本	
			・	・	
他	測定補助用	EO	・	・ 1本	
			・	・	

接地極銅板　：１．５ｔ×９００°
接　地　棒：１４φ×１,５００Ｌ（一般用）
：１０φ×１,０００Ｌ（外灯）
：１０φ×１,０００Ｌ（測定補助用）　２ヶ所

（3）共用、単独の区分　・共用　・単独　・（　）
（4）共用接地、連接接地の区分　・共用接地　・連接接地　・（　）
（5）接地の共用
① A種、C種、D種接地　・共用　・単独
② B種接地　・共用　・単独
③ 漏電遮断器回路の接地　・共用　・単独
④ 接地極として構造体の利用接地（鉄骨造及び鉄筋コンクリート造）　・行う　・行わない
⑤ 通信機器等の接地　・共用　・単独
（6）構造体用接地用端子　・設ける　・設けない
（7）測定用補助接地端子極　・設ける　・設けない

※接地工事については、施工前に現場土質等の状況により、設計図に示す接地方式で基準値を達成できない恐れがある場合は、監督員と協議を行うこと。

・ 23　ＬＥＤ制御装置
※ 一般形（LN）、初期照度補正形（LJ）、連続調光形（LX、LZ）の種類については、図示による。

・ 24　照度測定及び照度計算
（1）測定する箇所については、監督員との協議による。　(第2編2.18.2)
（非常用の照明装置については、照度測定を実施する。）
（2）主要な室の照明器具の設置にあたっては、施工前に施工図による照明器具配置上での照度分布図を提出すること。なお、主要な室の選定については、監督員と協議すること。

・ 25　受変電設備
（1）直列リアクトル　・油入　・モールド
（2）消火器は本工事に含む　（種別　収納ボックス共　本）
（3）危険等の表示板を設ける（鋼板製メラミン焼付塗装）
（4）高調波の流出対策については、「高調波抑制対策ガイドライン」による。

・ 26　発電設備
（1）設置条件　（標高　m）　（外気温度　℃～　℃）
（2）消火器は本工事に含む　（種別　収納ボックス共　本）
（3）危険等の表示板を設ける（鋼板製メラミン焼付塗装）
（4）騒音対策　（敷地境界地点騒音値　ｄｂ（A)以下 ）
（5）排出ガス対策　（大気汚染防止法　福島県　ppm　以下 ）　※非常用は除く。

・ 27　構内情報通信網設備
ケーブルは種別毎に色分けし、露出部分（端末接続部分を除く）を保護する。
また、導通、対の配置、減衰量、長さ（ＵＴＰは９０ｍ以下）、近端漏話減衰量、ＡＣＲの検査試験を行う。

・ 28　コンクリート貫通・はつり・穿孔
（1）貫通、はつり又は穿孔する箇所は、事前に金属探知機による鉄筋・埋設物（電線類・配管類）の調査を行うこと。
（2）金属探知機による調査で判断できなかった場合は、X線内部探査（撮影）等による調査について監督員と協議すること。
（3）金属探知機及びX線内部探査（撮影）等による調査が困難な場合は、休日等に関係設備を休止し不測の事態を想定した上で施工など、対応方法について監督員と協議の上、施設管理者に報告すること。

①
電気設備共通事項

・ 29　あと施工アンカー
アンカーは原則として先付け工法とするが、やむを得ない場合は監督員と協議のうえ、あと施工アンカーを使用する。特に重量物を吊る場合のあと施工アンカーについては、アンカーの選定、鉄筋や電線管等に干渉しないことの事前確認方法、及び作業者について協議すること。
（1）あと施工アンカー　・接着系アンカー（有機系）
・金属拡張系アンカー（打込式）
（2）施工前に計画書を作成し、監督職員に提出する。
（3）施工確認試験（目視検査、接触検査、打音検査）を全数　（※ 行う　・行わない　）
（4）引張試験　（・ 行う　※ 行わない　）　引張試験本数　（※ 抽出　・全数　）
【引張試験対象設備】
・（　）　・（　）　・（　）
・（　）　・（　）　・（　）

引張試験を抽出して行う場合は次による。
① １日に施工されたものの各径、各仕様ごとを1ロットとし、１ロットに対し３本を行う。
ただし、１日で同一径のものを複数員、複数の場所で施工する場合は、それぞれ行う。
② ロットの合否判定は、ロットの全ての試験箇所が合格と判定された場合に、当該ロットを合格とする。
③ 不合格ロットは、残り全数に対して試験を行う。

・ 30　改修工事
改修工事にあたっては、工事範囲における次の確認・測定等を施工前に行い、監督員に報告する。
・既設機器の動作確認
・照度測定　範囲　（※ 居室　※ 教室　・指定する場所　・（　））
・絶縁測定　（・ 幹線　・分岐回路　・弱電ケーブル　）
・接地抵抗測定
・導通試験

【機器の取付高さ】

機器取付高さは、図示が無ければ下表を標準とするが、機器の使用用途を考慮し、適宜調整すること。
（監督員の指示により変更することがある）

名称		測点	取付高（mm）
取引用計器		地上　～　中心	約１，８００　～　約２,０００
引込開閉器		床上　～　中心	約１，８００　～　約２,２００
分電盤		床上　～　中心	約１，５００　～　約２,１００
ブラケット	洗面器	鏡上	約　１００
	階段踊場	床上　～　中心	約２，０００　～　約２,５００
スイッチ	屋外	床上　～　中心	約１，５００
	一般	床上　～　中心	～　約１,３００
	車椅子用	床上　～　中心	～　約１,１００
	住宅	床上　～　中心	約１，１００
		～	
		～	
コンセント	一般	床上　～　中心	約　３００　～
	台上	台上　～　中心	約　２００
	土間	床上　～　中心	約　８００
	畳	床上　～　中心	約　１５０
		～	
		～	
		～	
手元開閉器		床上　～　中心	約１，５００
		～	
壁掛型制御盤		床上　～　中心	約１，５００
消火栓表示灯		床上　～　中心	約２，０００　～　２,５００
端子盤		床上　～　下端	約　７００　～
保安器ボックス		床上　～　下端	約２，０００
電話位置ボックス壁、テレビ端子		コンセントに準じる	
受信機、副受信機　（壁掛型）		床上　～　操作部	約　８００　～　１,４００
分布型感知器		床上　～　中心	約１，７００
発信機		床上　～　操作部	約　８００　～　１,４００
表示灯		床上　～　中心	約１，９００
ベル		床上　～　中心	約２，３００
感知器試験機		床上　～　中心	約１，５００
呼出ブザー		床上　～　中心	約１，５００
トイレ呼出ボタン		床上　～　中心	約　４００　、８００
押ボタン	屋外	床上　～　中心	約１，５００
	屋内	床上　～　中心	約１，３００
インターホン　（壁掛）		床上　～　中心	約１，１００
子時計		床上　～　中心	約２，３００
警報盤		床上　～　中心	約１，３００
壁掛音量調節器		床上　～　中心	約１，１００　～　１,８００
スピーカー		床上　～　中心	約２，３００
表示器		床上　～　中心	約２，３００
		～	
		～	
		～	
		～	
		～	
		～	
		～	
		～	
		～	
		～	
		～	

※ スイッチ類を同じ位置に複数設置する場合（空調リモコン、ATT等）は、スイッチ高さを基準とし、使用頻度の高いものから、使い勝手を損なわない範囲で高さを設定し、極力縦方向に配置すること。
車いす等利用者が使用する箇所は、本表によらず、適正な高さに配置すること。
人感センサー付照明器具等の点検用スイッチ等、通常操作を行わないスイッチ類は、容易に触れない高さとすること。
機器（大きさ、質量、構造等）及び取付場所に適した取付方法を施すこと。

※ 本工事または別途工事の受注者が設計仕様に基づき任意に選定する機器類を設置する場合は、設置する機器類に対しての電源（電圧、電流、開閉器容量等）や配線容量が適合していることを確認すること。なお、確認は電源工事施工前に行うこと。また、適合していない場合は、監督員と協議を行うこと。
（設計段階における機器類の電源容量等は、想定機器から求めたものであり、受注者が選定する機種によっては、電源容量等の不足が生じる場合があることから、確認を要するものである。）

TABAT
株式会社 田畑建築設計事務所
一級建築設計事務所　登録　NO 11(312)1523 号
一級建築士　登録　NO.329561 号 田畑 建一
福島市町庭坂字内町 40番地02　〒960-2261 TEL 591-1533

検図
設計

日の出町団地・下舘団地解体工事

図面内容	（日の出町団地（東棟）） 電気設備工事特記仕様書（1）	図面番号	E-02
縮尺	S=1/ no(A/2) (A2→A3　縮小70.7%)	枚ノ内	R６年１２月

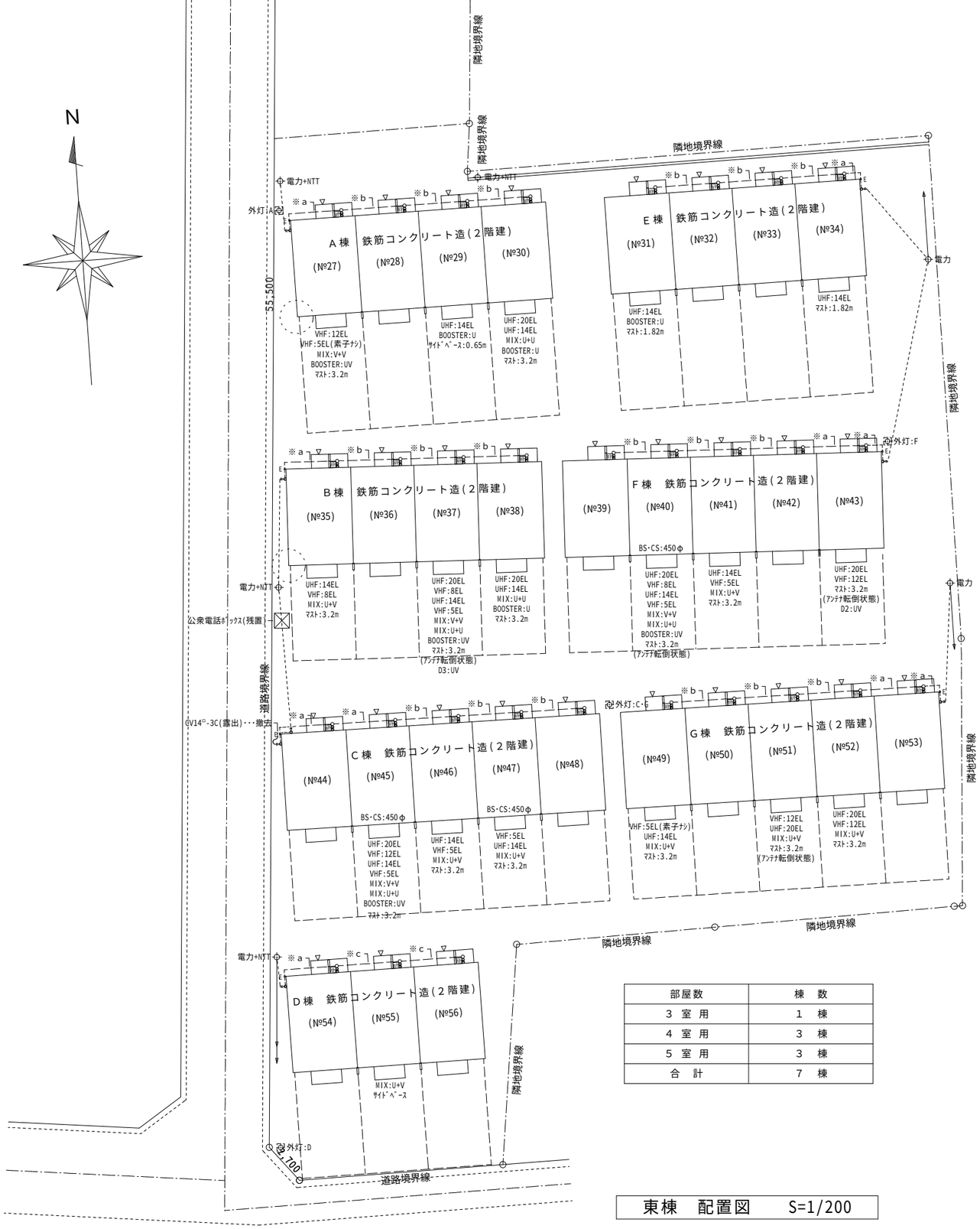

部屋数	棟　数
3 室 用	1　棟
4 室 用	3　棟
5 室 用	3　棟
合　計	7　棟

東棟　配置図　　S=1/200

屋外電気設備			
Wh	電力量計	(電力工事)	木板撤去
	丸型露出ボックス	2方出･3方出	撤去
	幹線分岐	VVR5.5□-2C(露出)	-〃-
外灯:A	外灯：FL20W型×1	ﾎﾟｰﾙ(60.5°:5.5m),ｺﾝｸﾘｰﾄ基礎共	撤去
外灯:C·G	外灯：FL20W型×1	ﾎﾟｰﾙ(60.5°:5.5m),ｺﾝｸﾘｰﾄ基礎共	-〃-
外灯:D	外灯：LED(FL20型)×1	ﾎﾟｰﾙ(87.9°:6.3m),ｺﾝｸﾘｰﾄ基礎共	残置
外灯:F	外灯：FL20W型×1	ﾎﾟｰﾙ(87.9°:6.3m),ｺﾝｸﾘｰﾄ基礎共	撤去
※a	IV14□×3(25:露出)		撤去
※b	IV14□×2(25:露出)		-〃-
※c	IV8□×2(25:露出)		-〃-
E	ﾎﾞﾝﾄﾞ接地線:IV2.0°×1(19:露出)		-〃-

凡　例

TABAT
株式会社 田畑建築設計事務所
一級建築設計事務所　登録 NO 11(312)1523 号
一級建築士 登録 NO.329561 号 田畑 建一
福島市町庭坂字内町 40番地の2　〒960-2261 TEL 591-1533

検図
設計

日の出町団地・下舘団地解体工事

図面内容	(日の出町団地（東棟）) 屋外電気設備撤去図 配置図	図面番号	E-03
縮尺	S=1/200(A/2) (A2→A3　縮小70.7%)	枚ノ内	R６年１２月

テレビ共聴機器				
撤去リスト				
Ａ棟(No.27)				
VHF	VHFアンテナ	12EL		撤去
VHF	同　　上	5EL(素子ﾅｼ)		-〃-
MIX	混合器	VHF+VHF		-〃-
BOOSTER	ブースター	UHF･VHF		-〃-
ﾏｽﾄ	アンテナマスト	31.8°:3.2m	ﾙｰﾌﾍﾞｰｽ,支線共	-〃-
Ａ棟(No.29)				
UHF	UHFアンテナ	14EL		撤去
BOOSTER	ブースター	UHF		-〃-
ﾏｽﾄ	サイドベース	25.4°:0.65m		-〃-
Ａ棟(No.30)				
UHF	UHFアンテナ	20EL		撤去
UHF	同　　上	14EL		-〃-
MIX	混合器	UHF+UHF		-〃-
BOOSTER	ブースター	UHF		-〃-
ﾏｽﾄ	アンテナマスト	31.8°:3.2m	ﾙｰﾌﾍﾞｰｽ,支線共	-〃-
Ｂ棟(No.35)				
UHF	UHFアンテナ	14EL		撤去
VHF	VHFアンテナ	8EL		-〃-
MIX	混合器	UHF+VHF		-〃-
ﾏｽﾄ	アンテナマスト	31.8°:3.2m	ﾙｰﾌﾍﾞｰｽ,支線共	-〃-
Ｂ棟(No.37)	アンテナ転倒状態			
UHF	UHFアンテナ	20EL		撤去
VHF	VHFアンテナ	8EL		-〃-
UHF	UHFアンテナ	14EL		-〃-
VHF	VHFアンテナ	5EL		-〃-
MIX	混合器	VHF+VHF		-〃-
MIX	同　上	UHF+UHF		-〃-
BOOSTER	ブースター	UHF･VHF		-〃-
ﾏｽﾄ	アンテナマスト	31.8°:3.2m	ﾙｰﾌﾍﾞｰｽ,支線共	-〃-
D3	3分配器	UHF･VHF		-〃-
Ｂ棟(No.38)				
UHF	UHFアンテナ	20EL		撤去
UHF	同　　上	14EL		-〃-
MIX	混合器	UHF+UHF		-〃-
BOOSTER	ブースター	UHF		-〃-
ﾏｽﾄ	アンテナマスト	31.8°:3.2m	ﾙｰﾌﾍﾞｰｽ,支線共	-〃-

Ｃ棟(No.45)				
UHF	UHFアンテナ	20EL		撤去
VHF	VHFアンテナ	12EL		-〃-
UHF	UHFアンテナ	14EL		-〃-
VHF	VHFアンテナ	5EL		-〃-
MIX	混合器	VHF+VHF		-〃-
MIX	同　上	UHF+UHF		-〃-
BOOSTER	ブースター	UHF･VHF		-〃-
ﾏｽﾄ	アンテナマスト	31.8°:3.2m	ﾙｰﾌﾍﾞｰｽ,支線共	-〃-
BS･CS	BS･CSアンテナ	450Φ		-〃-
ﾏｽﾄ	サイドベース	31.8°:0.6m		-〃-
Ｃ棟(No.46)				
UHF	UHFアンテナ	14EL		撤去
VHF	VHFアンテナ	5EL		-〃-
MIX	混合器	UHF+VHF		-〃-
ﾏｽﾄ	アンテナマスト	31.8°:3.2m	ﾙｰﾌﾍﾞｰｽ,支線共	-〃-
Ｃ棟(No.47)				
VHF	VHFアンテナ	5EL		撤去
UHF	UHFアンテナ	14EL		-〃-
MIX	混合器	UHF+VHF		-〃-
ﾏｽﾄ	アンテナマスト	31.8°:3.2m	支線ﾅｼ	-〃-
BS･CS	BS･CSアンテナ	450Φ		-〃-
ﾏｽﾄ	サイドベース	31.8°:0.6m		-〃-
Ｄ棟(No.55)				
MIX	混合器	UHF+VHF		撤去
ﾏｽﾄ	サイドベース	ﾏｽﾄﾅｼ		-〃-
Ｅ棟(No.31)				
UHF	UHFアンテナ	14EL		撤去
BOOSTER	ブースター	UHF		-〃-
ﾏｽﾄ	アンテナマスト	25.4°:1.82m	ﾙｰﾌﾍﾞｰｽ,支線共	-〃-
Ｅ棟(No.34)				
UHF	UHFアンテナ	14EL		撤去
ﾏｽﾄ	アンテナマスト	25.4°:1.82m	ﾙｰﾌﾍﾞｰｽ,支線共	-〃-

Ｆ棟(No.40)	アンテナ転倒状態			
UHF	UHFアンテナ	20EL		撤去
VHF	VHFアンテナ	8EL		-〃-
UHF	UHFアンテナ	14EL		-〃-
VHF	VHFアンテナ	5EL		-〃-
MIX	混合器	VHF+VHF		-〃-
MIX	同　上	UHF+UHF		-〃-
BOOSTER	ブースター	UHF･VHF		-〃-
BS･CS	BS･CSアンテナ	450Φ		-〃-
ﾏｽﾄ	アンテナマスト	31.8°:3.2m	ﾙｰﾌﾍﾞｰｽ,支線共	-〃-
Ｆ棟(No.41)				
UHF	UHFアンテナ	14EL		撤去
VHF	VHFアンテナ	5EL		-〃-
MIX	混合器	UHF+VHF		-〃-
ﾏｽﾄ	アンテナマスト	31.8°:3.2m	ﾙｰﾌﾍﾞｰｽ,支線共	-〃-
Ｆ棟(No.43)	アンテナ転倒状態			
UHF	UHFアンテナ	20EL		撤去
VHF	VHFアンテナ	12EL		-〃-
MIX	混合器	UHF+VHF		-〃-
ﾏｽﾄ	アンテナマスト	31.8°:3.2m	ﾙｰﾌﾍﾞｰｽ,支線共	-〃-
D2	2分配器	UHF･VHF		-〃-
Ｇ棟(No.49)				
VHF	VHFアンテナ	5EL(素子ﾅｼ)		撤去
UHF	UHFアンテナ	14EL		-〃-
MIX	混合器	UHF+VHF		-〃-
ﾏｽﾄ	アンテナマスト	31.8°:3.2m	ﾙｰﾌﾍﾞｰｽ,支線共	-〃-
Ｇ棟(No.51)	アンテナ転倒状態			
VHF	VHFアンテナ	12EL		撤去
UHF	UHFアンテナ	20EL		-〃-
MIX	混合器	UHF+VHF		-〃-
ﾏｽﾄ	アンテナマスト	31.8°:3.2m	ﾙｰﾌﾍﾞｰｽ,支線共	-〃-
Ｇ棟(No.52)				
UHF	UHFアンテナ	20EL		撤去
VHF	VHFアンテナ	12EL		-〃-
MIX	混合器	UHF+VHF		-〃-
ﾏｽﾄ	アンテナマスト	31.8°:3.2m	ﾙｰﾌﾍﾞｰｽ,支線共	-〃-

TABAT
株式会社 田畑建築設計事務所
一級建築設計事務所　登録 NO 11(312)1523 号
一級建築士 登録 NO.329561 号 田畑 建一
福島市町庭坂字内町 40番地の2 〒960-2261 TEL 591-1533

検図
設計

日の出町団地・下舘団地解体工事

図面内容：（日の出町団地（東棟））撤去テレビ共聴 機器表 Ａ～Ｇ棟

縮尺：S=1/ no(A/2)（A2→A3 縮小70.7%）

枚ノ内

図面番号：E-04

Ｒ６年１２月

電灯設備				
コンセント設備				
○ A	照明器具	FCL20W×1	直付型	撤去
○ B	同　上	IL60W×1	ーーー	-〃-
○ C	レセプタクル	IL40W×1	ーーー	-〃-
○ D	同　　上	IL60W×1	ーーー	-〃-
E	角型引掛シーリング	FCL(30+32)W×1	ｺｰﾄﾞﾍﾟﾝﾀﾞﾝﾄ型	-〃-(A棟:No.29)
	同　　上	2P6A×1		-〃-
●	埋込スイッチ	1P15A×1		-〃-
	同　　上	1P15A×2		-〃-
●3	同　　上	3W15A×1		-〃-
1	埋込コンセント	2P15A×1		-〃-
2	同　　上	2P15A×2		-〃-
01	露出コンセント	2P15A×1		-〃-
	ジョイントボックス	VVF用		-〃-
	VVF1.6°-2C（天井内）			-〃-
	VVF1.6°-3C（天井内）			-〃-
	VVF2.0°-2C（天井内）			-〃-
	VVF2.0°-2C（露出）			-〃-
幹線設備				
Wh	電力量計	（ 電力工事 ）		木板撤去
	電灯盤	B)ｶｯﾄｱｳﾄｽｲｯﾁ2P15A×2		撤去

電話設備				
TEL	電話モジュラジャック			撤去
呼出設備				
	押しボタン			撤去
	露出チャイム			-〃-
火災警報設備				
S	住宅用火災警報器	煙式(光電式･2種)	電池式	撤去

特　記	１．A(No.30他)～G棟の各住戸の撤去電気設備は、標準図とします。
	２．図面に表記が無い照明器具、コンセント等が設置されていた場合も撤去の対象範囲となります。

TABAT
株式会社 田畑建築設計事務所
一級建築設計事務所　登録 NO 11(312)1523 号
一級建築士 登録 NO.329561 号 田畑 建一
福島市町庭坂字内町 40番地の2　〒960-2261 TEL 591-1533

検図
設計

日の出町団地・下舘団地解体工事

図面内容	（日の出町団地（東棟）） 撤去電気設備　凡例 A(No.30他)～G棟	図面番号	E-05
縮尺	S=1/ 50(A/2) (A2→A3　縮小70.7%)	枚ノ内	R６年１２月

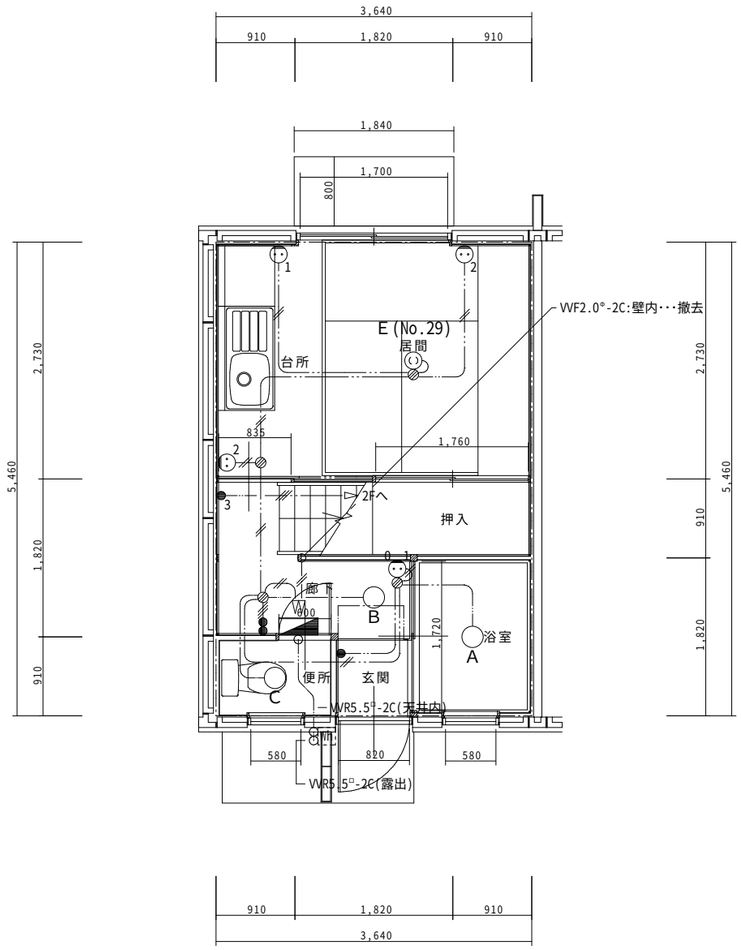

A(No.30他)～G棟１階平面図　S.C-1/50

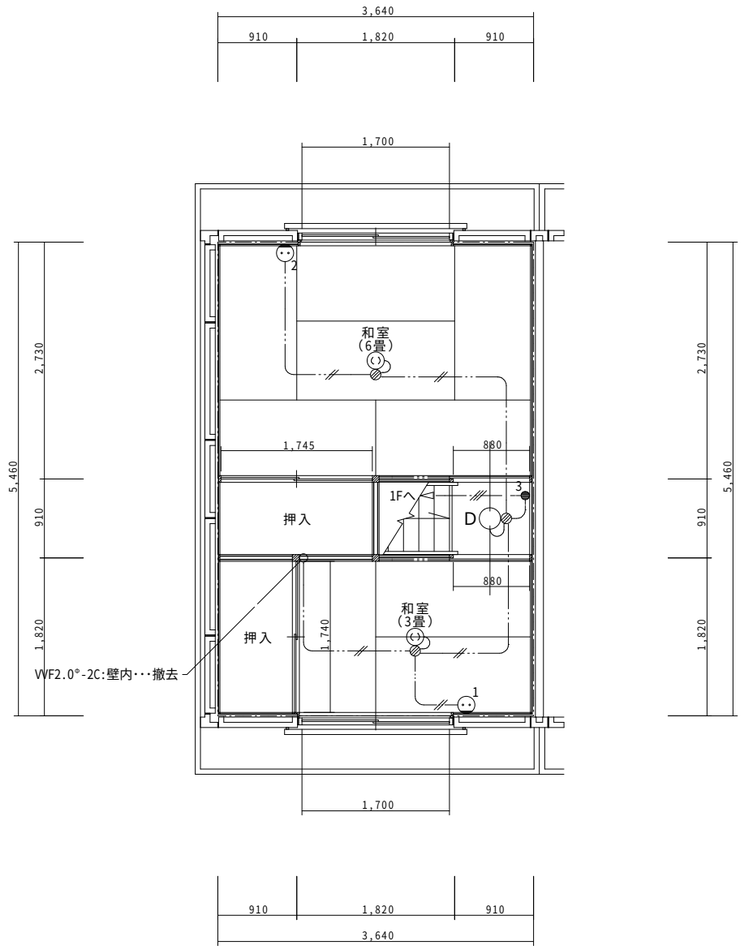

A(No.30他)～G棟２階平面図　S.C-1/50

株式会社 田畑建築設計事務所
一級建築設計事務所　登録 NO 11(312)1523 号
一級建築士 登録 NO.329561 号 田畑 建一
福島市町庭坂字内町 40番地02　〒960-2261 TEL 591-1533

TABAT

検図
設計

日の出町団地・下舘団地解体工事

図面内容	(日の出町団地（東棟）) 電力設備撤去図　１階・２階平面図 A(No.30他)～G棟	図面番号	E-06
縮尺	S=1/ 50(A/2) (A2→A3　縮小70.7%)	枚ノ内	R６年１２月

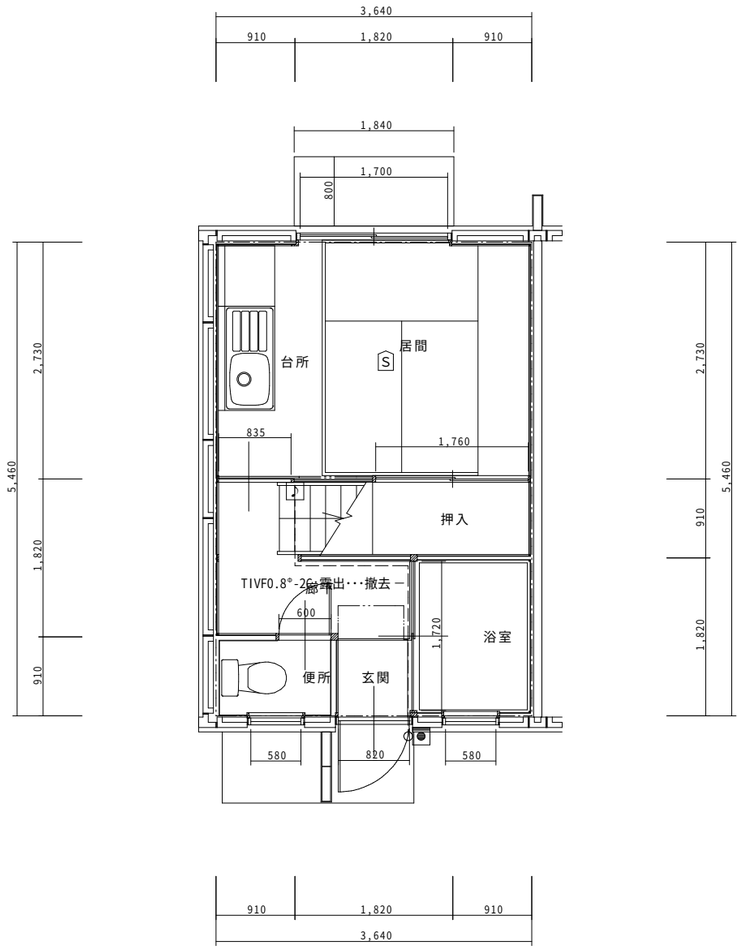

A(No.30他)～G棟1階平面図　S.C-1/50

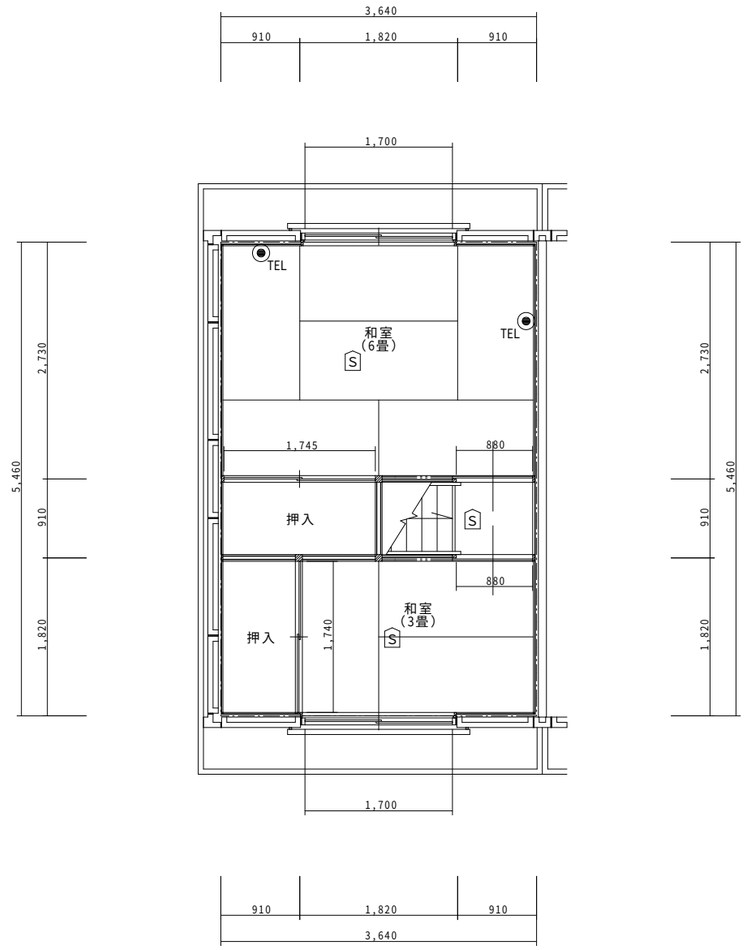

A(No.30他)～G棟2階平面図　S.C-1/50

株式会社 田畑建築設計事務所 一級建築設計事務所　登録 NO 11(312)1523 号 一級建築士 登録 NO.329561 号 田畑 建一 福島市町庭坂字内町 40番地02　〒960-2261 TEL 591-1533	検図 設計	日の出町団地・下舘団地解体工事	図面内容：(日の出町団地（東棟）) 通信設備撤去図　1階・2階平面図 A棟(No.30他)～G棟 縮尺：S=1/ 50(A/2) (A2→A3　縮小70.7%) 図面番号：E-07 枚ノ内 R6年12月

電灯設備				
A	照明器具	LED23W×1	直付型	撤去
B	同　上	LED11W×1	―〃―	-〃-
C	同　上	LED9.6W×1	―〃―	-〃-
D	同　上	LED5.9W×1	―〃―	-〃-
E	同　上	LED8.8W×1	―〃―	-〃-
	丸形引掛シーリング	2P6A×1		-〃-
●	埋込スイッチ	1P15A		-〃-
●3	同　上	3W15A		-〃-
1	埋込コンセント	2P15A×1		-〃-
	ジョイントボックス	EEF用		-〃-
	換　気　扇	(機械設備)		
	EM-EEF1.6°-2C(天井内)			-〃-
	EM-EEF2.0°-2C(天井内)			-〃-
	EM-EEF1.6°-3C(天井内)			-〃-
	EM-EEF1.6°-3C(1E)(天井内)			-〃-
	EM-EEF2.0°-3C(1E)(天井内)			-〃-
コンセント設備				
2	埋込コンセント	2P15A×2		撤去
ET	同　上	2P15A×1,ET×1		-〃-
2ET	同　上	2P15A×2,ET×1		-〃-
WP	防水コンセント	2P15A×3		-〃-
	ジョイントボックス	EEF用		-〃-
	EM-EEF2.0°-2C(天井内)			-〃-
	EM-EEF2.0°-3C(1E)(天井内)			-〃-
幹線設備				
Wh	電力量計	(電力工事)		取付板:180W×260H×27D(プラスチック製)撤去
L-1	電　灯　盤	M)ELCB2P30/30A,B)HB2P1E20A×6		撤去
□	アウトレットボックス	102×102×44(V)		-〃-
E	接地工事	D種		-〃-

電話設備				
TEL	電話用アウトレット	樹脂ノズルプレート共		撤去
WP(TEL)	同　上	防雨入線カバー共		-〃-
呼出設備				
	押しボタン	AC30V,3A(防雨型)		撤去
	チャイム	AC100V/DC9V(トランス内蔵):1種音		-〃-
	EM-AE0.9°-2C(天井内)			-〃-
テレビ共同受信設備				
	４分配器	10～2602MHz(全端子通電型)		撤去
TV	埋込テレビ端子	10～2655MHz(通電仕様)		-〃-
WP(TV)	テレビ用アウトレット	防雨入線カバー共		-〃-
	EM-S-5C-FB(天井内)			-〃-
火災警報設備				
S100V	住宅用火災警報器	煙式(光電式･2種)	親器･AC100V:連動型	撤去
S	同　上	煙式(光電式･2種)	子器:連動型	-〃-
	EM-AE0.9°-2C(天井内)			-〃-

TABAT
株式会社 田畑建築設計事務所
一級建築設計事務所　登録 NO 11(312)1523 号
一級建築士 登録 NO.329561 号 田畑 建一
福島市町庭坂字内町 40番地の2　〒960-2261 TEL 591-1533

検図
設計

日の出町団地・下舘団地解体工事

図面内容	(日の出町団地（東棟）) 撤去電気設備 凡例 A棟(No.30)	図面番号	E-08
縮尺	S=1/ 50(A/2) (A2→A3 縮小70.7%)	枚ノ内	R６年１２月

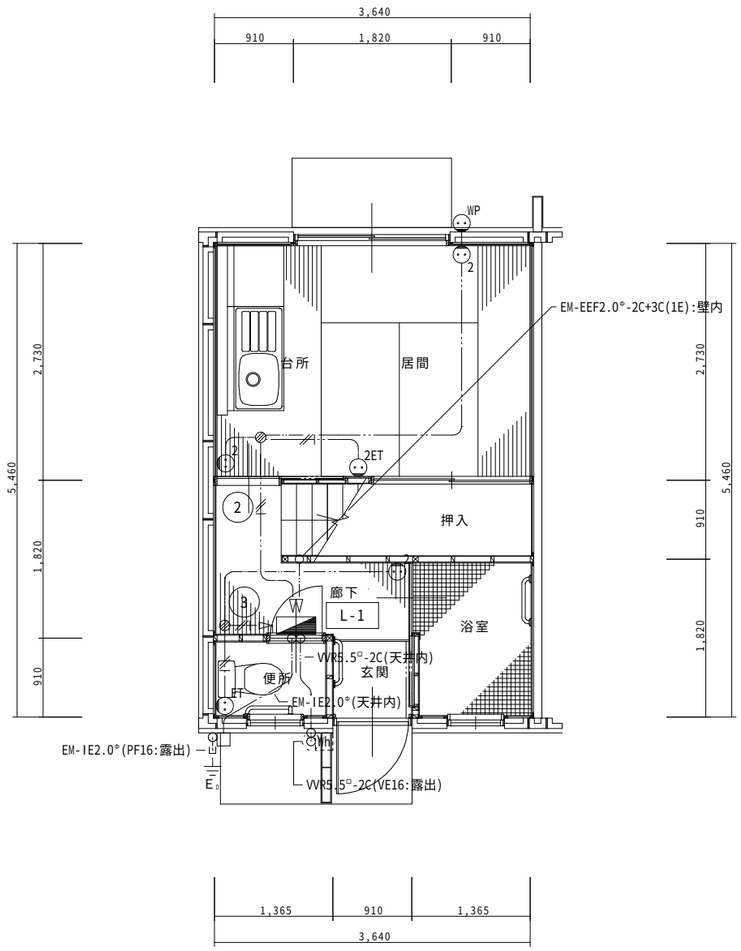

A棟(No.30)１階平面図　S.C-1/50

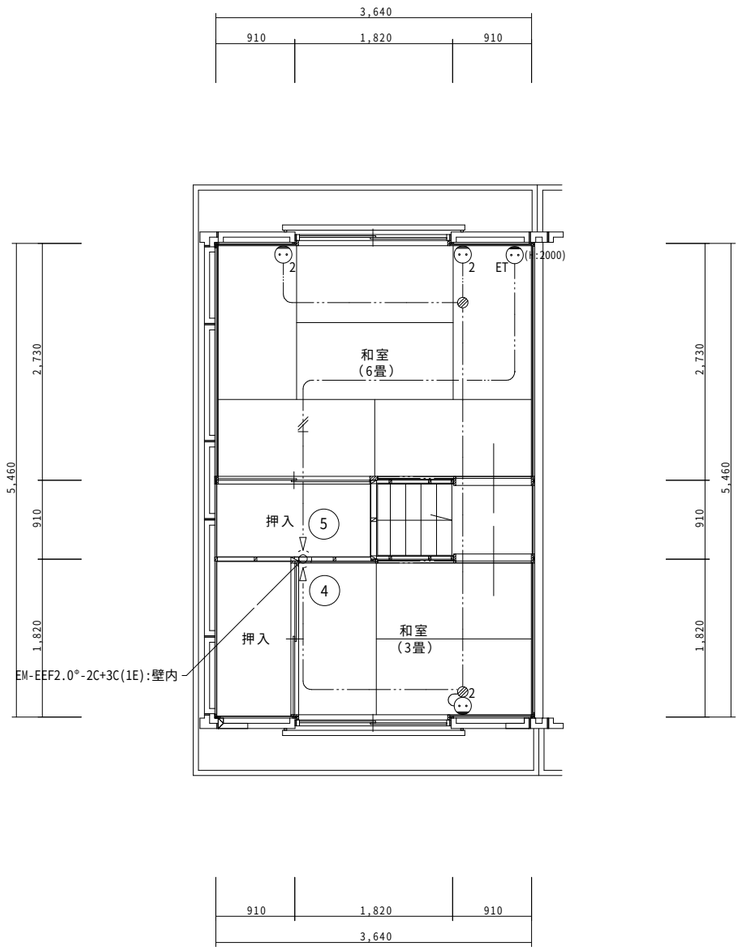

A棟(No.30)２階平面図　S.C-1/50

TABAT	株式会社 田畑建築設計事務所 一級建築設計事務所　登録 NO 11(312)1523 号 一級建築士 登録 NO.329561 号 田畑 建一 福島市町庭坂字内町 40番地の2　〒960-2261 TEL 591-1533	検図 設計	日の出町団地・下舘団地解体工事	図面内容	（日の出町団地（東棟）） 幹線･コンセント設備撤去図 1階・2階平面図 A棟(No.30)
				縮尺	S=1/ 50(A/2) (A2→A3 縮小70.7%)
				枚ノ内	図面番号 E-09
					R６年１２月

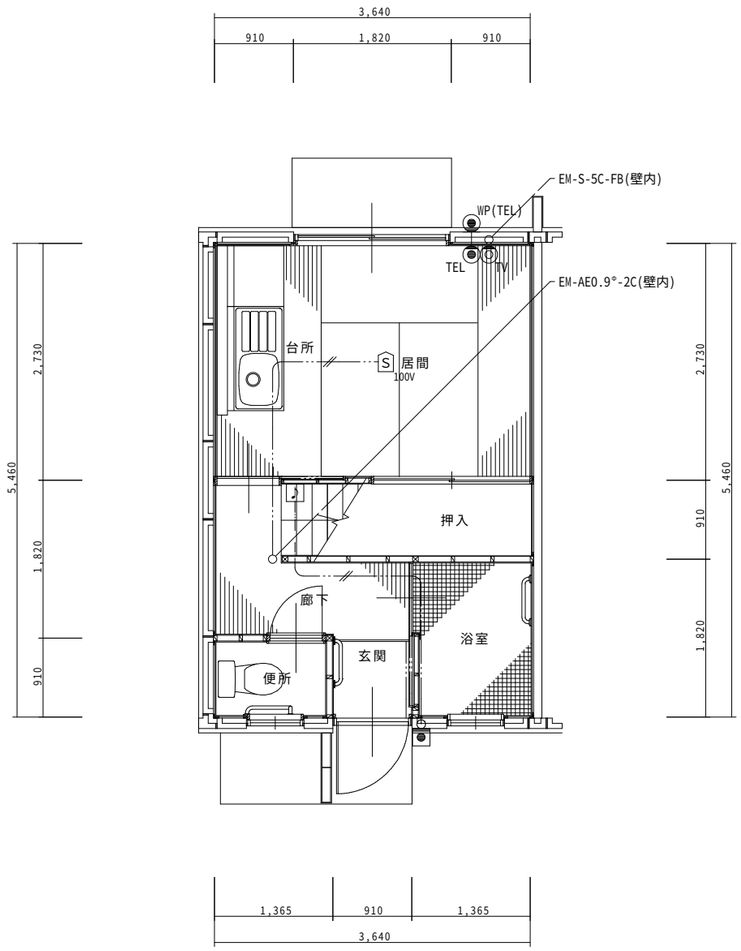

A棟(No.30)１階平面図　S.C-1/50

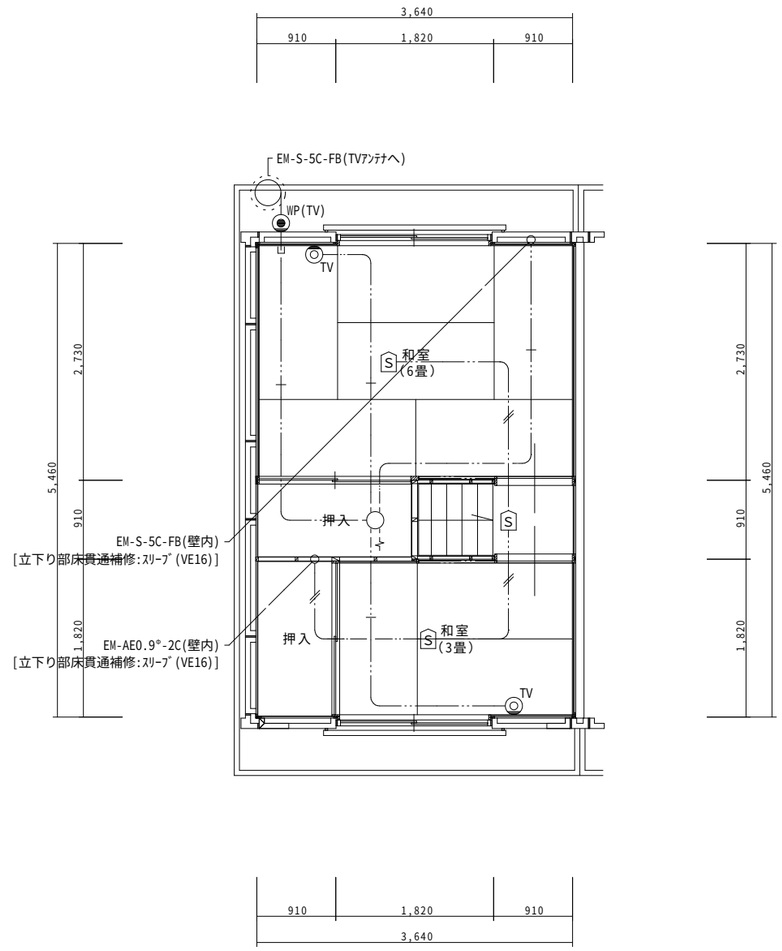

A棟(No.30)２階平面図　S.C-1/50

TABAT
株式会社 田畑建築設計事務所
一級建築設計事務所　登録 NO 11(312)1523 号
一級建築士 登録 NO.329561 号 田畑 建一
福島市町庭坂字内町 40番地の2　〒960-2261 TEL 591-1533

検図
設計

日の出町団地・下舘団地解体工事

図面内容	(日の出町団地（東棟）) 通信設備撤去図　１階・２階平面図 A棟(No.30)	図面番号	E-10
縮尺	S=1/ 50(A/2) (A2→A3　縮小70.7%)	枚ノ内	R６年１２月

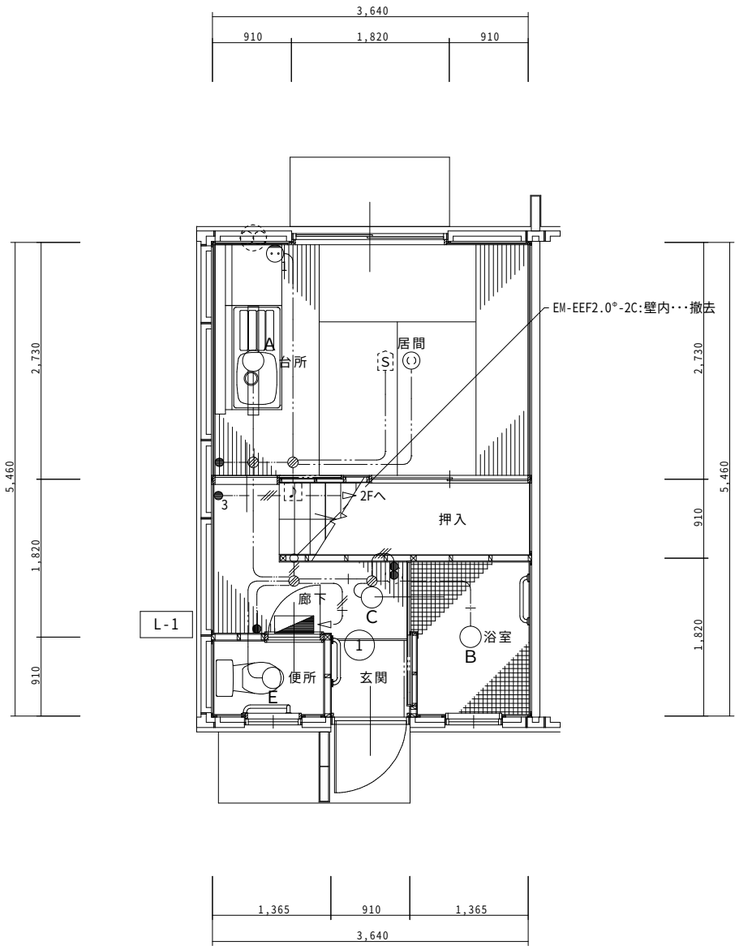

A 棟(No.30) 1 階平面図　S.C-1/50

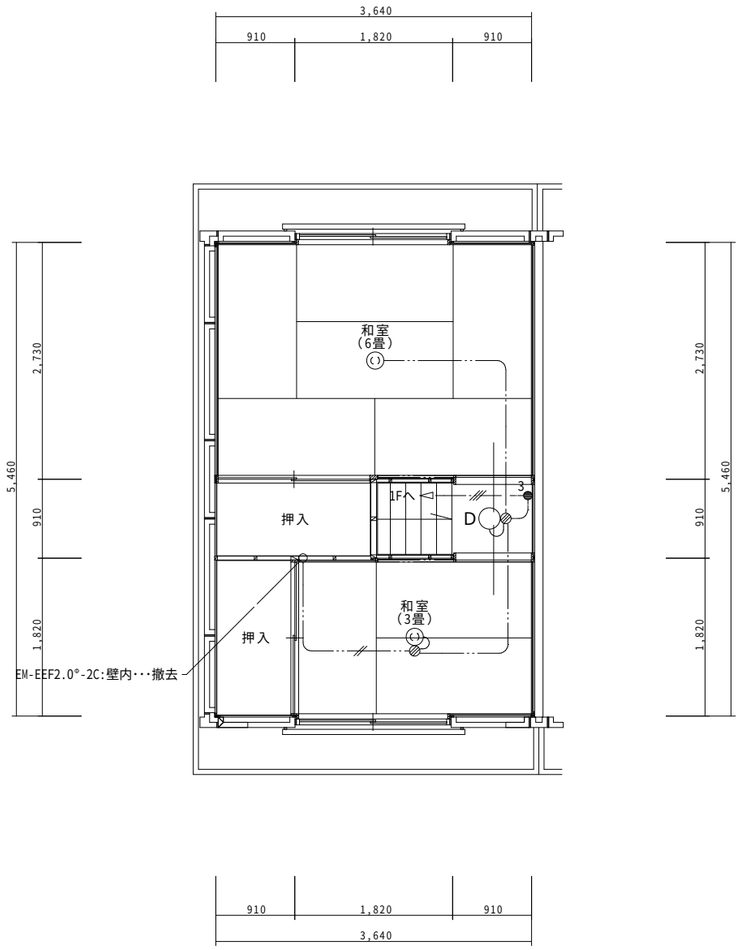

A 棟(No.30) 2 階平面図　S.C-1/50

株式会社 田畑建築設計事務所
一級建築設計事務所　登録 NO 11(312)1523 号
一級建築士　登録 NO.329561 号 田畑 建一
福島市町庭坂字内町 40番地の2　〒960-2261 TEL 591-1533

TABAT

検図
設計

日の出町団地・下舘団地解体工事

図面内容	(日の出町団地（東棟）) 電灯設備撤去図　1階・2階平面図 A棟(No.30)	枚ノ内	図面番号 E-11
縮尺	S=1/ 50(A/2) (A2→A3　縮小70.7%)		R６年１２月

福島県建築関係工事特記仕様書　【R６年１０月版】

Ⅰ　工事概要

1　工事名称　　日の出町団地(東棟)　解体工事

2　工事場所　　福島県南相馬市原町区日の出町　地内

3　建物概要

	建物名称	構造	階数	延面積(㎡)	消防法施行令別表第１区分	備考
1	日の出町団地(東棟)	ＲＣ造	２階	1,282.44 m2	(5)ロ項	計　７棟
2						
3						
4						
5						

※詳細は工事概要書による。

4　電気設備工事概要

（　本工事における工事種目ごとの概要を示すもので仕様を規定するものではない　○印を付けたものが該当項目となる　）

受電設備	配電盤　・屋内用　・屋外用　・キュービクル式配電盤　・高圧スイッチギヤ 設備容量　・変圧器総容量（　...　）ｋＶＡ・　（　　）ｋＶＡ
電力貯蔵設備	・直流電源装置（・非常用照明電源、受変電設備制御電源共用　・受変電設備制御電源専用　・非常用照明電源専用　） ・交流無停電電源装置　用途（　　）　容量（　　）ｋＷ (UPS)
発電設備	原動機（　　） 発電機（　　）相（　　）線式　電圧（　　）Ｖ　５０ＨＺ 定格出力（　　）ｋＶＡ ・太陽光発電装置　太陽電池アレイ公称出力（　　）ｋＶＡ ・（　　）発電装置（　　）ｋＶＡ
中央監視制御設備	管理点数（　　）点 管理対象　・電力設備　・発電設備　・防災設備　・給排水衛生設備　・空気調和設備 ・昇降機設備　・（　　）・（　　）・（　　）・（　　）

5　機械設備工事概要

（　本工事における工事種目ごとの概要を示すもので仕様を規定するものではない　○印を付けたものが該当項目となる　）

空気調和方式	・ダクト方式（・中央　・各階ユニット）　・ＦＣＵ方式　・ ・　ＦＣＵ+ダクト併用方式　・パッケージ方式　・
主要熱源機器	・吸収冷温水機　・吸収冷温水機ユニット　・マルチパッケージ型空気調和機 ・空気熱源ヒートポンプユニット　・パッケージ型空気調和機　・ガスエンジンヒートポンプ式空調調和機 ・　・　・ ・　・　・
換気設備	機械換気（　・有　・無　）
排煙設備	機械排煙（　・有　・無　）
自動制御設備	・電気式　・電子式　・デジタル式
給水設備	・水道直結方式　・高置タンク方式（　・上水　・井水　・中水　） ・ポンプ直送方式（　・上水　・井水　・中水　）　・増圧ポンプ方式　・自動加圧給水ポンプ方式
排水設備	建物内の汚水と雑排水（　・分流　・合流　） ポンプ排水（　・有（　・湧水　・雨水　・雑排水　・汚水　）・無　） 汚水放流先（　・公共下水道　・し尿浄化槽　） 雑排水放流先（　・公共下水道　・し尿浄化槽　・側溝　）
消火設備	・屋内消火栓（　・１号　・２号　）　・屋外消火栓　・ ・連結送水　・連結散水　・泡消火　・スプリンクラー　・ハロゲン化物消火　・ ・二酸化炭素消火　・新ガス系消火　・フード等用簡易自動消火　⊙消火器　・
ガス設備	・都市ガス（　①供給業者名　②種別　③発熱量　ＭＪ／Ｎｍ３　） ・液化石油ガス　・　・

Ⅱ　工事仕様

1　図面及び本特記仕様書に記載無き事項は、次による。

※「福島県建築関係工事共通仕様書」（福島県土木部）
※「公共建築工事標準仕様書（建築工事編）（最新版）」（国土交通省大臣官房官庁営繕部監修）
※「公共建築工事標準仕様書（電気設備工事編）（最新版）」（国土交通省大臣官房官庁営繕部監修）
※「公共建築工事標準仕様書（機械設備工事編）（最新版）」（国土交通省大臣官房官庁営繕部監修）

※「建築工事標準詳細図」（最新版）（国土交通省大臣官房官庁営繕部整備課監修）
※「公共建築設備工事標準図」（電気設備工事編）（最新版）（国土交通省大臣官房官庁営繕部設備・環境課監修）
※「公共建築設備工事標準図」（機械設備工事編）（最新版）（国土交通省大臣官房官庁営繕部設備・環境課監修）

・「公共建築改修工事標準仕様書」（建築工事編）（最新版）（国土交通省大臣官房官庁営繕部監修）
・「公共建築改修工事標準仕様書」（電気設備工事編）（最新版）（国土交通省大臣官房官庁営繕部監修）
・「公共建築改修工事標準仕様書」（機械設備工事編）（最新版）（国土交通省大臣官房官庁営繕部監修）

・「公共建築木造工事標準仕様書」（最新版）　（国土交通省大臣官房官庁営繕部監修）
⊙「建築物解体工事共通仕様書」（最新版）　（国土交通省大臣官房官庁営繕部監修）

・（　　）

なお、公共住宅建設にあっては、次を併せて適用する。
※「公共住宅建設工事共通仕様書（最新版）」（公共住宅事業者等連絡協議会編集）

2　項目は、番号の前に○印　、または番号に○印の付いたものを適用する。適用しない項目等は斜線、・印、または無印とする。

3　特記事項は、○印　の付いたものを適用する。
　○印の付かない場合は、※印の付いたものを適用する。
　○印と※印の付いた場合は、両方を適用する。
　※印を適用しない場合は、　・　に変えること。

4　形状寸法の単位は、特記した場合を除き　ミリメートルとする。

5　各章の特記事項欄にある〔県:　〕と表示されているものは、「建築関係工事共通仕様書」を示し、(　　)書きは「公共建築工事標準仕様書」、〔　　〕書きは「公共建築改修工事標準仕様書」の章・節・項番号である。

6　本特記仕様書に選択項目がない場合は、空欄等に仕様を記載する。

	項目	特記事項

①　一般共通事項

○ 1　適用基準等

⊙共通仕様書（土木工事編）　（福島県土木部）
※　建築工事、電気設備工事、機械設備工事、建築改修工事監理指針　（国土交通省大臣官房官庁営繕部監修）
※　ふくしま公共施設等ユニバーサルデザイン指針
⊙　建築工事標準仕様書・同解説（日本建築学会）　（適用工種　⊙全工程　・一部工種　（ＪＡＳＳ　））
※　建築関係工事における週休２日促進工事試行要領
※　建築・設備工事における入札時積算数量書活用方式試行要領　※建築・設備工事における入札時積算数量書活用方式試行要領
※　工事書類チェックリスト　（福島県土木部）　※建築関係工事における情報共有システムの運用
※　建設キャリアアップシステム活用工事実施要領

○ 2　施工条件

下記以外は図示等による。
⑴　工事車両の駐車場　（※ 構内　（　　））
⑵　資材置き場　（※ 構内　（　　））
⑶　建設発生土（埋戻し、盛り土用）の仮置場所　（⊙ 構内　・（　　））

○ 3　工事実績データの作成、登録

工事請負代金が５００万円以上の場合は適用する。

4　技能士

※ 適用する　・適用しない

適用工事種別	作業の種別	等級区分
鉄筋工事（鉄筋施工、鉄筋組立て作業）	・全て　・（　　）	・１級・１又は２級
コンクリート工事（型枠施工）	・全て　・（　　）	・１級・１又は２級
鉄骨工事（とび）	・全て　・（　　）	・１級・１又は２級
ブロック、ALCパネル工事、PCカーテンウォール工事（ブロック建築、ALCパネル施工、ｶｰﾃﾝｳｫｰﾙ施工、サッシ施工、ガラス施工）	・全て　・（　　）	・１級・１又は２級
防水工事（アスファルト防水工事作業、合成ゴム系シート防水工事作業、塗膜防水工事作業、シーリング防水工事作業）	・全て　・（　　）	・１級・１又は２級
石工事（石材施工（石張り施工））	・全て　・（　　）	・１級・１又は２級
タイル工事（タイル張り）	・全て　・（　　）	・１級・１又は２級
木工事（建築大工）	・全て　・（　　）	・１級・１又は２級
木造工事（建築大工）	・全て　・（　　）	・１級・１又は２級
屋根及びとい工事（建築板金（内外装板金作業））	・全て　・（　　）	・１級・１又は２級
金属工事（内装仕上げ施工（鋼製下地工事作業））	・全て　・（　　）	・１級・１又は２級
左官工事（左官）	・全て　・（　　）	・１級・１又は２級
建具工事（サッシ施工、ガラス施工、自動ドア）	・全て　・（　　）	・１級・１又は２級
塗装工事（塗装（建築塗装作業））	・全て　・（　　）	・１級・１又は２級
内装工事（プラスチック床仕上げ工事作業、ボード仕上げ工事作業、表装（壁装作業）、畳工）	・全て　・（　　）	・１級・１又は２級
植栽工事（造園）	・全て　・（　　）	・１級・１又は２級
配管工事（配管）	・全て　・（　　）	・１級・１又は２級
保温工事（熱絶縁施工）	・全て　・（　　）	・１級・１又は２級
冷凍空気調和機器施工（冷凍、冷却及び空気調和機器の据付及び整備）	・全て　・（　　）	・１級・１又は２級
ダクト製作及び取付（建築板金施工）	・全て　・（　　）	・１級・１又は２級

※作業数量が少量の場合には、適用の有無について監督員と協議することができる。

○ 5　イメージアップ

・適用する　※ 適用しない　・ 仮囲いの美化　・フラワーボックスの設置　・夜間照明設備

○ 6　発生材の処理

⊙有価物（　金属くず　）
・引き渡しを要するもの　（　　）
・現地において再利用化を図るもの

建設副産物	処理方法等	備考

⊙建設副産物の処理方法

建設副産物	処理方法			積算上の施設名称(※1)
コンクリート（無筋・有筋）	⊙再資源化　・中間	・最終（一般）	・最終（特別管理産業廃棄物）	金沢興業㈱
木質系合板	⊙再資源化　・中間	・最終（一般）	・最終（特別管理産業廃棄物）	金沢興業㈱
ガラス・陶器くず	⊙再資源化　・中間	・最終（一般）	・最終（特別管理産業廃棄物）	斎藤運輸工業㈱　原町リサイクルセンター
石膏ボード類、廃プラ	⊙再資源化　・中間	・最終（一般）	・最終（特別管理産業廃棄物）	斎藤運輸工業㈱　原町リサイクルセンター
金属くず	⊙再資源化　・中間	・最終（一般）	・最終（特別管理産業廃棄物）	斎藤運輸工業㈱　原町リサイクルセンター
繊維くず	⊙再資源化　・中間	・最終（一般）	・最終（特別管理産業廃棄物）	斎藤運輸工業㈱　原町リサイクルセンター
非飛散性ｱｽﾍﾞｽﾄくず	・再資源化　・中間	・最終（一般）	⊙最終（特別管理産業廃棄物）	斎藤運輸工業㈱　草野処分場

・蛍光ランプ、水銀ランプの処理方法

建設副産物	処理方法			積算上の施設名称(※1)
蛍光ランプ	・・	⊙中間	・・	㈱白川商店
水銀ランプ	・・	・中間	・・	

注：積算上の施設(※1)は積算上の条件明示であり、処理施設を指定するものではない。処理施設については、監督員の承諾を得ること。
　また、処理施設が積算上の施設と異なる場合でも設計変更の対象とはしない。

○ 7　監督員事務所

・設ける　（規模：　・　㎡　程度　）　※ 設けない　備品については、監督員の指示による
・別途建築工事による

○ 8　工事用表示板

※ 適用する　・適用しない　〔県：１．３．１図〕

9　施工歴標

※ 適用する　（　・設置は建築工事とする　）　・適用しない　〔県：第1編 図1.3.1〕

10　色彩計画

※ 色彩計画あり　（　・図示　・監督員との協議による　）　・色彩計画無し　〔県：第1編 図1.3.3〕

○ 11　使用材料等

使用材料の製造所、製品及び施工業者等は特記されたもの又は同等以上とする。
ただし、同等以上とする場合は、監督員の承諾を受ける。
また、「建築材料・設備機材等品質性能評価事業」により評価された海外製造の建築材料・設備機材等についても同様扱いとする。

○ 12　特別な材料の工法

共通仕様書等に記載されていない特別な材料の工法は、監督員の承諾を受けて、当該製品の指定工法による。

13　風荷重等

※ 建築基準法に基づき定められた風速　（Ｖ０）（　　m/sec　）
※ 建築基準法に基づき定められた積雪荷重　（　　）
※ 地表面粗度区分　・Ⅰ　・Ⅱ　・Ⅲ　・Ⅳ

○ 14　記録報告
○ 1)　報告時期

工事経過報告は、下記により提出する。
※ 毎月１回　・監督員の指示

内容	工事履行報告書、工事別工程進度表、主要材料搬入状況、当月の出来高状況、工事状況写真
添付書類	月間工程表、各工程の区分毎の社内検査報告書（写真含む）

○ 15　電子納品

電子成果品は、福島県電子納品ガイドライン（案）（営繕工事編）により納品を行う。
対象書類　（※ 工事写真　・施工計画書　※ 完成図　・その他（　　））
※検査用機器（パソコン、モニター等）は、受注者が準備する。
　原則モニターのサイズは、２１～２４インチ程度とし、解像度はアスペクト比16:9の場合1920×1080以上、アスペクト比16:10の場合1920×1200以上とする。
※工事写真のサムネイル一覧を提出する。

○ 16　完成時の提出書類

⑴　完成図書　（※ 提出する　・提出しない　）　※黒表紙（金文字入）A4版（１部）※ ハードファイルA4版（1部）
⑵　建築物の保全に関する書類　（※ 提出する　・提出しない　）　ハードファイルＡ４版（１部）
⑶　完成図　（※ 提出する　・提出しない　）　Ａ１版、Ａ３版２つ折り製本（Ａ１版：１部,A3版：1部）
⑷　ＣＡＤデータ、ＰＤＦデータ（１式）（※ 提出する　・提出しない　）
　（※CADデータ提出の場合には、JWWCAD及びオリジナルCADデータも提出のこと。）
　（※ＰＤＦデータとは、ＣＡＤデータをＰＤＦ形式で保存したもの。）

○ 17　完成図（施工図及び施工計画書を除く）

第１編〔総則〕１．８．４〔完成図その他〕によるほか、下記による
⑴　種類及び記入内容

種類	記入内容

○ 18　設計CADデータ貸与

※　有　・無

○ 19　工事検査

提出写真
工事検査に際し、下記により写真を監督員に提出する。

	着工前	工事中	竣工	部数
既済検査	○	○		１部
竣工検査（既済後）	○	○ (○)	○ (○)	１部 （１部）

※ 上記以外の必要写真は、監督員の指示による。
※ 撮影は福島県土木部制定「建築設備工事写真管理基準」による。

①　一般共通事項

○ 20　建設工事使用機械等

※ 建設工事による排出ガス対策型建設機械を使用すること。
※ 建設工事に伴う騒音振動対策技術指針に基づき、低騒音型建設機械を使用すること。
※ 建設機械等のアイドリングストップを実施し、その点検を行うこと。

21　設計ＧＬ

※ 図示による。　ＢＭ±（　***　）

22　既存部分等への処置

工事施工に際し、既存部分を汚染又は損傷した場合は監督員に報告するとともに承諾を受けて現状に準じて補修すること。

23　他工事との取合い

工事区分　別表－１　による。
施工図　設備機器の設置、取合いなどが検討できる施工図を提出し、監督員の承諾を受けること。

24　建築材料
設備機器等

ホルムアルデヒド放散量　※Ｆ☆☆☆☆又は規制対象外
本工事に使用する建築材料、設備機器等は、設計図書に規定するもの又はこれらと同等のものとすること。
また、再生資源利用できるものを積極的に使用すること。

25　電気工事士

電気工事士法の適用除外となっている最大電力５００ｋｗ以上の需要設備の工事においても、第１種電気工事士により施工を行う。

26　火災保険等

(1)火災保険
※ 適用する　（※ 保険期間：工期＋１４日　・適用しない　）
※ 加入時期　（　⊙躯体及び建方完了時　・着手日（現場施工に着手する日）
(2)法定外の労災保険の付保
※ 本工事において、受注者は法定外の労災保険に付さなければならない。

27　官公庁への
諸手続き等

関係官庁、電力会社等への手続きは、すべて受注者がこれを代行し、これに要する費用は受注者の負担とする。
ただし、特記ある事項は別途とする。

28　概成工期

・ 総合試運転調整を行う期間を設けること。
　調整期間は、（　・契約工期末の　＿＿＿日 間　・（　　））

・ 設備への電源供給開始時期は下記のとおりとする。なお、本受電後の電力基本料金は、＿＿＿ヶ月分とする。
　①　供給開始時期　（・契約工期末の　＿＿日前　・（　　））
　②　供給対象設備　（・熱源機器類　・空気調和設備機器類　・ポンプ類　・自動制御設備類）
　（・（　　））　・（　　））
　（・（　　））　・工事等受注者間での調整による　）

29　ＢＥＬＳ申請書作成
及び申請手続き

（１）　建築物省エネルギー性能表示制度(ＢＥＬＳ)の申請書作成及び申請手続き　・行う　・行わない
（２）　※分離発注の場合は,※ 建築　・（　　）工事受注者が、申請書作成及び手続き業務を行う。
（３）　分離発注の場合は、申請書作成者へ申請に必要な書類を提出すること。
（４）　建築物にＢＥＬＳ表示を行う。
　※ＢＥＬＳ表示は、申請書作成及び手続きを行う受注者が行う。
　表示は、（　材質：　）（　サイズ：　）とする。

○ 30　週休２日促進工事

※本工事の発注方式は、発注者指定型である。
・ 週休２日促進工事　・ 週休２日交替制促進工事　・ 完全週休２日促進工事
当初積算時に４週8休以上を確保する場合の補正を行っている。

31　入札時積算数量書
活用方式

※本工事は「入札時積算数量書活用方式」の対象工事である。
　本方式では、入札時において発注者が入札時積算数量書を示し、入札参加者が入札時積算数量書に記載された積算数量を活用して入札に参加する場合において、工事請負契約の締結後に生じた当該積算数量の疑義について、発注者及び受注者は、入札時積算数量書に基づき、積算数量に関する協議を行うことができる。

32　情報共有システム

※ 建築関係工事共通仕様書による。

33　遠隔臨場

※ 建築関係工事共通仕様書による。

34　建設キャリアアップ
システム（CCUS）

(1)本工事は、『福島県土木部発注工事等における建設キャリアアップシステム活用工事実施要領』の対象工事である。
(2)受注者は実施要領に定める事項について遵守しなければならない。
(3)本工事の発注方式は（　・受注者希望型　・発注者指定型　）である。

35　その他

本工事の施工にあたって資機材及び労働者の調達に時間を要することが判明し、受注者から協議があった場合は、工事の一時中止及び工期の変更について検討し、決定するものとする。

②　仮設工事

○ 1　仮囲い

⊙　波形鉄板　・万能板塀　・単管+シート張り
⊙　キャスターゲート　・シートゲート　・（　　）

○ 2　危険防止

※ シート張り　・金アミ　・（　　）

○ 3　足場

⊙　本工事(※ 内部足場　※ 外部足場　・ 基礎足場　・ コンクリート打設足場　)
　なお、本工事で設置した足場、桟橋、作業構台の類は、無償で別契約の関係受注者等に使用させること。
・別途　（別契約の関係受注者が設置した足場、桟橋、作業構台の類は、無償で使用できる　）

足場を設ける場合は、「「手すり先行工法に関するガイドライン」について(厚生労働省　基発第0424001号平成２１年4月24日)の「手すり先行工法等に関するガイドライン」により、「働きやすい安心感のある足場に関する基準」に適合する手すり、中さん及び幅木の機能を有する足場とし、足場の組立て、解体又は変更の作業は、「手すり先行工法による足場の組立て等に関する基準」により行うこと。

「手すり先行工法」の足場とは、全層に二段手すりとつま先板（幅木）のある足場をいう。
受注者は、工事着手前に足場の種類及び設置方法等について、監督員と協議すること。

○ 4　工事用水

構内既存の施設　⊙利用できる　（※ 有償　・無償　）　・ 利用できない

○ 5　工事用電力

構内既存の施設　⊙利用できる　（※ 有償　・無償　）　・ 利用できない

6　工事用進入路

・仮設道路造成　・（　　）

7　ベンチマーク

設置方法　※ コンクリート杭　・固定物　・（　　）

○ 8　交通誘導警備員

※ 置く（　　人　）　・置かない
　指定路線　※ 該当無　・該当　〔県：第１編 1.2.13〕

9　仮設備関係

仮設備の設置条件
　使用期間及び借地条件　※図面による　・その他（　　）・別途協議
　転用回数　（　　）回
　兼用　・有り　（図面による）　※無し
仮設物の構造及び施工方法の指定
　構造及び設計条件　※図面による　・その他（　　）・別途協議
　施工方法（　　）
　その他（　　）

③　土工事

○ 1　埋戻し及び盛土

種別　・Ａ種　※ Ｂ種　・Ｃ種　・Ｄ種　（３．２．３）（表３．２．１）

2　建設発生土の処理

※ 構外指示の場所　（３．２．５）
　搬出先の名称（　・　）
　搬出先の所在地（　　）
　搬出先での処置（　・敷きならし　※ たい積　）
　運搬距離　１０　）km
　なお、受注後、搬出や搬出費用に変更の必要が生じた場合は、協議により変更すること。
　協議時には、変更する搬出先が都市計画法（開発許可）、森林法（林地開発）、砂防法、急傾斜地崩壊防止法および盛土規制法（改正宅地造成等規制法）などの諸法令違反ではないことのわかる資料を監督員に提出すること。
　搬出後は、最終形状、数量計算書、写真及び運搬距離等の資料を監督員に提出すること。
・構内指示の場所　（　・敷きならし　・たい積　）
※受注者は、建設発生土処理にあたり、第１編〔建築工事〕1.4.2〔施行計画書〕の記載内容に加えて、以下の事項を施工計画書に記載しなければならない。
（１）処理方法(場所・形状等)　（２）排水計画　（３）場内維持等
※受注者は、建設発生土受入地ごとの特定条件に応じて施工しなければならない。
※受注者は、雨水の排水処理等を含めて、搬入土砂の周囲への流出防止対策を講じなければならない。

TABAT
株式会社　田畑建築設計事務所
一級建築設計事務所　登録 NO. 11(312)1523号
一級建築士　登録 NO.329561号　田畑 建一
福島市町庭坂字内町40番地の2　〒960-2261　TEL 024-591-1533

検図設計

日の出町団地・下舘団地解体工事

図面内容　日の出町団地(東棟)　福島県建築関係工事特記仕様書(共通事項)
縮尺　NS
図面番号　M－01
枚ノ内
R6 年 12月

章	項 目	特 記 事 項

① 機械設備共通事項

工事項目 （機械設備工事） ○印を付したもの

		建物種別及び屋外 / 工事項目	1	2	3	4			屋 外
・	1	空気調和設備							
・	2	換気設備							
・	3	排煙設備							
・	4	自動制御設備							
・	5	衛生器具設備							
・	6	給水設備							
・	7	排水設備							
・	8	給湯設備							
・	9	消火設備							
・	10	ガス設備							
・	11	厨房機器設備							
・	12	雨水利用設備							
・	13	浄化槽設備							
・	14	昇降機設備							
○	15	撤去工事							
・	16								
・									

工事項目の分類は、公共建築工事内訳書標準書式（設備工事編）（平成30年版）を標準とする。

項 目	特 記 事 項

・1 機器等の配置
設計図において機器の配置は、数量及び関係位置のみを示し、正確な位置はさらに打合せを必要とする

・2 機 材
本工事に使用する設備機材等は、設計図書に規定するもの又は同等以上のものとする。 〔県：第1編 1.5.1〕
ただし、同等以上のものとする場合は、監督員の承諾を受ける。 〔県：第5編 1.1.4〕

・3 機材、施工の試験
共通仕様書の各項の試験によるほか、「機械設備工事試験内容一覧表」による。 〔県：第1編 1.5.3〕

・4 耐震施工
(1) 耐震施工は、「福島県建築設備耐震・対津波計画指針（福島県土木部制定）」、
及び、「建築設備耐震設計・施工指針(（一財）日本建築センター)」による。

(2) 本工事施設の耐震安全性の分類は下記による。
・特定の施設 （・甲類1 ・甲類2 ・乙類1 ・乙類2 ）
・一般の施設 （ その他 ）

(3) 設備機器の設計用標準水平震度（Ks）は、下表による。

設置場所	耐震安全性の分類 特定の施設 甲類1,2 及び 乙類1,2 重要機器	特定の施設 一般機器	一般の施設 その他 重要機器	一般の施設 その他 一般機器
耐震クラス	耐震クラスS	耐震クラスA		耐震クラスB
上層階、屋上及び塔屋	2.0	1.5		1.0
中間階	1.5	1.0		0.6
1階及び地下階	1.0 (1.5)	0.6 (1.0)		0.4 (0.6)

注）：（ ）内の値は地階および1階（あるいは地表）に設置する水槽の場合に適用する

※ 上層階の定義は次による

建物階数	上層階	建物階数	上層階
2～6階建	最上階	10～12階建	上層3階
7～9階建	上層2階	13階建	上層4階

【重要機器】
・高置水槽 ・受水槽 ・（ ） ・（ ）
・空気調和機 ・厨房機器 ・（ ） ・（ ）
・ボイラー ・冷却塔 ・（ ） ・（ ）

(4) 設計用鉛直地震力
設計用水平地震力の1／2とし、水平地震力と同時に働くものとする

(5) 軽量機器等の耐震施工
上記以外の100kg以下の軽量な機器の据付け、取付けについては、取付下地を入念に施工、確認し、
機器メーカーの指定する方法で確実に取付け、据付けを行い落下等に留意すること。

・5 建物導入部の変位吸収
・図示の箇所に変位吸収配管を施工する。要領は標準図による。 [標準図-施工4,5,6]
対象配管 ・給水管 ・消火管 ・ガス管 ・排水管 ・ (第2編 2.4.1)
施工方法 ・フレキシブルジョイント ・ボールジョイント ・スリークッション ・

・6 建物EXPJの変位吸収
・建築エキスパンジョイント部の配管要領は標準図による。 [標準図-施工7,8]
対象配管 ・給水管 ・消火管 ・ガス管 ・排水管 ・ (第2編 2.4.1)
施工方法 ・フレキシブルジョイント ・ボールジョイント ・

○7 工事用電力、水、その他
本工事に必要な工事用電力、水などの費用及び官公庁への手続きなどの費用は、受注者の負担とする。

○8 埋戻し土
土中埋設配管の埋戻し土 ※ 根切り土中の良質土 ・（ ） (第2編 4.2.1)
配管保護部の埋戻し土 ※ 山砂 ・（ ）

・9 総合調整
各機器の個別試験後に下記の総合調整を行い、測定表を監督員に提出する。 (第2編 1.3.1～1.3.3)
・飲料水の水質の測定 ・風量調整 ・水量調整 ・
・室内外空気の温湿度測定 ・室内気流及びじんあいの測定 ・
・騒音の測定 ・機器の絶縁抵抗測定 ・

・10 試運転調整
試運転に係る費用は、受注者の負担とする。

・11 自動制御装置、現場盤
中央監視制御装置のシステム構成上必要とされる機能は追従すること。

・12 運転燃料
納入する （ 種別 ﾘｯﾄﾙ kg ）

・13 スリーブ
水密を要する部分には、つば付き鋼管製を使用する。 (第2編 2.2.27)

・14 支持金物 固定金具
(1) 屋外機器及び屋外配管に使用する吊り金物、支持金物、固定金物類
・ステンレス製（SUS304） ・溶融亜鉛メッキ（HDZ35以上で配管等の仕様と整合）
(2) 屋外機器のアンカーボルトキャップ（樹脂製）を取り付ける。
(3) 振動を伴う機器の固定金具のナットは、ダブルナットとする。
(4) ピット内等多湿箇所の吊り金物、支持金物、固定金物類
・溶融亜鉛めっき ・電気亜鉛めっき製 ・ステンレス製

・15 金属管の塗装
(1) 下記部位に使用する金属管には塗装を施す。
・屋外 ・居室 ・機械室 ・共同溝内
・ ・ ・

・16 あと施工アンカー
アンカーは原則として先付け工法とするが、やむを得ない場合は監督員と協議のうえ、下記のあと施工アンカーを使用する。特に重量物を吊る場合のあと施工アンカーについては、アンカーの選定、鉄筋や電線管等に干渉しないことの事前確認方法、及び作業者について協議すること。
(1) あと施工アンカー ・接着系アンカー（有機系）
・金属拡張系アンカー（打込式）
(2) 施工前に計画書を作成し、監督員に提出すること。
(3) 施工確認試験（目視検査、接触検査、打音検査）を全数 （※ 行う ・行わない ）
(4) 引張試験 （・行う ※ 行わない ） 引張試験本数 （※ 抽出 ・全数 ）
【引張試験対象設備】
・（ ） ・（ ） ・（ ）
・（ ） ・（ ） ・（ ）
引張試験を抽出して行う場合は次による。
① 1日に施工されたものの各径、各仕様ごとを1ロットとし、1ロットに対し3本を行う。
ただし、1日で同一径のものを複数員、複数の場所で施工する場合は、それぞれ行う。
② ロットの合否判定は、ロットの全ての試験箇所が合格と判定された場合に、当該ロットを合格とする。
③ 不合格ロットは、残り全数に対して試験を行う。

・17 インサート
床版で断熱材打込み部分は、断熱材用インサートとする。

・18 コンクリート貫通・はつり・穿孔
(1) 貫通、はつり又は穿孔する箇所は、事前に金属探知機による鉄筋・埋設物（電線類・配管類）の調査を行うこと。
(2) 金属探知機による調査で判断できなかった場合は、X線内部探査（撮影）等による調査について監督員と協議すること。
(3) 金属探知機及びX線内部探査（撮影）等による調査が困難な場合は、休日等に関係設備を停止し不測の事態を想定した上での施工など、対応方法について監督員と協議の上、施設管理者に報告すること。

・19 電動機及び制御盤
(1) 電動機の電源周波数は50Hzとする。
(2) 制御盤の仕様は下記のとおりとし、詳細は図面特記による。
・受注製作品（県仕様品） ・既製品
(3) ヒューズ（温度ヒューズも含む）及び表示灯は種別毎に予備品を納入する。
(4) 水中ポンプ付属ケーブルの最小太さは2.0mm2以上とし、中間接続はしないこと。

・20 絶縁継手
図示の箇所に設ける。仕様は標準図による。 [標準図-施工3]

・21 配管溶接部の非破壊検査
・浸透探傷検査（PT）又は磁粉探傷検査（MT） ・放射線透過検査（RT）

2 空気調和設備

・1 設計温湿度

	外気条件 温度(DB)		外気条件 湿度(RH)		室内（調整目標値） 一般系統 温度(DB)		一般系統 湿度(RH)		温度(DB)		湿度(RH)		温度(DB)		湿度(RH)	
夏 季	30.0	℃	71.8	%	26.0	℃	成行	%		℃		%		℃		%
冬 季	1.0	℃	47.1	%	22.0	℃	成行	%		℃		%		℃		%

・2 冷暖房の能力
空気熱源ヒートポンプユニット及びパッケージ形空気調和機の温湿度条件はJIS条件による

・3 ばい煙濃度計
・設ける （電源は、付属制御盤の2次側より取り出すものとし、配管配線とも本工事に含む） ・設けない (第3編 1.1.3)

・4 煙道
・鋼板厚さは煙道幅300φ以下は3.2mm、300φを超えるものは4.5mmとする。 (第3編 1.1.2)
・図示による

・5 ダクト工法
低圧ダクトとする。（高圧1及び高圧2の部位は図示による。） (第3編 2.2.1)

・6 長方形ダクト工法
・アングルフランジ工法
・コーナーボルト工法（共板フランジ又はスライドオンフランジ）

・7 風量測定口
取付け箇所は図示による。取付け面は監督員の指示による。 (第3編 2.2.5.5)

・8 チャンバー等
(1) 外壁に面するガラリに直接取り付けるチャンバー及びホッパーには、排水管を設け、最寄りに排水すること
(2) シーリングディフューザー形吹出口には、下記の接続チャンバーを設けること (第3編 1.14.6)
(a) ネック径がΦ200以下のもの 400×400×250H
(b) ネック径がΦ200をこえるもの 500×500×300H
(3) ブリーズライン形吹出口には、下記の接続チャンバーを設けること
(a) シングル形 200×(L+100)×300H (b) ダブル形 250×(L+100)×300H

・9 防煙ダンパー及び防火防煙ダンパー
標準仕様書のよるほか、下記による
(1) 復帰方式 遠隔式（電動式（定格入力は DC24V 0.7A以下）） (第3編 1.15.7～1.15.9)
(2) 復帰動作 順送り

・10 弁類
・JIS又はJV5K ・JIS又はJV10K
・ステンレス鋼管に取り付ける弁類は、ステンレス製とする。

・11 防振継手
・合成ゴム製 ・ステンレス製ベローズ形 ・3山樹脂製ベローズ形 (第2編 2.2.8)

・12 ﾌﾚｷｼﾌﾞﾙｼﾞｮｲﾝﾄ
・合成ゴム製円筒形 ・ステンレス製ベローズ形 ・合成ゴム製ベローズ形 (第2編 2.2.9)

・13 伸縮管継手
・ベローズ形 ・スリーブ形 (第2編 2.2.7)

・14 温度計
取付部は下記による 温度計は円形指示計（バイメタル式Φ100）とする (第2編 2.3.2)
・熱源機器の冷温水管（送り、返り）及び冷却水管（送り、返り） (第3編 1.14.14)
・ボイラーの温水管（返り）
・空気調和機の冷温水管（送り、返り）及び三方弁装置後の冷温水管（送り、返り）
・熱交換器の温水管（送り、返り）
・冷温水ヘッダー（送り）及び冷温水ヘッダーの各返り管
・空気調和機（パッケージ形を含む）のサプライチャンバー、レタンダクト、外気取入ダクト及びレタンチャンバー

・15 圧力計
取付部は下記による (第2編 2.3.1)
・熱源機器の冷温水管（送り、返り）及び冷却水管（送り、返り）
・空気調和機の冷温水管（送り、返り）
・熱交換器の温水管（送り、返り）
・冷温水ヘッダー（送り、返り）

・16 瞬間流量計及び測定タッピング（32mmピトー管流量計用）
(1) 熱源機器の冷温水管（送り又は返り） ・瞬間流量計 ・タッピング (第2編 2.3.8)
(2) 熱源機器の冷却水管（送り又は返り） ・瞬間流量計 ・タッピング
(3) ボイラー又は熱交換器の温水管（送り又は返り） ・瞬間流量計 ・タッピング
(4) 空気調和機の冷温水管（送り又は返り） ・瞬間流量計 ・タッピング
(5) 冷温水ヘッダーの各返り管 ・瞬間流量計 ・タッピング

・17 油面制御装置
制御盤には下記の端子を設けること。なお、フロートスイッチ部と制御盤間の配管配線は製造者の標準仕様とする (第2編 2.3.5)
・給油ポンプ制御 ・満油警報 ・遠隔警報 ・電磁弁制御 ・返油ポンプ制御 ・減油警報
・漏洩警報 ・ ・ ・ ・ ・

・18 消音内貼り
(1) 施工する場所は、図示したダクト及びチャンバー類とする
(2) 内貼りチャンバー類の寸法表示は、外寸法とする

・19 ファンコイルユニット
吹出口 ・ユニバーサル形 ・ (第3編 1.7.4)
調整弁 ・流量調整弁 ・定流量弁 ・

・20 保温
(1) 機器の保温種別 ※ 図示による ・
(2) ダクトの保温種別 ※ 図示による ・

・21 予備品
・ファンコイルユニットの付属品 ： ・フィルターは各型番台数の1/2以上 ・設置台数の100%
・自動巻取形エアフィルター用フィルター ： ・各1巻 ・設置台数の100% ・（ ）
・折込形エアフィルター、プレフィルター（アルミ枠付） ： ・各サイズ毎の1/2以上 ○設置台数の100%
○空冷式パッケージエアコン用フィルター

3 換気設備

・1 ダクト
(1) 低圧ダクト ・コーナーボルト （・共板フランジ ・スライドオンフランジ ）工法 (第3編 2.2.1)
・アングルフランジ工法
・スパイラルダクト ・塩化ビニル管 ・
(2) 高圧ダクト ・ ・ ・

・2 排気フード
排気フードの補強、支持金物、接合材等は、亜鉛鉄板製ダクトの当該事項によるものとし、 (第3編 1.14.8)
材質は下記による
・ステンレス鋼板（補強共） ・ ・
フード囲いは、上記フードと同材質とすること
フードの内部周囲のといには、黄銅製コック又はプラグを取り付けること

・3 ダクトの保温
・有（保温の種別： ※ 排気：外壁から2m、GW（t25）巻き、給気：全て（t25）巻き ・無 (第2編 3.1.4)
レンジフード・ミニキッチン排気：RW（t50）巻き

・4 他の設備項目の適用
下記のものは、空気調和設備の当該項目を適用する
(1) 風量測定口 (2) チャンバー等 (3) 防煙ダンパー (4) 消音内貼り (5) ダクトの吊り及び支持

4 排煙設備

・1 ダクト
・亜鉛鉄板 ・普通鋼板（厚1.6mm以上） (第3編 2.2.4)

・2 排煙口の形式
・スリット形 ・パネル形 ・

・3 排煙口開放装置
・ワイヤー式 ・電気式（遠隔操作機能 ・要 ・不要 ） (第3編 1.15.5)

・4 排煙風量測定
建築設備定期検査業務基準書（（一財）日本建築設備・昇降機センター）の排煙風量の検査方法に準ずる

5 自動制御設備

・1 中央監視制御
・有（・本工事 ・別途 電気設備工事 ） ・無

・2 計装用配線
屋外・屋内露出の電線は、図面に特記が無ければ金属管配線とする。 (第4編 1.5.1)
天井内隠蔽の配線は、図面に特記が無ければケーブル配線とする。

・3 屋内キャビネット
・鋼板（厚1.6mm以上） ・ステンレス鋼板（厚1.2mm以上） (第4編 1.3.3)

6 衛生器具設備

・1 一般事項
機器及び仕様は機器表による 衛生陶器の色は監督員の指示による

・2 小便器用節水装置
個別感知フラッシュ方式 （・小便器一体型 ・小便器分離型 （・埋込み ・露出）） (第5編 1.1.2)

・3 大便器
・節水II形 ・節水I形 ・一般形 (第5編 1.1.2)

・4 大便器便座
・普通便座 ・暖房便座 (第5編 1.1.2)
暖房便座を設置する場合の、付加機能は次による
・温水洗浄機能 （水道直結給水方式とする 加熱方式（ ・貯湯式 ・瞬間式 ））
・温風乾燥機能 ・脱臭機能 ・擬音機能

・5 水栓
・一般水栓 ※ 節水型水栓 (第5編 1.1.6)

・6 自動水栓
(1) 機器表による (2) 自動水栓の電源供給方法 （※ AC100V ・電池式 ・発電式 ） (第5編 1.1.7)

・7 擬音装置
(1) 機器表による (2) 擬音装置の電源供給方法 （※ AC100V ・電池式 ）

7 給水設備

・1 量水器
(1) 親メーター （・貸与品 ・買い取り ） （※ 直読式 ・パルス式 ）
(2) 子メーター （・貸与品 ・買い取り ） （※ 直読式 ・パルス式 ）

・2 量水器桝
(1) 親メーター用 （・水道事業者の指定品 ・標準図 ） (第5編 1.8.4)
(2) 子メーター用 （・水道事業者の指定品 ・標準図 ）

・3 弁類
(1) 水道直結部分はJIS又はJV10Kとする。 (第2編 2.2.1)
(2) その他の部分はJIS又はJV5Kとする
ただし、特記部分はJIS又はJV10Kとする。

・4 引込納付金等
・要（ 別途支出 ） ・不要

・5 緊急遮断弁
・有（・機械式 ・電気式 ） ・無 (第2編 2.2.22)

・6 試験
中水を利用する場合の通水試験は、雑用水系統に着色水を使用して誤接続がないか確認すること (第2編 2.9.3)

8 排水設備

・1 放流納付金等
・要 （・本工事 ・別途工事 ） ・不要

・2 洗面器等の排水管
洗面器等に直結する排水管の寸法は器具トラップよりワンサイズアップとする

・3 満水試験継手
3階以上にわたる排水立て管には、各階ごとに満水試験継手を取付ける

・4 試験
排水管は、満水試験を行い、衛生器具等の取付完了後に通水試験を行うこと (第2編 2.9.4)

・5 屋外排水桝用ふた
○ 屋外プラスチック桝用塩ビふた
県章 ： ※ 無し ・入り
おすい、雨水等の標準文字： ※ 入り ・無し 特殊文字： ※ 無し ・有り（図示による）
開閉具納品： ・1個 ・（ 個）
・屋外プラスチック桝用鋳鉄製防護ふた
県章 ： ※ 無し ・入り
おすい、雨水等の標準文字： ※ 入り ・無し 特殊文字： ※ 無し ・有り（図示による）
耐荷重 ： ※ 図示による
構造 ： ※ 蝶番ロック式、蝶番袋穴式、鎖式の区分は、図示による。
開閉具納品： ・1個 ・（ 個）
・コンクリート桝用鋳鉄製ふた
県章 ： ※ 無し ・入り
おすい、雨水等の標準文字： ※ 入り ・無し 特殊文字： ※ 無し ・有り（図示による）
耐荷重 ： ※ 図示による
開閉用フック(ハンドル)納品： ・1組 ・2組 ・（ 組）
・化粧蓋
※ 無し ・有り（仕様、構造等は図示による）
開閉具納品： ・1組 ・（ 組）

9 給湯設備

・1 弁類
給水設備の当該事項による。 (第2編 2.2.1)

・2 保温
保温の種別は、標準仕様書による。 (第2編 3.1.5)

・3 その他
貯湯式給湯器のオーバーフローはステンレス管にて最寄りの流しに間接排水すること

10 消火設備

・1 屋内消火栓箱
屋内消火栓箱の仕様は以下による (第5編 1.5.2.2)
・HB-1A ・HB-1B ・HB－1AT ・HB-1BT ・HB-2A ・HB-2B ・HB-4A ・HB-4B

・2 屋外消火栓箱
・鋼板（1.6mm） ・ステンレス鋼板（1.5mm） (第5編 1.5.4.2)
屋外消火栓箱の仕様は以下による
・HB-20 ・HB-21

・3 保温
保温が必要な場合は図示による。 (第2編 3.1.5)

11 厨房設備

・1 熱調理器の熱源
・都市ガス ・液化石油ガス ・電気 (第5編 1.6.1)

・2 厨房機器類
仕様性能等は図示によることとし、機器の寸法は概略寸法とする。 (第5編 1.6.1)

・3 転倒防止
熱調理器、高さが1.0mを超える厨房機器は、床または壁に固定する。 (第5編 2.2.6)
厨房機器据付け要領は標準図による。 [標準図-施工75]

12 ガス設備

・1 充てん容器
・別途工事 （・50kg× 本 ・ kg× 本）
・本工事 （・50kg× 本 ・ kg× 本）

・2 集合装置
________本立て [標準図-施工73]

・3 転倒防止等
（・(a) ・(b) ）による。また、容器用固定具は鋼製、溶融亜鉛メッキ仕上げとし、 [標準図-施工74]
鎖はステンレス製とする

・4 ガスメーター
(1) 親メーター （・貸与品 ・買い取り ） （※ 直読式 ・パルス式 ） (第6編 2.1.7)
(2) 子メーター （・貸与品 ・買い取り ） （※ 直読式 ・パルス式 ）

・5 引込負担金等
・要（ 別途支出 ） ・不要

13 浄化槽設備

・1 処理能力
処理対象人員 人
処理水量 m^3/日
流入BOD mg/L

・2 型式
・ユニット形 ・現場施工形 (第8編 1.1.1)

・3 放流水質性能
BOD mg/L以下 除去率 %以上 (第8編 1.1.1)

・4 水質表の提出（BOD、SS）
完成引渡しの6ヶ月後に放流水質性能等を記入した水質表を提出すること (第8編 1.1.1)

・5 施工標
処理能力、放流水質、処理方式、施工年月日等を記入したSUS製又は鋼板製のものを設ける

共通事項

※ 受注者が設計仕様に基づき任意に選定する機器類を設置する場合は、電源工事が本工事・別途工事にかかわらず、設置する機器類に対して電源（電圧、電流、開閉器容量等）や配線容量が適合していることを確認すること。なお、確認は電源工事施工前に行うこと。また、適合していない場合は、監督員と協議を行うこと。
（設計段階における機器類の電源容量等は、想定機器から求めたものであり、受注者が選定する機種によっては、電源容量等の不足が生じる場合があることから、確認を要するものである。）

※ 雷保護設備がある建築物の屋上等に機器類を設置する場合は、雷保護領域内に納まることを確認すること。また、雷保護設備がない建築物でも屋上等に機器類を設置することにより、雷保護設備が必要になる場合があるので、確認すること。確認の結果、雷保護領域内に納まらない場合や新たに雷保護設備が必要になる場合は、監督員と協議すること。

TABAT
株式会社 田畑建築設計事務所
一級建築設計事務所 登録 NO. 11（312）1523 号
一級建築士 登録 NO. 329561 号 田畑 建一
福島市町庭坂字内町40番地の2 〒960-2261 TEL 024-591-1533

検図
設計

日の出町団地・下舘団地解体工事

図面内容：（日の出町団地（東棟））機械設備工事特記仕様書（1）
縮尺：A2：N/S → A3：70.7%
枚ノ内
図面番号：M-02
R6 年 12 月

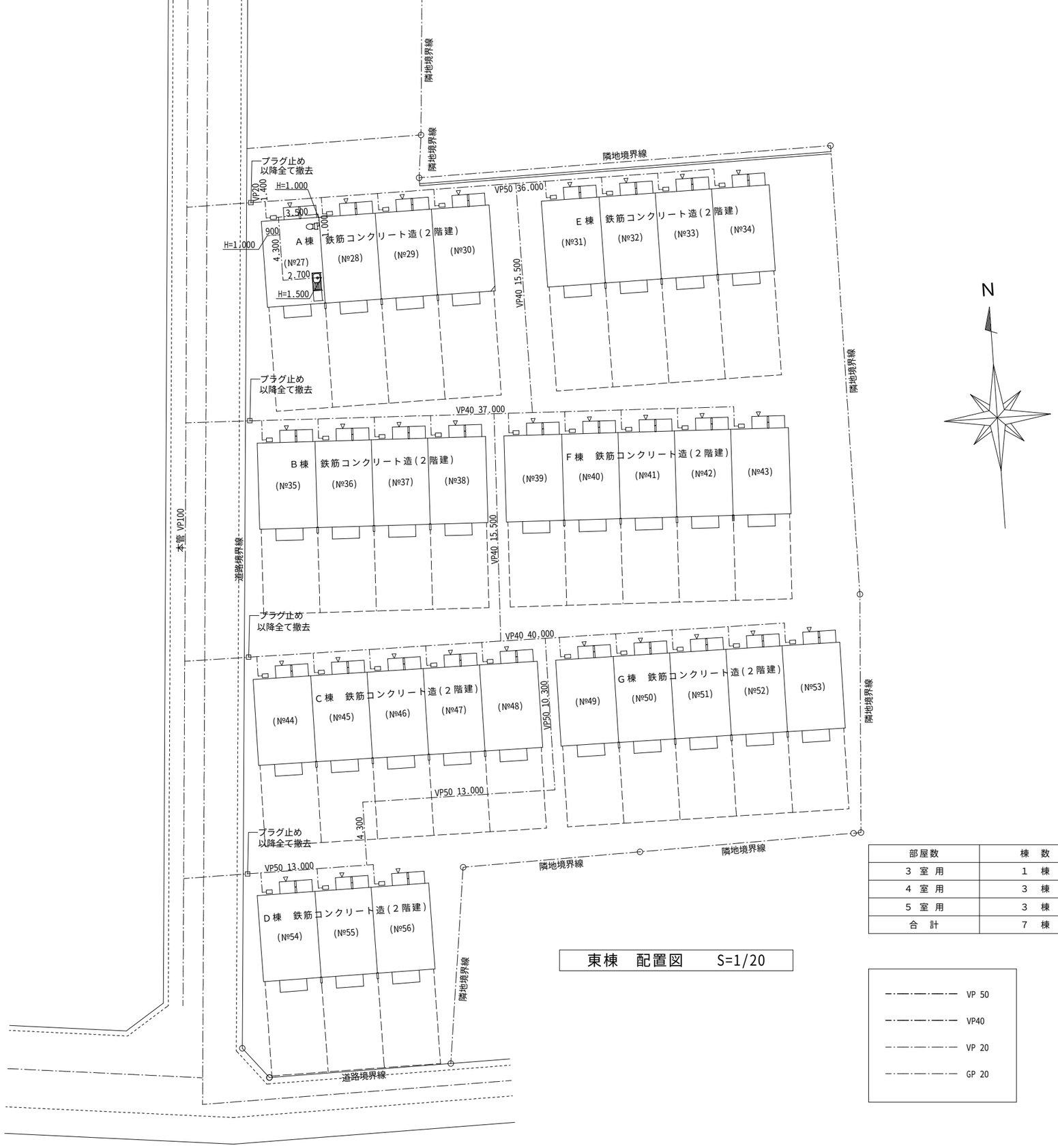

東棟　配置図　　S=1/20

部屋数	棟　数
3 室 用	1 棟
4 室 用	3 棟
5 室 用	3 棟
合　計	7 棟

VP 50
VP40
VP 20
GP 20

東棟（給水）

株式会社 田畑建築設計事務所
一級建築設計事務所 登録 NO. 11(312)1523 号
一級建築士 登録 NO. 329561 号 田畑 建一
福島市町庭坂字内町40番地の2 〒960-2261 TEL 024-591-1533

検図
最計

日の出町団地・下舘団地解体工事

図面内容：日の出町団地(東棟) 配置図 (給水) (東棟) A棟

縮尺：A2:1/200 → A3:70.7%

枚ノ内

図面番号：M-03

R6 年 12 月

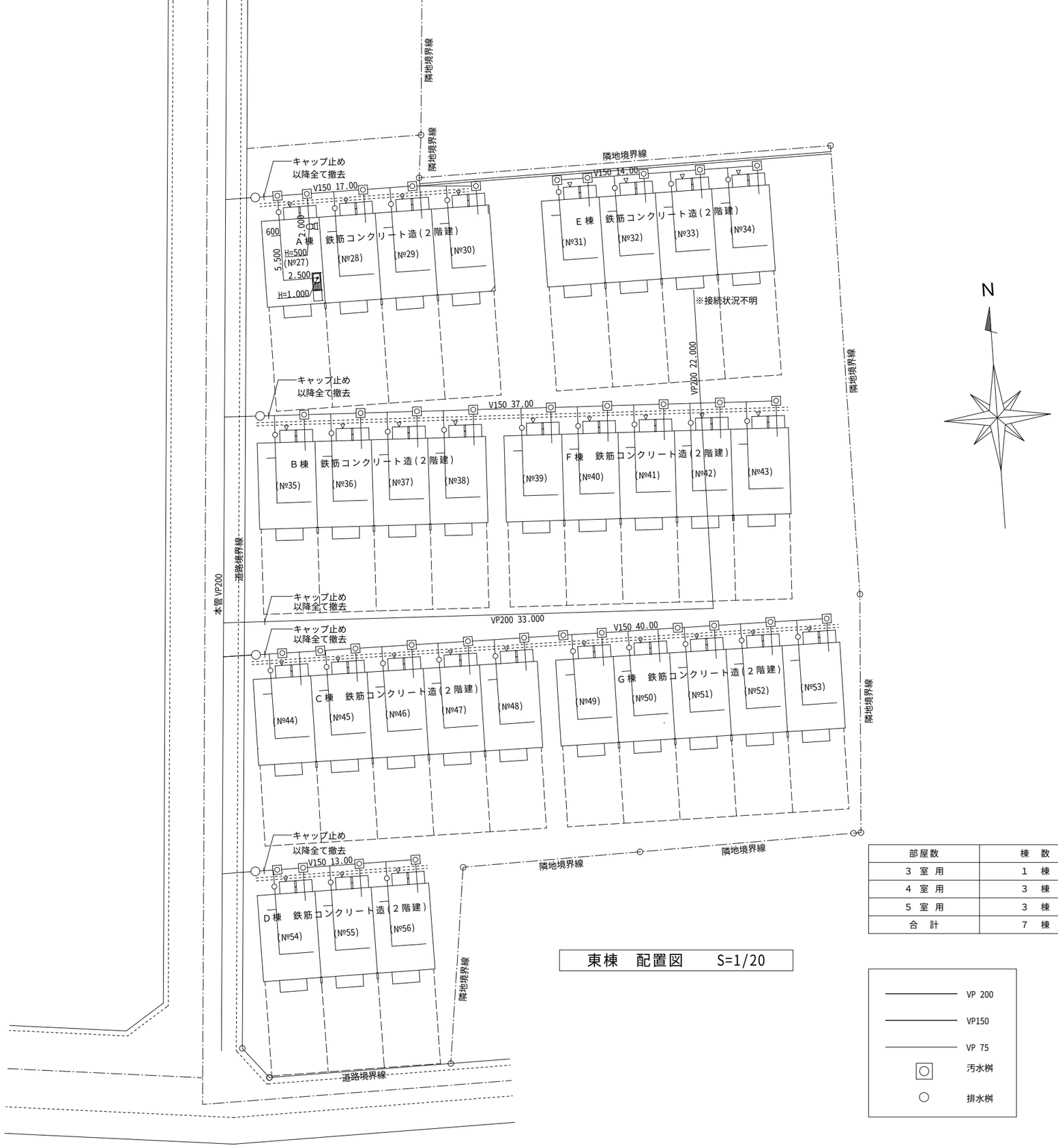

東棟　配置図　S=1/20

部屋数	棟　数
3 室 用	1 棟
4 室 用	3 棟
5 室 用	3 棟
合　計	7 棟

VP 200
VP150
VP 75
汚水桝
排水桝

東棟（排水）

株式会社 田畑建築設計事務所
一級建築設計事務所 登録 NO. 11(312)1523 号
一級建築士 登録 NO. 329561 号 田畑 建一
福島市町庭坂字内町40番地の2 〒960-2261 TEL 024-591-1533

検図
設計

日の出町団地・下舘団地解体工事

図面内容：日の出町団地(東棟) 配置図（排水）（東棟） A棟

縮尺：A2:1/200 → A3:70.7%

枚ノ内

図面番号：M-04

R6 年 12 月

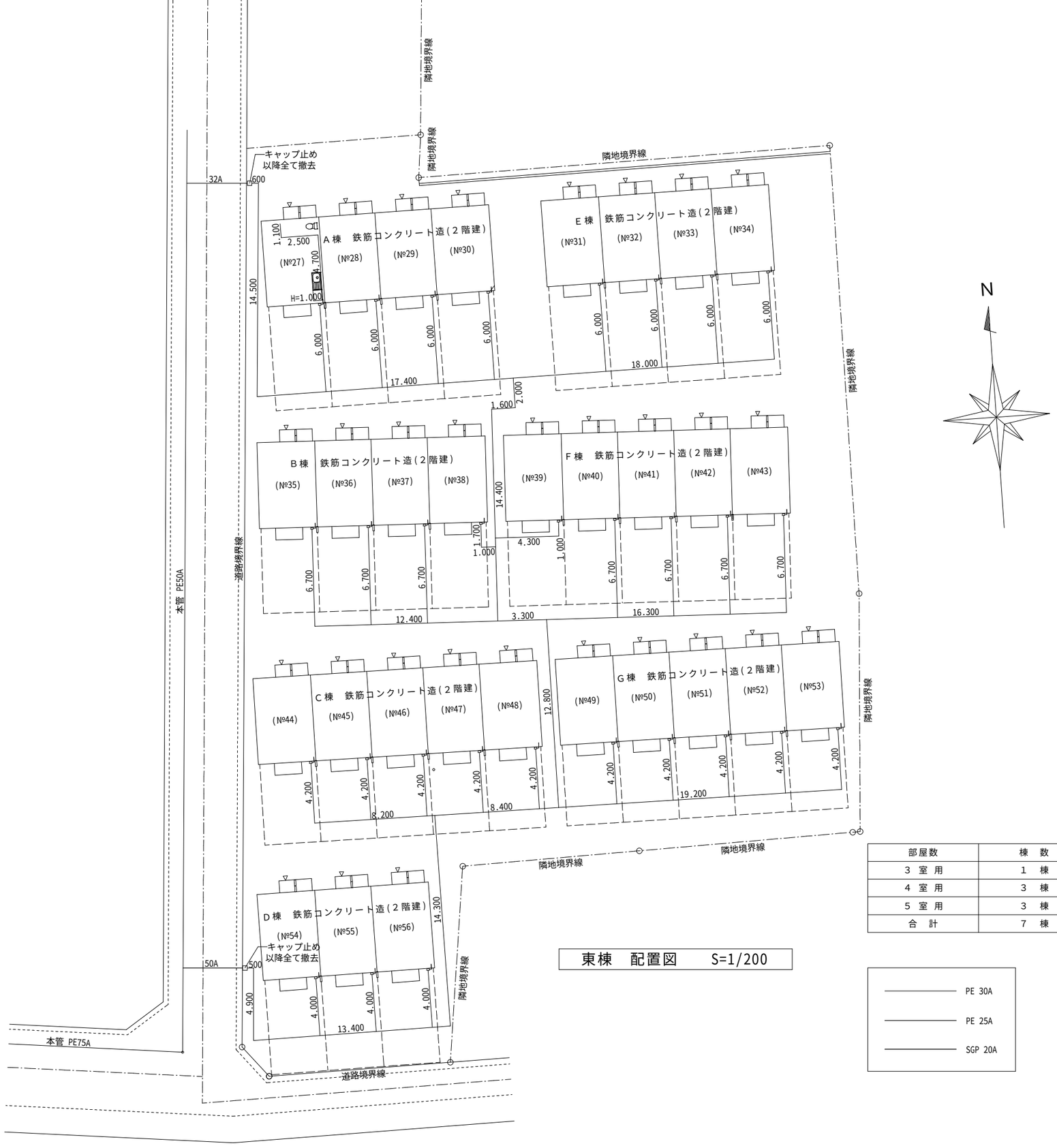

部屋数	棟 数
3 室 用	1 棟
4 室 用	3 棟
5 室 用	3 棟
合 計	7 棟

東棟 配置図 S=1/200

PE 30A
PE 25A
SGP 20A

東棟（ガス）

株式会社 田畑建築設計事務所
一級建築設計事務所 登録 NO. 11(312)1523 号
一級建築士 登録 NO. 329561 号 田畑 建一
福島市町庭坂字内町40番地の2 〒960-2261 TEL 024-591-1533

検図
承認

日の出町団地・下舘団地解体工事

図面内容	日の出町団地(東棟) 配置図（ガス）（東棟） A棟
縮尺	A2:1/200 → A3:70.7%
図面番号	M-05
枚ノ内	
年 月	86 年 12 月