南相馬市～工事等設計書～

起工月	令和　8　年　7　月	工事概要	施工延長　L=436.6m
契約番号	2026000635		配水管布設替工　DIP-NS(E種管)φ75　L=436.6(436.9)m
路線名	市道　駅東４号線、駅東１０号線、駅東１４号線		排泥弁工　N=5箇所
工事等名	経年管更新事業 配水管布設替（桜井町一丁目地区）工事		不断水工　N=1箇所
工事等場所	南相馬市　原町区桜井町一丁目　　地内		給水分岐替工　N=27箇所
			雑工　N=1式
			産業廃棄物処理料　N=1式
			交通安全工　N=1式
総工事費	当初請負	仕様概要	1 設計図書及び標準仕様書に準ずること
	当初設計		2 詳細は監督員の指示によること
	変更請負		
	変更設計		

工　事　費　総　括　表

費　目	金　額	工事価格	消費税相当額	摘　要
本工事費				
附帯工事費				
測量及び試験費				
用地費及び補償費				
機械器具費				
営繕費				
工事雑費				
工事費				
事務費				
事業費				

工 事 費 内 訳 書

契約番号(　　2026000635　　)		
経年管更新事業配水管布設替(桜井町一丁目地区)工事		
種　　別	金　　額（円）	備　　考
配水管布設工		
不断水工		
給水分岐替工		
雑工		
産業廃棄物処理料		
交通安全工		
直接工事費		
諸　経　費		
工事費計(税抜き)		

※諸経費は一括計上すること。ただし、積み上げ金額がある場合は備考に内書で(　　)の中に金額を記入すること。

住　所

業者名

代表者名　　㊞

最低制限価格の設定（算定）について

経年管更新事業配水管布設替（桜井町一丁目地区）工事

今回の入札において、最低制限価格を下記の計算式に基づき設定しております。
※該当工事には ✓ のチェック表示をしております。

工事に伴う最低限必要な費用＝最低制限価格（P）

■ 最低制限価格（P）の設定範囲 ： 予定価格（入札書比較価格）の75％～92％＋消費税額

※ 予定価格（入札書比較価格）の75％～92％の範囲内で算出（1千円未満の端数は切り捨てる）した額に、消費税額を加算した額を最低制限価格（P）とする。ただし、上記の設定範囲を上回った（下回った）場合には、それぞれ設定範囲の上限（下限）値とする。

算定式

☐ 一般土木工事（橋製作・架設工を含む）

直接工事費×97％＋共通仮設費×90％＋現場管理費×90％＋一般管理費×68％

☐ 建築工事（一般・解体工事共通）

直接工事費×97％＋共通仮設費×90％＋現場管理費×90％＋一般管理費×68％

※建築工事に付随する設備工事、並びに単独補修工事は建築工事算定方法に準じる

☐ 舗装工事

直接工事費×97％＋共通仮設費×90％＋現場管理費×90％＋一般管理費×68％

☑ 水道工事

直接工事費×97％＋共通仮設費×90％＋現場管理費×90％＋一般管理費×68％

☐ 暖冷房衛生設備工事

直接工事費×97％＋共通仮設費×90％＋現場管理費×90％＋一般管理費68％

☐ 電気・通信設備工事（製作・据付共通）

（直接製作費＋直接工事費）×97%＋（共通仮設費＋間接労務費）×90%＋（現場管理費＋工場管理費＋機器間接費）×90%＋一般管理費（製作分＋据付分）×68%

☐ 機械設備工事（製作・据付共通）

（直接製作費＋直接工事費）×97%＋（共通仮設費＋間接労務費）×90%＋（現場管理費＋工場管理費＋据付間接費＋設計技術費）×90%＋一般管理費×68%

※直接製作費：製作工事に係る経費（材料費、機器単体費、労務費　等）
※直接工事費：据付工事に係る経費（輸送費、材料費、労務費、仮設費　等）

南相馬市原町区

総 括 情 報 表

事務所	D1 南相馬市
設計書名	実施設計書　　当初　00000000000
変更回数	0
事業名	
適用単価区分	1 実施単価
適用単価地区	71 S（相双1）地区
単価適用日	00-08.07.01(0)
諸経費体系	9 水道工事
ファイル名	00000000000当初R8経年管更新事業配水管布設替（桜井町一丁目地区）工事

	当 世 代	前 世 代
前払率	40	
工種区分	01 開削・小口径推進工事等	
冬期割増	00 冬期割増なし	
施工地域補正	06 一般交通影響あり2	
積雪寒冷地補正	00 積雪寒冷地補正なし	
現場環境改善費	00 必要なし	
契約保証補正	01 金銭的保証	
週休二日補正	01 月単位	
復興係数（共通仮設費）	01 補正あり 1．3	
復興係数（現場管理費）	01 補正あり 1．1	

工種条件

条件	条件値	名称
A 水替費区分	0	水替費なし
	1	水替費あり
B 山林砂防工置き換え区分	0	山林砂防工置き換えなし
	1	山林砂防工置き換えあり
C 時間的制約を受ける場合の労務単価補正	1	時間的制約を受ける(補正1.06)
	2	時間的制約を著しく受ける(補正1.14)
D 夜間工事の場合の労務単価補正	1	20時開始の夜間工事(補正1.5)
	2	19時開始の夜間工事(補正1.437)
	3	18時開始の夜間工事(補正1.375)
E 特殊勤務費[円]		

金抜き

本 工 事 費 内 訳 表

費目・工種・施工名称など		数　量	単 位	単　価	金　額	備　考
本工事費						X1000
配水管布設工事		1	式			Y1384 工種　第0001号表
直接工事費						
安　全　費			式			Z0008
	工事名標示板加算額	2	基			S9990 00 施工　第0 -0093号表
共通仮設費 対象額算出			式			
共通仮設費（率分）			式			Z0013
共通仮設費						
純工事費						
現場管理費 対象額算出			式			
現場管理費			式			
工事原価						

金抜き

本　工　事　費　内　訳　表

費目・工種・施工名称など	数　量	単 位	単　価	金　額	備　考
一般管理費 対象額算出		式			
一般管理費等		式			
工事価格					
工事価格（改め）					
消費税相当額		式			
工事費計					

金抜き

工　種　明　細　表

工種・施工名称など	数量	単位	単価	金額	備考
配水管布設工事 Y1384					工種　第0001号表
配水管布設工	1	式			Y2384 工種　第0002号表
不断水工	1	式			Y2384 工種　第0006号表
給水管布設替工	1	式			Y2384 工種　第0010号表
雑工	1	式			Y2384 工種　第0014号表
産業廃棄物処理料	1	式			Y2384 工種　第0017号表
交通安全工	1	式			Y2193 工種　第0018号表
***　単位当たり　***	1	式			
**********	**********	**********	**********	**********	******
配水管布設工 Y2384					工種　第0002号表
資材費	1	式			Y3384 工種　第0003号表
労務費	1	式			Y3384 工種　第0004号表
土工費	1	式			Y3384 工種　第0005号表
***　単位当たり　***	1	式			

金抜き

工　種　明　細　表

工種・施工名称など	数量	単位	単価	金額	備考
資材費 Y3384					工種　第0003号表
ﾀﾞｸﾀｲﾙ鋳鉄管（内面ｴﾎﾟｷｼ粉体塗装） ＮＳ形(Ｅ種管)φ75㎜×4m	107	本			F4001 00 080701
耐衝撃性硬質ポリ塩化ビニル管 ＴＳ－ＶＰ（ＨＩ）φ50×4m　JIS K 6742	5	本			TZ2156 00 080701
ﾀﾞｸﾀｲﾙ鋳鉄異形管（内面ｴﾎﾟｷｼ粉体塗装） ＮＳ形(Ｅ種管)接合材料φ75	22	個			F4002 00 080701
ﾀﾞｸﾀｲﾙ鋳鉄異形管（内面ｴﾎﾟｷｼ粉体塗装） ＮＳ形(Ｅ種管)切管ユニット(N-Link)φ75	37	個			F4003 00 080701
ﾀﾞｸﾀｲﾙ鋳鉄異形管（内面ｴﾎﾟｷｼ粉体塗装） ＮＳ形(Ｅ種管)用ライナφ75	23	個			F4004 00 080701
ﾀﾞｸﾀｲﾙ鋳鉄異形管（内面ｴﾎﾟｷｼ粉体塗装） ＮＳ形(Ｅ種管)曲管φ75×45°　10	個				F4005 00 080701
ﾀﾞｸﾀｲﾙ鋳鉄異形管（内面ｴﾎﾟｷｼ粉体塗装） ＮＳ形(Ｅ種管)曲管φ75×22 1/2°　1	個				F4006 00 080701
ﾀﾞｸﾀｲﾙ鋳鉄異形管（内面ｴﾎﾟｷｼ粉体塗装） ＮＳ形(Ｅ種管)曲管φ75×11 1/4°　4	個				F4007 00 080701
ﾀﾞｸﾀｲﾙ鋳鉄異形管（内面ｴﾎﾟｷｼ粉体塗装） ＮＳ形(Ｅ種管)両受曲管φ75×45°　4	個				F4008 00 080701
ﾀﾞｸﾀｲﾙ鋳鉄異形管（内面ｴﾎﾟｷｼ粉体塗装） ＮＳ形(Ｅ種管)両受曲管φ75×22 1/2°　2	個				F4009 00 080701
ﾀﾞｸﾀｲﾙ鋳鉄異形管（内面ｴﾎﾟｷｼ粉体塗装） ＮＳ形(Ｅ種管)二受Ｔ字管φ75×75　3	個				F4010 00 080701
ﾀﾞｸﾀｲﾙ鋳鉄異形管（内面ｴﾎﾟｷｼ粉体塗装） ＮＳ形(Ｅ種管)継輪φ75　3	個				F4011 00 080701
ﾀﾞｸﾀｲﾙ鋳鉄異形管（内面ｴﾎﾟｷｼ粉体塗装） ＮＳ形(Ｅ種管)短管１号φ75　5	個				F4012 00 080701
ﾀﾞｸﾀｲﾙ鋳鉄異形管（内面ｴﾎﾟｷｼ粉体塗装） ＮＳ形(Ｅ種管)短管２号φ75　1	個				F4013 00 080701

金抜き

工　種　明　細　表

工種・施工名称など	数量	単位	単価	金額	備考
VCｼﾞｮｲﾝﾄ　ﾛﾝｸﾞ φ75	1	個			TZZ0090 00 080701
塩ビ製継手 ＨＩエルボφ50	10	個			TZ3116 00 080701
ＮＳ形(Ｅ種管)受挿付ソフトシール仕切弁 FCD　内ネジφ75　7.5K	5	基			F4014 00 080701
ＮＳ形(Ｅ種管)両受ソフトシール仕切弁 FCD　内ネジφ75　7.5K	5	基			F4015 00 080701
メカ型Ｔ字管付メタルシート仕切弁 DIPφ75×VPφ50	5	個			F4016 00 080701
継手材 LSPフランジパッキン　φ75	6	個			TZZ1805 00 080701
フランジ継手部補強金具 φ75	6	組			TZZ1834 00 080701
仕切弁筐類 口環付ﾈｼﾞ式弁筐(ｶﾗｰ・FCD製・頭部φ300) H=625~820	15	個			TZZ0840 00 080701
弁筐座台及び弁基礎用底版 弁筐座台(丸型再生ﾌﾟﾗｽﾁｯｸ製) H=50	15	個			TZZ0928 00 080701
弁筐座台及び弁基礎用底版 弁基礎用底版(角形ｺﾝｸﾘｰﾄ製) W500×D300×H60	15	個			TZZ0929 00 080701
塩ビ製継手 ＨＩキャップφ75	6	個			TZ3318 00 080701
識別マーカー 青色	31	個			F4017 00 080701
＊＊＊　単位当たり　＊＊＊	1	式			

金抜き

工　種　明　細　表

工種・施工名称など	数量	単位	単価	金額	備考
労務費 Y3384					工種　第0004号表
鋳鉄管吊込み据付工：機械 φ７５以下	436.9	m			SZ0010 00 080701 施工　第0 -0001号表
硬質塩化ビニル管据付工 φ５０	14.3	m			SZ0300 00 080701 施工　第0 -0003号表
鋳鉄管切断工(エンジンカッター) φ７５	31	口			SZ0455 00 080701 施工　第0 -0004号表
硬質塩化ビニル管切断工 φ７５	1	口			SZ0500 00 080701 施工　第0 -0005号表
硬質塩化ビニル管切断工 φ５０	17	口			SZ0500 00 080701 施工　第0 -0006号表
ＮＳ（Ｅ種）継手接合工 直管 φ７５	82	口			SZ0065 00 080701 施工　第0 -0007号表
ＮＳ（Ｅ種）継手接合工 異形管 φ７５	22	口			SZ0065 00 080701 施工　第0 -0008号表
ＮＳ（Ｅ種）継手接合工 Ｎ－Ｌｉｎｋ（異形管） φ７５	37	口			SZ0065 00 080701 施工　第0 -0009号表
メカニカル継手工 φ７５以下　特殊押輪	11	口			SZ0020 00 080701 施工　第0 -0010号表
フランジ継手補強金具同時設置工 φ７５（８０） ＪＷＷＡ　７．５Ｋ	5	口			SZ0040 00 080701 施工　第0 -0011号表
ＲＲ継手工 離脱防止金具　有り φ７５	1	口			SZ0320 00 080701 施工　第0 -0012号表
ＲＲ継手工 離脱防止金具　有り φ５０	5	口			SZ0320 00 080701 施工　第0 -0013号表
仕切弁・ﾊﾞﾀﾌﾗｲ弁設置工(縦・横型)：人力 φ７５	10	基			SZ0570 00 080701 施工　第0 -0014号表
仕切弁・ﾊﾞﾀﾌﾗｲ弁設置工(縦・横型)：人力 φ５０	5	基			SZ0570 00 080701 施工　第0 -0015号表

金抜き

工 種 明 細 表

工種・施工名称など	数量	単位	単価	金額	備考
ねじ式弁筐設置工 A、B形　1号 底版　有り	15	箇所			SZ0690 00 080701 施工　第0 -0016号表
ポリエチレンスリーブ被覆工 φ７５以下	436.9	m			SZ0120 00 080701 施工　第0 -0017号表
管明示テープ工：鋳鉄管 φ７５×４０００　　天端明示無し	436.9	m			SZ0150 00 080701 施工　第0 -0018号表
管明示テープ工：硬質塩化ビニル管 φ５０以下　天端明示無し	14.3	m			SZ0340 00 080701 施工　第0 -0019号表
管明示シート工 Ｗ１５０㎜×５０ｍ　２倍	433.6	m			SZ0160 00 080701 施工　第0 -0020号表
管明示シート工 Ｗ１５０㎜×５０ｍ　２倍	10.5	m			SZ0160 00 080701 施工　第0 -0020号表
通水試験工 給水車不使用	436.9	m			SZ1011 00 080701 施工　第0 -0021号表
洗管工 φ75 5回使用	3	回			V1000 00 080701 施工　第0 -0023号表
＊＊＊　単位当たり　＊＊＊	1	式			

金抜き

工 種 明 細 表

工種・施工名称など	数量	単位	単価	金額	備考
土工費 Y3384					工種 第0005号表
土工① 市道車道舗装部 DIP-NS(E種管)φ75 DP=0.9m	417.7	m			V2001 00 080701 施工 第0 -0024号表
土工② 市道車道舗装部 DIP-NS(E種管)φ75 DP=1.0m	3.6	m			V2002 00 080701 施工 第0 -0042号表
土工③ 市道車道舗装部 DIP-NS(E種管)φ75 DP=1.2m	2.7	m			V2003 00 080701 施工 第0 -0043号表
土工④ 市道車道舗装部 DIP-NS(E種管)φ75 DP=1.35m	8.4	m			V2004 00 080701 施工 第0 -0044号表
土工⑤ 市道車道舗装部 HIVPφ75 DP=0.9m	10.5	m			V2005 00 080701 施工 第0 -0045号表
*** 単位当たり ***	1	式			
**********	**********	**********	**********	**********	******
不断水工 Y2384					工種 第0006号表
資材費	1	式			Y3384 工種 第0007号表
労務費	1	式			Y3384 工種 第0008号表
土工費	1	式			Y3384 工種 第0009号表
*** 単位当たり ***	1	式			

金抜き

工　種　明　細　表

工種・施工名称など	数量	単位	単価	金額	備考
資材費 Y3384					工種　第0007号表
不断水簡易ﾊﾞﾙﾌﾞ設置工事 VP用 φ75 材料費	1	個			TZZ0183 00 080701
弁筐座台及び弁基礎用底版 弁基礎用底版(角形ｺﾝｸﾘｰﾄ製) W500×D300×H60	1	個			TZZ0929 00 080701
＊支給品データ＊		支給式			#0020
仕切弁筐類 口環付ﾈｼﾞ式弁筐(ｶﾗｰ・FCD製・頭部φ300) H=810~1010	1	個			TZZ0841 00 080701
弁筐座台及び弁基礎用底版 弁筐座台(丸型再生ﾌﾟﾗｽﾁｯｸ製) H=50	1	個			TZZ0928 00 080701
＊＊＊　単位当たり　＊＊＊	1	式			
＊＊＊＊＊＊＊＊＊＊＊＊＊＊＊＊＊＊＊＊＊＊＊＊	＊＊＊＊＊＊＊＊＊	＊＊＊＊＊＊＊＊	＊＊＊＊＊＊＊＊＊＊＊＊＊＊	＊＊＊＊＊＊＊＊＊＊＊	＊＊＊＊＊＊
労務費 Y3384					工種　第0008号表
ねじ式弁筐設置工 A、B形　1号 底版　有り	1	箇所			SZ0690 00 080701 施工　第0 -0016号表
＊調整データ＊		調整式			#0040
不断水簡易ﾊﾞﾙﾌﾞ設置工事 VP用 φ75 工事費	1	箇所			TZZ0184 00 080701
＊＊＊　単位当たり　＊＊＊	1	式			

金抜き

工　種　明　細　表

工種・施工名称など	数量	単位	単価	金額	備考
土工費 Y3384					工種　第0009号表
不断水簡易弁土工 市道車道舗装部	1	箇所			V3001 00 080701 施工　第0 -0046号表
＊＊＊　単位当たり　＊＊＊	1	式			
＊＊＊＊＊＊＊＊＊＊＊＊＊＊＊＊＊＊＊＊＊＊＊＊	＊＊＊＊＊＊＊＊＊＊	＊＊＊＊＊＊＊	＊＊＊＊＊＊＊＊＊＊＊＊	＊＊＊＊＊＊＊＊＊＊＊	＊＊＊＊＊＊
給水管布設替工 Y2384					工種　第0010号表
資材費	1	式			Y3384 工種　第0011号表
労務費	1	式			Y3384 工種　第0012号表
土工費	1	式			Y3384 工種　第0013号表
＊＊＊　単位当たり　＊＊＊	1	式			

金抜き

工 種 明 細 表

工種・施工名称など	数量	単位	単価	金額	備考
資材費 Y3384					工種 第0011号表
ﾀﾞｸﾀｲﾙ鋳鉄管用ｻﾄﾞﾙ分水栓(ﾎﾞｰﾙ式) DIP-A形 φ75×20㎜	17	個			TZZ0487 00 080701
ﾀﾞｸﾀｲﾙ鋳鉄管用ｻﾄﾞﾙ分水栓(ﾎﾞｰﾙ式) DIP-A形 φ75×25㎜	5	個			TZZ0488 00 080701
ﾀﾞｸﾀｲﾙ鋳鉄管用ｻﾄﾞﾙ分水栓(ﾎﾞｰﾙ式) DIP-A形 φ75×30㎜	3	個			TZZ0489 00 080701
ﾀﾞｸﾀｲﾙ鋳鉄管用ｻﾄﾞﾙ分水栓(ﾎﾞｰﾙ式) DIP-A形 φ75×40㎜	2	個			TZZ0490 00 080701
水道用ポリエチレン管 １種２層φ20	89.4	m			TZ2512 00 080701
水道用ポリエチレン管 １種２層φ25	27.3	m			TZ2513 00 080701
水道用ポリエチレン管 １種２層φ30	17.8	m			TZ2514 00 080701
水道用ポリエチレン管 １種２層φ40	16.7	m			TZ2515 00 080701
青銅合金製止水栓類 ﾎﾞｰﾙ式止水栓(乙型) φ20	17	個			TZZ0970 00 080701
青銅合金製止水栓類 ﾎﾞｰﾙ式止水栓(乙型) φ25	5	個			TZZ0971 00 080701
砲金製制水弁 φ30	3	個			TZZ0809 00 080701
砲金製制水弁 φ40	2	個			TZZ0810 00 080701
伸縮可とう離脱防止継手 分止水栓用ｿｹｯﾄ φ20 SKXﾀｲﾌﾟ	51	個			TZZ0671 00 080701
伸縮可とう離脱防止継手 分止水栓用ｿｹｯﾄ φ25 SKXﾀｲﾌﾟ	15	個			TZZ0672 00 080701

金抜き

工 種 明 細 表

工種・施工名称など	数量	単位	単価	金額	備考
伸縮可とう離脱防止継手 分止水栓用ｿｹｯﾄ φ30 SKXﾀｲﾌﾟ	9	個			TZZ0673 00 080701
伸縮可とう離脱防止継手 分止水栓用ｿｹｯﾄ φ40 SKXﾀｲﾌﾟ	6	個			TZZ0674 00 080701
伸縮可とう離脱防止継手 ｿｹｯﾄ φ20 SKXﾀｲﾌﾟ	9	個			TZZ0634 00 080701
伸縮可とう離脱防止継手 ｿｹｯﾄ φ30 SKXﾀｲﾌﾟ	3	個			TZZ0636 00 080701
伸縮可とう離脱防止継手 ｿｹｯﾄ φ40 SKXﾀｲﾌﾟ	6	個			TZZ0637 00 080701
伸縮可とう離脱防止継手 ｿｹｯﾄ(異種管用) φP20×V13 SKXﾀｲﾌﾟ	4	個			TZZ0695 00 080701
伸縮可とう離脱防止継手 ｿｹｯﾄ(異種管用) φP20×V20 SKXﾀｲﾌﾟ	4	個			TZZ0696 00 080701
伸縮可とう離脱防止継手 ｿｹｯﾄ(異種管用) φP25×V25 SKXﾀｲﾌﾟ	4	個			TZZ0699 00 080701
伸縮可とう離脱防止継手 ｿｹｯﾄ(異種管用) φP30×V30 SKXﾀｲﾌﾟ	1	個			TZZ0702 00 080701
伸縮可とう離脱防止継手 ｿｹｯﾄ(異種管用) φP40×V40 SKXﾀｲﾌﾟ	1	個			TZZ0706 00 080701
配管用炭素鋼鋼管(白管) 50A×4.0m	7	本			F6001 00 080701
仕切弁筐類 止水栓筐(伸縮型)蓋･ﾎﾙﾀﾞｰ:FCD φ100×H450~600 他:樹脂製	22	個			TZZ0879 00 080701
宅内用制水弁筐 φ150×H600	5	基			F6002 00 080701
弁筐受盤	5	個			F6003 00 080701
識別マーカー 水色	27	個			F6004 00 080701

金抜き

工 種 明 細 表

工種・施工名称など	数量	単位	単価	金額	備考
＊＊＊ 単位当たり ＊＊＊	1	式			

金抜き

工 種 明 細 表

工種・施工名称など	数量	単位	単価	金額	備考
労務費 Y3384					工種 第0012号表
サドル分水栓建込み工 鋳鉄管 φ７５ φ２０	17	箇所			SZ2010 00 080701 施工 第0 -0048号表
サドル分水栓建込み工 鋳鉄管 φ７５ φ２５	5	箇所			SZ2010 00 080701 施工 第0 -0049号表
サドル分水栓建込み工 鋳鉄管 φ７５ φ３０	3	箇所			SZ2010 00 080701 施工 第0 -0050号表
サドル分水栓建込み工 鋳鉄管 φ７５ φ４０	2	箇所			SZ2010 00 080701 施工 第0 -0051号表
ポリエチレン管布設工 φ２０	89.4	m			SZ0350 00 080701 施工 第0 -0052号表
ポリエチレン管布設工 φ２５	27.3	m			SZ0350 00 080701 施工 第0 -0053号表
ポリエチレン管布設工 φ３０	17.8	m			SZ0350 00 080701 施工 第0 -0054号表
ポリエチレン管布設工 φ４０	16.7	m			SZ0350 00 080701 施工 第0 -0055号表
ポリエチレン管継手工 φ２０	77	口			SZ0360 00 080701 施工 第0 -0056号表
ポリエチレン管継手工 φ２５	19	口			SZ0360 00 080701 施工 第0 -0057号表
ポリエチレン管継手工 φ３０	16	口			SZ0360 00 080701 施工 第0 -0058号表
ポリエチレン管継手工 φ４０	19	口			SZ0360 00 080701 施工 第0 -0059号表
ＴＳ継手工 φ１３	4	口			SZ0310 00 080701 施工 第0 -0060号表
ＴＳ継手工 φ２０	4	口			SZ0310 00 080701 施工 第0 -0061号表

金抜き

工 種 明 細 表

工種・施工名称など	数量	単位	単価	金額	備考
ＴＳ継手工 φ２５	4	口			SZ0310 00 080701 施工　第0 -0062号表
ＴＳ継手工 φ３０	1	口			SZ0310 00 080701 施工　第0 -0063号表
ＴＳ継手工 φ４０	1	口			SZ0310 00 080701 施工　第0 -0064号表
ポリエチレン管切断工 φ２０	38	口			SZ0510 00 080701 施工　第0 -0065号表
ポリエチレン管切断工 φ２５	15	口			SZ0510 00 080701 施工　第0 -0066号表
ポリエチレン管切断工 φ３０	7	口			SZ0510 00 080701 施工　第0 -0067号表
ポリエチレン管切断工 φ４０	5	口			SZ0510 00 080701 施工　第0 -0068号表
硬質塩化ビニル管切断工 φ１３	4	口			SZ0500 00 080701 施工　第0 -0069号表
硬質塩化ビニル管切断工 φ２０	4	口			SZ0500 00 080701 施工　第0 -0070号表
硬質塩化ビニル管切断工 φ２５	4	口			SZ0500 00 080701 施工　第0 -0071号表
硬質塩化ビニル管切断工 φ３０	1	口			SZ0500 00 080701 施工　第0 -0072号表
硬質塩化ビニル管切断工 φ４０	1	口			SZ0500 00 080701 施工　第0 -0073号表
小口径鋼管据付工：人力 φ５０	27.0	m			SZ0170 00 080701 施工　第0 -0074号表
小口径鋼管切断工 φ５０	7	箇所			SZ0180 00 080701 施工　第0 -0075号表
止水栓取付け工 ＰＰ用 φ２０	17	箇所			SZ2020 00 080701 施工　第0 -0076号表

金抜き

工 種 明 細 表

工種・施工名称など	数量	単位	単価	金額	備考
止水栓取付け工 ＰＰ用 φ２５	5	箇所			SZ2020 00 080701 施工　第0 -0077号表
止水栓取付け工 ＰＰ用 φ３０	3	箇所			SZ2020 00 080701 施工　第0 -0078号表
止水栓取付け工 ＰＰ用 φ４０	2	箇所			SZ2020 00 080701 施工　第0 -0079号表
管明示シート工 Ｗ１５０㎜×５０ｍ　２倍	86.0	m			SZ0160 00 080701 施工　第0 -0020号表
＊＊＊　単位当たり　＊＊＊	1	式			
＊＊＊＊＊＊＊＊＊＊＊＊＊＊＊＊＊＊＊＊＊＊＊＊	＊＊＊＊＊＊＊＊＊＊	＊＊＊＊＊＊＊＊＊＊＊＊＊＊	＊＊＊＊＊＊＊＊＊＊＊＊	＊＊＊＊＊＊＊＊＊＊	＊＊＊＊＊＊
土工費 Y3384					工種　第0013号表
給水土工① 市道車道舗装部 PEφ50以下 DP=0.9m	86.0	m			V4001 00 080701 施工　第0 -0080号表
給水土工② 宅内As部 PEφ50以下 DP=0.6m	14.2	m			V4002 00 080701 施工　第0 -0081号表
給水土工③ 宅内Co部 PEφ50以下 DP=0.6m	15.8	m			V4003 00 080701 施工　第0 -0084号表
給水土工④ 宅内砂利部 PEφ50以下 DP=0.6m	2.3	m			V4004 00 080701 施工　第0 -0088号表
給水土工⑤ 宅内未舗装 PEφ50以下 DP=0.6m	15.3	m			V4005 00 080701 施工　第0 -0089号表
＊＊＊　単位当たり　＊＊＊	1	式			

金抜き

工　種　明　細　表

工種・施工名称など	数量	単位	単価	金額	備考
雑工 Y2384					工種　第0014号表
労務費					Y3384
	1	式			工種　第0015号表
土工費					Y3384
	1	式			工種　第0016号表
***　単位当たり　***					
	1	式			
**********	**********	**********	**********	**********	******
労務費 Y3384					工種　第0015号表
ねじ式弁筐設置工 A、B形　1号 底版　有り					SZ0690 00 080701
	6	箇所			施工　第0 -0090号表
*** 単位当たり ***					
	1	式			
**********	**********	**********	**********	**********	******
土工費 Y3384					工種　第0016号表
既設施設撤去土工 市道車道舗装部					V5001 00 080701
	6	箇所			施工　第0 -0091号表
*** 単位当たり ***					
	1	式			

金抜き

工　種　明　細　表

工種・施工名称など	数量	単位	単価	金額	備考
産業廃棄物処理料 Y2384					工種　第0017号表
ダンプ運搬工（４ｔ積車） 運搬距離　　Ｌ＝7km クローラ型　山０．２８m3（平０．２０m3） 切断汚泥運搬	7.1	m3			SZA260 00 080701 施工　第0 -0092号表
＊調整データ＊	1	調整式			#0040
産業廃棄物（中間処理） アスファルト	38.4	t			W0001
産業廃棄物（中間処理） コンクリート	2.0	t			W0002
産業廃棄物（中間処理） As切断排水処分	9.9	t			W0003
＊＊＊　単位当たり　＊＊＊	1	式			
＊＊＊＊＊＊＊＊＊＊＊＊＊＊＊＊＊＊＊＊＊＊＊＊	＊＊＊＊＊＊＊＊	＊＊＊＊＊＊＊＊	＊＊＊＊＊＊＊＊＊＊＊＊	＊＊＊＊＊＊＊＊＊＊	＊＊＊＊＊＊
交通安全工 Y2193					工種　第0018号表
交通管理工	1	式			Y32A2007330 工種　第0019号表
＊＊＊　単位当たり　＊＊＊	1	式			
＊＊＊＊＊＊＊＊＊＊＊＊＊＊＊＊＊＊＊＊＊＊＊＊	＊＊＊＊＊＊＊＊	＊＊＊＊＊＊＊＊	＊＊＊＊＊＊＊＊＊＊＊＊	＊＊＊＊＊＊＊＊＊＊	＊＊＊＊＊＊
交通管理工 Y32A2007330					工種　第0019号表
交通誘導員	1	式			Y4019 工種　第0020号表
＊＊＊　単位当たり　＊＊＊	1	式			

金抜き

工　種　明　細　表

工種・施工名称など	数量	単位	単価	金額	備考
交通誘導員 Y4019					工種　第0020号表
交通誘導警備員Ｂ [0.907]	94	人			R0900 00 080701
＊＊＊　単位当たり　＊＊＊	1	式			

金抜き

施　工　内　訳　表

名称・規格など	数量	単位	単価	金額	備考
鋳鉄管吊込み据付工：機械 SZ0010 φ７５以下	10	m			施工　第0 -0001号表
特殊作業員 [0.780]	0.060	人			R0020 0.06*1
普通作業員 [0.842]	0.130	人			R0030 0.13*1
クレーン付トラック運転 機－１ ４ｔ積　２．９ｔ吊	1.210	h			SZ8060 1.21*1 施工　第0-0002号表
諸雑費	1	式			#99
＊＊＊　合　計　＊＊＊	10	m			
＊＊＊　単位当たり　＊＊＊	1	m			
A=1　据付 B=1　φ７５以下 C=1　少ない D=1　良好					

施　工　内　訳　表

名称・規格など	数量	単位	単価	金額	備考
クレーン付トラック運転 SZ8060 機－１ ４ｔ積　２．９ｔ吊	1	h			施工　第0 -0002号表
運転手（特殊） [0.788]	0.170	人			R0120
軽油 ミニローリー（パトロール給油）	5.300	L			T0250
トラック［クレーン装置付］ ４～４．５ｔ積２．９ｔ吊	1.000	h			M0343
諸雑費	1	式			#99
＊＊＊　単位当たり　＊＊＊	1	h			
A=2　　４ｔ積　２．９ｔ吊					

施　工　内　訳　表

名称・規格など	数量	単位	単価	金額	備考
硬質塩化ビニル管据付工 SZ0300 φ５０	10	m			施工　第0 -0003号表
特殊作業員 [0.780]	0.100	人			R0020
普通作業員 [0.842]	0.180	人			R0030
諸雑費	1	式			#99
＊＊＊　合　計　＊＊＊	10	m			
＊＊＊　単位当たり　＊＊＊	1	m			
A=1　　据付 B=7　　φ５０					

施　工　内　訳　表

名称・規格など	数量	単位	単価	金額	備考
鋳鉄管切断工(エンジンカッター) SZ0455 φ７５	1	口			施工　第0 -0004号表
特殊作業員 [0.780]	0.030	人			R0020
普通作業員 [0.842]	0.060	人			R0030
エンジンカッター損料	0.030	日			TZ8252
諸雑費	30.000	%			#09
＊＊＊　単位当たり　＊＊＊	1	口			
A=1　　切断 B=2　　φ７５					

施　工　内　訳　表

名称・規格など	数量	単位	単価	金額	備考
硬質塩化ビニル管切断工 SZ0500 φ７５	1	口			施工　第0 -0005号表
特殊作業員 [0.780]	0.020	人			R0020
普通作業員 [0.842]	0.020	人			R0030
諸雑費	5.000	%			#09
＊＊＊　単位当たり　＊＊＊	1	口			
A=1　　切断 B=8　　φ７５					
＊＊＊＊＊＊＊＊＊＊＊＊＊＊＊＊＊＊＊＊＊＊＊	＊＊＊＊＊＊＊＊＊	＊＊＊＊＊	＊＊＊＊＊＊＊＊＊＊	＊＊＊＊＊＊＊＊＊＊	＊＊＊＊＊＊＊＊＊＊＊
硬質塩化ビニル管切断工 SZ0500 φ５０	1	口			施工　第0 -0006号表
特殊作業員 [0.780]	0.010	人			R0020
普通作業員 [0.842]	0.010	人			R0030
諸雑費	1.000	%			#09
＊＊＊　単位当たり　＊＊＊	1	口			
A=1　　切断 B=7　　φ５０					

施　工　内　訳　表

名称・規格など	数量	単位	単価	金額	備考
ＮＳ（Ｅ種）継手接合工 SZ0065 直管 φ７５	1	口			施工　第0 -0007号表
特殊作業員 [0.780]	0.050	人			R0020
普通作業員 [0.842]	0.050	人			R0030
諸雑費	1.000	%			#09
＊＊＊　単位当たり　＊＊＊	1	口			
A=1　　直管 B=1　　φ７５					
＊＊＊＊＊＊＊＊＊＊＊＊＊＊＊＊＊＊＊＊＊＊＊＊	＊＊＊＊＊＊＊＊＊	＊＊＊＊＊	＊＊＊＊＊＊＊＊＊＊	＊＊＊＊＊＊＊＊＊＊	＊＊＊＊＊＊＊＊＊＊＊
ＮＳ（Ｅ種）継手接合工 SZ0065 異形管 φ７５	1	口			施工　第0 -0008号表
特殊作業員 [0.780]	0.050	人			R0020
普通作業員 [0.842]	0.050	人			R0030
諸雑費	1.000	%			#09
＊＊＊　単位当たり　＊＊＊	1	口			
A=2　　異形管 B=1　　φ７５					

施　工　内　訳　表

名称・規格など	数量	単位	単価	金額	備考
ＮＳ（Ｅ種）継手接合工 SZ0065 Ｎ－Ｌｉｎｋ（異形管） φ７５	1	口			施工　第0 -0009号表
特殊作業員 [0.780]	0.050	人			R0020
普通作業員 [0.842]	0.050	人			R0030
諸雑費	1.000	%			#09
割増					+00
＊＊＊　単位当たり　＊＊＊	1	口			
A=3　　Ｎ－Ｌｉｎｋ（異形管） B=1　　φ７５					

施　工　内　訳　表

名称・規格など	数量	単位	単価	金額	備考
メカニカル継手工 SZ0020 φ７５以下　特殊押輪	1	口			施工　第0 -0010号表
特殊作業員 [0.780]	0.065	人			R0020 0.05*1.3
普通作業員 [0.842]	0.065	人			R0030 0.05*1.3
諸雑費	1.000	%			#09
＊＊＊　単位当たり　＊＊＊	1	口			
A=1　継手 B=1　φ７５以下 C=1　普通継手 D=2　特殊押輪 E=4　押しボルト数（特殊押輪使用の場合のみ）					
F=4　Ｔ頭ボルト数（特殊押輪使用の場合のみ） G=1　少ない H=1　良好					

施　工　内　訳　表

名称・規格など	数量	単位	単価	金額	備考
フランジ継手補強金具同時設置工 SZ0040 φ７５（８０） ＪＷＷＡ　７．５Ｋ	1	口			施工　第0 -0011号表
特殊作業員 [0.780]	0.102	人			R0020 0.06*1.7
普通作業員 [0.842]	0.102	人			R0030 0.06*1.7
諸雑費	1.000	%			#09
＊＊＊　単位当たり　＊＊＊	1	口			
A=3　継手と補強金具同時設置 B=1　ＪＷＷＡ　７．５Ｋ C=2　φ７５（８０） D=0　取替ボルト数					

施　工　内　訳　表

名称・規格など	数量	単位	単価	金額	備考
ＲＲ継手工 SZ0320 離脱防止金具　有り φ７５	1	口			施工　第0 -0012号表
特殊作業員 [0.780]	0.030	人			R0020
普通作業員 [0.842]	0.030	人			R0030
諸雑費	1.000	%			#09
割増（離脱防止金具使用）					+00
＊＊＊　単位当たり　＊＊＊	1	口			
A=2　　離脱防止金具　有り B=2　　φ７５					

金抜き

施　工　内　訳　表

名称・規格など	数量	単位	単価	金額	備考
ＲＲ継手工 SZ0320 離脱防止金具　有り φ５０	1	口			施工　第0 -0013号表
特殊作業員 [0.780]	0.030	人			R0020
普通作業員 [0.842]	0.030	人			R0030
諸雑費	1.000	%			#09
割増（離脱防止金具使用）					+00
＊＊＊　単位当たり　＊＊＊	1	口			
A=2　　離脱防止金具　有り B=1　　φ５０					

金抜き

施　工　内　訳　表

名称・規格など	数量	単位	単価	金額	備考
仕切弁・ﾊﾞﾀﾌﾗｲ弁設置工(縦・横型)：人力 SZ0570 φ７５	1	基			施工　第0 -0014号表
特殊作業員 [0.780]	0.050	人			R0020
普通作業員 [0.842]	0.190	人			R0030
諸雑費	1	式			#99
＊＊＊　単位当たり　＊＊＊	1	基			
A=2　　φ７５ B=1　　設置					
＊＊＊＊＊＊＊＊＊＊＊＊＊＊＊＊＊＊＊＊＊＊＊	＊＊＊＊＊＊＊＊＊	＊＊＊＊＊	＊＊＊＊＊＊＊＊＊＊	＊＊＊＊＊＊＊＊＊＊	＊＊＊＊＊＊＊＊＊＊＊
仕切弁・ﾊﾞﾀﾌﾗｲ弁設置工(縦・横型)：人力 SZ0570 φ５０	1	基			施工　第0 -0015号表
特殊作業員 [0.780]	0.030	人			R0020
普通作業員 [0.842]	0.150	人			R0030
諸雑費	1	式			#99
＊＊＊　単位当たり　＊＊＊	1	基			
A=1　　φ５０ B=1　　設置					

施　工　内　訳　表

名称・規格など	数量	単位	単価	金額	備考
ねじ式弁筐設置工 SZ0690 A、B形　1号 底版　有り	1	箇所			施工　第0 -0016号表
普通作業員 [0.842]	0.040	人			R0030
諸雑費	1	式			#99
＊＊＊　単位当たり　＊＊＊	1	箇所			
A=1　A、B形　1号 B=2　底版　有り（A、B形の場合のみ選択可） C=1　設置					

施　工　内　訳　表

名称・規格など	数量	単位	単価	金額	備考
ポリエチレンスリーブ被覆工 SZ0120 φ７５以下	100	m			施工　第0 -0017号表
特殊作業員 [0.780]	0.250	人			R0020
普通作業員 [0.842]	0.250	人			R0030
ポリエチレンスリーブ φ７５　×　５．０m	125.000	m			TZ8011
粘着テープ ｔ＝０．４mm　W＝５０mm	51.000	m			TZ8052
諸雑費	1	式			#99
＊＊＊　合　計　＊＊＊	100	m			
＊＊＊　単位当たり　＊＊＊	1	m			
A=1　φ７５以下 B=2　粘着テープ C=0　ポリエチレンスリーブ割増係数 D=0　固定バンド割増係数					

施　工　内　訳　表

名称・規格など	数量	単位	単価	金額	備考
管明示テープ工：鋳鉄管 SZ0150 φ７５×４０００　　天端明示無し	100	m			施工　第0 -0018号表
普通作業員 [0.842]	0.110	人			R0030
管明示テープ（エコポリ製・印刷表示付） W50㎜×t0.15㎜　粘着	100.000	m			TZ7112
諸雑費	1	式			#99
＊＊＊　合　計　＊＊＊	100	m			
＊＊＊　単位当たり　＊＊＊	1	m			
A=2　　φ７５×４０００　　天端明示無し B=100　　管明示テープ数量（m） C=2　　ﾋﾞﾆﾙ製・印刷表示付 W50㎜×t0.15㎜ 粘着					

施　工　内　訳　表

名称・規格など	数量	単位	単価	金額	備考
管明示テープ工：硬質塩化ビニル管 SZ0340 φ５０以下　天端明示無し	100	m			施工　第0 -0019号表
普通作業員 [0.842]	0.090	人			R0030
管明示テープ（エコポリ製・印刷表示付） W50㎜×t0.15㎜　粘着	100.000	m			TZ7112
諸雑費	1	式			#99
＊＊＊　合　計　＊＊＊	100	m			
＊＊＊　単位当たり　＊＊＊	1	m			
A=1　φ５０以下　天端明示無し B=100　管明示テープ数量（m） C=2　ﾋﾞﾆﾙ製・印刷表示付 W50㎜×t0.15㎜ 粘着					

施　工　内　訳　表

名称・規格など	数量	単位	単価	金額	備考
管明示シート工 SZ0160 Ｗ１５０㎜×５０ｍ　２倍	100	m			施工　第0 -0020号表
普通作業員 [0.842]	0.400	人			R0030
管埋設明示シート W150㎜×50m２倍	100.000	m			TZ7012
諸雑費	1	式			#99
＊＊＊　合　計　＊＊＊	100	m			
＊＊＊　単位当たり　＊＊＊	1	m			
A=2　　Ｗ１５０㎜×５０ｍ　２倍					

施　工　内　訳　表

名称・規格など	数量	単位	単価	金額	備考
通水試験工 SZ1011 給水車不使用	1	m			施工　第0 -0021号表
通水試験工 既設管と連絡して給水車が不要の場合	1.000	日			SZ1010 施工　第0-0022号表
諸雑費	1	式			#99
m当たり		m			+00
＊＊＊　単位当たり　＊＊＊	1	m			
A=5　　給水車不使用					
＊＊＊＊＊＊＊＊＊＊＊＊＊＊＊＊＊＊＊＊＊＊＊	＊＊＊＊＊＊＊＊＊	＊＊＊＊＊	＊＊＊＊＊＊＊＊＊＊	＊＊＊＊＊＊＊＊＊＊	＊＊＊＊＊＊＊＊＊＊＊
通水試験工 SZ1010 既設管と連絡して給水車が不要の場合	1	日			施工　第0 -0022号表
特殊作業員 [0.780]	3.000	人			R0020
普通作業員 [0.842]	3.000	人			R0030
器具損料及び諸雑費	20.000	%			#09
＊＊＊　単位当たり　＊＊＊	1	日			
A=2　　既設管と連絡して給水車が不要の場合					

施　工　内　訳　表

名称・規格など	数量	単位	単価	金額	備考
洗管工 V1000 φ75 5回使用	5	回			施工　第0 -0023号表 特単単価適用日：08年07月01日
ﾎﾟﾘﾋﾟｯｸ ﾍﾞｱ φ75	1	個			TZZ1653
ﾎﾟﾘﾋﾟｯｸ ｽﾜﾌﾞ φ75	1	個			TZZ1656
＊＊＊　合　計　＊＊＊	5	回			
＊＊＊　単位当たり　＊＊＊	1	回			

施　工　内　訳　表

名称・規格など	数量	単位	単価	金額	備考
土工① V2001 市道車道舗装部 DIP-NS(E種管)φ75 DP=0.9m	1	m			施工　第0 -0024号表 特単単価適用日：08年07月01日
舗装版切断 ｱｽﾌｧﾙﾄ舗装版 15cm以下	2	m			SPD321 施工　第0-0025号表
舗装版直接掘削積込み工 クローラ型　山0．２８m3（平0．２0m3） 舗装厚　０cm超え１０cm以下	0.6	m2			SZA231 施工　第0-0026号表
ダンプ運搬工（４ｔ積車） 運搬距離　　L=5.1km クローラ型　山0．２８m3（平0．２0m3）	0.03	m3			SZA260 施工　第0-0028号表
機械掘削工 ｸﾛｰﾗ型　山0.28m3（平0.2m3）	0.5958	m3			SZA211 施工　第0-0030号表
機械埋戻工 ｸﾛｰﾗ型　山0.28m3（平0.2m3）	0.1988	m3			SZA221 施工　第0-0032号表
機械埋戻工 ｸﾛｰﾗ型　山0.28m3（平0.2m3）	0.18	m3			SZA221 施工　第0-0032号表
路盤工 下層路盤 一層仕上り厚さ　20cm	0.6	m2			SZA240 施工　第0-0034号表
路盤工 上層路盤 一層仕上り厚さ　15cm	0.6	m2			SZA240 施工　第0-0036号表
アスファルト舗装工（人力）／車道・路肩 粗粒度（２０） 再生アスファルト合材を使用する	0.6	m2			SZA320 施工　第0-0037号表
ダンプ運搬工（４ｔ積車） 運搬距離　　L=2km クローラ型　山0．２８m3（平0．２0m3）	0.5958	m3			SZA260 施工　第0-0040号表
整地 残土受入れ地での処理	0.5958	m3			SPA109 施工　第0-0041号表
クリンカアッシュ（土質改良材） （単位容積重量　１．０ｔ／m3）	0.2651	t			TU360

施　工　内　訳　表

名称・規格など	数量	単位	単価	金額	備考
再生骨材（骨材）クラッシャラン ＲＣ－４０	0.2286	m3			T8454
＊＊＊　単位当たり　＊＊＊	1	m			

施工パッケージ内訳表

標準単価：　　機械構成比：　　労務構成比：　　材料構成比：　　市場単価構成比：

代表機労材規格(積算地区)	単価(積算地区)	構成比	代表機労材規格(東京地区)	単価(東京地区)
舗装版切断 SPD321 ｱｽﾌｧﾙﾄ舗装版 標準単価：　700.44　機械構成比：	15cm以下 15.05%　労務構成比：	58.43%	施工　第0 -0025号表 1 材料構成比：　26.52%　市場単価構成比：	m 0.00%
MC448 コンクリートカッタ［バキューム式・湿式］ 超低騒音		10.24%	TPMC448 コンクリートカッタ［バキューム式・湿式］ 超低騒音	
R0020 特殊作業員 [0.780]		19.96%	TPR0020 特殊作業員	
R0010 土木一般世話役 [0.753]		10.88%	TPR0010 土木一般世話役	
R0030 普通作業員 [0.842]		8.92%	TPR0030 普通作業員	
T9877 コンクリートカッタブレード 径　４５ｃｍ（１８インチ）		22.39%	TPTSD05 ブレード（コンクリートカッタ） 径１８インチ（４５ｃｍ）	
T0240 レギュラーガソリン スタンド		2.81%	TPT0240 ガソリン レギュラー　スタンド	
＊＊＊　単位当たり　＊＊＊				
A=1　ｱｽﾌｧﾙﾄ舗装版 B=1　15cm以下 E=1　全ての費用 F=1　土木工事標準積算基準　Ⅳ－３－③－１				

施　工　内　訳　表

名称・規格など	数量	単位	単価	金額	備考
舗装版直接掘削積込み工 SZA231 クローラ型　山０．２８m3（平０．２０m3） 舗装厚　０cm超え１０cm以下	100	m2			施工　第0 -0026号表
土木一般世話役 [0.753]	0.420	人			R0010
普通作業員 [0.842]	0.630	人			R0030
バックホウ運転 機－１ クローラ型　山０．２８m3（平積０．２m3）	3.350	h			SZ8020 施工　第0-0027号表
諸雑費	1	式			#99
＊＊＊　合　計　＊＊＊	100	m2			
＊＊＊　単位当たり　＊＊＊	1	m2			
A=1　クローラ型　山０．２８m3（平０．２０m3） B=1　舗装厚　０cm超え１０cm以下 C=2　ﾊﾞｯｸﾎｳ　排ガス対策型（第１次基準値）使用 D=1　補正なし					

施　工　内　訳　表

名称・規格など	数量	単位	単価	金額	備考
バックホウ運転 SZ8020 機－１ クローラ型　山０．２８m3（平積０．２m3）	1	h			施工　第0 -0027号表
運転手（特殊） [0.788]	0.160	人			R0120
軽油 ミニローリー（パトロール給油）	5.900	L			T0250
バックホウ（クローラ型）［標準型］ 山積０．２８m3　平積０．２m3　排ガス型 （第１次基準値）	1.000	h			M0B01
諸雑費	1	式			#99
＊＊＊　単位当たり　＊＊＊	1	h			
A=1　クローラ型　山０．２８m3（平積０．２m3） B=1　補正なし C=2　排出ガス対策型（第１次基準値）　使用 D=0.16　運転労務数量 E=5.9　燃料消費量					

施　工　内　訳　表

名称・規格など	数量	単位	単価	金額	備考
ダンプ運搬工（４ｔ積車） SZA260 運搬距離　Ｌ＝5.1km クローラ型　山０．２８m3（平０．２０m3）	1	m3			施工　第0 -0028号表
ダンプトラック運転 機－２２ ４ｔ積級	0.910	日			SZK506 0.7*1.3 施工　第0-0029号表
１０m3当り→１m3当り		m3			+00
＊＊＊　単位当たり　＊＊＊	1	m3			
A=5.1　運搬距離（km） B=2　ダンプトラック　４ｔ積車 C=3　クローラ型　山０．２８m3（平０．２０m3） D=2　Ａｓ塊 E=2　ＤＩＤ区間：あり					
F=1　良　好					

金抜き

施　工　内　訳　表

名称・規格など	数量	単位	単価	金額	備考
ダンプトラック運転 SZK506 機－２２ ４ｔ積級	1	日			施工　第0 -0029号表
運転手（一般） [0.813]	1.000	人			R0130
軽油 ミニローリー（パトロール給油）	32.000	L			T0250
ダンプトラック［オンロード・ディーゼル］ ４ｔ積級	1.290	供用日			MA302
ダンプトラックタイヤ損耗　４ｔ 路面状況　良好 【損料表】	1.290	供用日			K1013
諸雑費	1	式			#99
＊＊＊　単位当たり　＊＊＊	1	日			
A=2　４ｔ積級 B=1　補正なし C=1　タイヤの損耗状態　良好 D=1　運転労務数量 E=32　燃料消費量					
F=1.29　機械損料数量					

施　工　内　訳　表

名称・規格など	数量	単位	単価	金額	備考
機械掘削工 SZA211 ｸﾛｰﾗ型　山0.28m3（平0.2m3）	100	m3			施工　第0 -0030号表
土木一般世話役 [0.753]	1.900	人			R0010
普通作業員 [0.842]	5.000	人			R0030
バックホウ運転 機－１ クローラ型　山０．２８m3（平積０．２m3）	11.100	h			SZ8020 施工　第0-0031号表
諸雑費	1	式			#99
＊＊＊　合　計　＊＊＊	100	m3			
＊＊＊　単位当たり　＊＊＊	1	m3			
A=1　　ｸﾛｰﾗ型　山0.28m3（平0.2m3）					

施　工　内　訳　表

名称・規格など	数量	単位	単価	金額	備考
バックホウ運転 SZ8020 機－１ クローラ型　山０．２８m3（平積０．２m3）	1	h			施工　第0 -0031号表
運転手（特殊） [0.788]	0.160	人			R0120
軽油 ミニローリー（パトロール給油）	5.900	L			T0250
バックホウ（クローラ型）［標準型］ 山積０．２８m3　平積０．２m3　排ガス型 （第２次基準値）	1.000	h			MOBA1
諸雑費	1	式			#99
＊＊＊　単位当たり　＊＊＊	1	h			
A=1　クローラ型　山０．２８m3（平積０．２m3） B=1　補正なし C=3　排出ガス対策型（第２次基準値）　使用 D=0.16　運転労務数量 E=5.9　燃料消費量					

施　工　内　訳　表

名称・規格など	数量	単位	単価	金額	備考
機械埋戻工 SZA221 ｸﾛｰﾗ型　山0.28m3（平0.2m3）	100	m3			施工　第0 -0032号表
土木一般世話役 [0.753]	2.500	人			R0010
普通作業員 [0.842] 埋戻し＋締固め	6.800	人			R0030
バックホウ運転 機－１ クローラ型　山０．２８m3（平積０．２m3）	7.600	h			SZ8020 施工　第0-0031号表
タンパ運転 機－３１ ６０～８０kg	3.000	日			SZK511 施工　第0-0033号表
諸雑費	1	式			#99
＊＊＊　合　計　＊＊＊	100	m3			
＊＊＊　単位当たり　＊＊＊	1	m3			
A=1　　ｸﾛｰﾗ型　山0.28m3（平0.2m3）					

施　工　内　訳　表

名称・規格など	数量	単位	単価	金額	備考
タンパ運転 SZK511 機－３１ ６０～８０kg	1	日			施工　第0 -0033号表
特殊作業員 [0.780]	1.000	人			R0020
レギュラーガソリン スタンド	5.000	L			T0240
タンパ及びランマ ６０～８０kg	1.380	供用日			K2620
諸雑費	1	式			#99
＊＊＊　単位当たり　＊＊＊	1	日			
A=1　６０～８０kg B=1　運転労務数量 C=5　燃料消費量 D=1.38　賃料数量					

施　工　内　訳　表

名称・規格など	数量	単位	単価	金額	備考
路盤工 SZA240 下層路盤 一層仕上り厚さ　20cm	100	m2			施工　第0 -0034号表
普通作業員 [0.842]	0.780	人			R0030
再生骨材（骨材）クラッシャラン ＲＣ－４０	25.400	m3			T8454
タンパ運転 機－３１ ６０～８０kg	0.450	日			SZK511 施工　第0-0035号表
諸雑費	1	式			#99
＊＊＊　合　計　＊＊＊	100	m2			
＊＊＊　単位当たり　＊＊＊	1	m2			
A=1　施工幅　１．８m未満 B=1　下層路盤 C=20　一層仕上り厚さ（cm） D=1　再生骨材 E=2　振動ﾛｰﾗ　排出ガス対策型(第１基)　使用					

施　工　内　訳　表

名称・規格など	数量	単位	単価	金額	備考
タンパ運転 SZK511 機－３１ ６０～８０kg	1	日			施工　第0 -0035号表
特殊作業員 [0.780]	1.000	人			R0020
レギュラーガソリン スタンド	4.000	L			T0240
タンパ及びランマ ６０～８０kg	1.610	供用日			K2620
諸雑費	1	式			#99
＊＊＊　単位当たり　＊＊＊	1	日			
A=1　６０～８０kg B=1　運転労務数量 C=4　燃料消費量 D=1.61　賃料数量					

施　工　内　訳　表

名称・規格など	数量	単位	単価	金額	備考
路盤工 SZA240 上層路盤 一層仕上り厚さ　15cm	100	m2			施工　第0 -0036号表
普通作業員 [0.842]	0.780	人			R0030
粒度調整砕石 Ｍ－４０　４０～０㎜	19.050	ｍ３			T8344
タンパ運転 機－３１ ６０～８０kg	0.450	日			SZK511 施工　第0-0035号表
諸雑費	1	式			#99
＊＊＊　合　計　＊＊＊	100	m2			
＊＊＊　単位当たり　＊＊＊	1	m2			
A=1　施工幅　１．８m未満 B=2　上層路盤 C=15　一層仕上り厚さ（cm） D=2　粒度調整砕石 E=2　振動ﾛｰﾗ　排出ガス対策型(第１基)　使用					

施　工　内　訳　表

名称・規格など	数量	単位	単価	金額	備考
アスファルト舗装工（人力）／車道・路肩					施工　第0 -0037号表
SZA320 粗粒度（２０） 再生アスファルト合材を使用する	100	m2			
土木一般世話役 [0.753]	0.400	人			R0010 100/250
特殊作業員 [0.780]	0.800	人			R0020 200/250
普通作業員 [0.842]	1.600	人			R0030 400/250
再生材アスファルト合材　粗粒度（２０） 最大粒径２０㎜	12.573	t			T8410
アスファルト乳剤 ＰＫ－３プライム用、ＰＫ－４タック用	126.000	L			T0211
振動ローラ運転 機－２３ ハンドガイド式　０．５～０．６ｔ	0.400	日			SZK593 100/250 施工　第0-0038号表
振動コンパクタ運転 機－２３ 前進型　４０～６０kg	0.800	日			SZK730 200/250 施工　第0-0039号表
砂散布費	3.000	%			#01
諸雑費	17.000	%			#09
＊＊＊　合　計　＊＊＊	100	m2			
＊＊＊　単位当たり　＊＊＊	1	m2			
A=5　仕上り厚（cm） B=2　粗粒度（２０） C=1　混合ＡＳ使用しない D=2　プライムコート E=1　砂散布が必要					

施　工　内　訳　表

名称・規格など	数量	単位	単価	金額	備考
F=2　再生アスファルト合材を使用する					
＊＊＊＊＊＊＊＊＊＊＊＊＊＊＊＊＊＊＊＊＊＊＊＊	＊＊＊＊＊＊＊＊＊＊	＊＊＊＊＊	＊＊＊＊＊＊＊＊＊＊	＊＊＊＊＊＊＊＊＊＊	＊＊＊＊＊＊＊＊＊＊＊
振動ローラ運転 SZK593 機－２３ ハンドガイド式　０．５～０．６ｔ	1	日			施工　第0 -0038号表
特殊作業員 [0.780]	1.000	人			R0020
軽油 ミニローリー（パトロール給油）	3.000	L			T0250
振動ローラ［ハンドガイド式］ 質量　０．５～０．６ｔ	1.230	供用日			MD130
諸雑費	1	式			#99
＊＊＊　単位当たり　＊＊＊	1	日			
A=1　ハンドガイド式　０．５～０．６ｔ B=3　燃料消費量 C=1.23　機械損料数量					

施　工　内　訳　表

名称・規格など	数量	単位	単価	金額	備考
振動コンパクタ運転 SZK730 機－２３ 前進型　４０～６０kg	1	日			施工　第0 -0039号表
特殊作業員 [0.780]	1.000	人			R0020
レギュラーガソリン スタンド	5.000	L			T0240
振動コンパクタ［前進型］ 質量　４０～６０kg	1.400	供用日			MD180
諸雑費	1	式			#99
＊＊＊　単位当たり　＊＊＊	1	日			
A=1　前進型　４０～６０kg B=5　燃料消費量 C=1.4　機械損料数量					

施　工　内　訳　表

名称・規格など	数量	単位	単価	金額	備考
ダンプ運搬工（４ｔ積車） SZA260 運搬距離　Ｌ＝2km クローラ型　山０．２８m3（平０．２０m3）	1	m3			施工　第0 -0040号表
ダンプトラック運転 機－２２ ４ｔ積級	0.400	日			SZK506 0.4*1 施工　第0-0029号表
１０m3当り→１m3当り		m3			+00
＊＊＊　単位当たり　＊＊＊	1	m3			
A=2　運搬距離（km） B=2　ダンプトラック　４ｔ積車 C=3　クローラ型　山０．２８m3（平０．２０m3） D=1　土砂 E=2　ＤＩＤ区間：あり					
F=1　良　好					

金抜き

施工パッケージ内訳表

標準単価：　　機械構成比：　　労務構成比：　　材料構成比：　　市場単価構成比：

代表機労材規格(積算地区)	単価(積算地区)	構成比	代表機労材規格(東京地区)	単価(東京地区)
整地 SPA109 残土受入れ地での処理 標準単価：　127.07　機械構成比：　22.45%　労務構成比：　52.33%			施工　第0 -0041号表 1 材料構成比：　25.22%　市場単価構成比：　0.00%	㎥
K9203 バックホウ［クローラ型］ 山積０．８㎥（平積０．６㎥）		22.45%	TPK9203 バックホウ［クローラ型］賃料	
R0120 運転手（特殊） [0.788]		52.33%	TPR0120 運転手（特殊）	
T0250 軽油 ミニローリー（パトロール給油）		25.22%	TPT0250 軽油 １．２号　パトロール給油	
＊＊＊　単位当たり　＊＊＊				
A=1　残土受入れ地での処理 D=1　土木工事標準積算基準　Ⅱ－１－②－２０				

施　工　内　訳　表

名称・規格など	数量	単位	単価	金額	備考
土工②					施工　第0 -0042号表
V2002 市道車道舗装部 DIP-NS(E種管)φ75 DP=1.0m	1	m			特単単価適用日：08年07月01日
舗装版切断 ｱｽﾌｧﾙﾄ舗装版 15cm以下	2	m			SPD321 施工　第0-0025号表
舗装版直接掘削積込み工 クローラ型　山0．２８m3（平0．２0m3） 舗装厚　０cm超え１０cm以下	0.6	m2			SZA231 施工　第0-0026号表
ダンプ運搬工（４ｔ積車） 運搬距離　　L=5.1km クローラ型　山0．２８m3（平0．２0m3）	0.03	m3			SZA260 施工　第0-0028号表
機械掘削工 ｸﾛｰﾗ型　山0.28m3（平0.2m3）	0.6558	m3			SZA211 施工　第0-0030号表
機械埋戻工 ｸﾛｰﾗ型　山0.28m3（平0.2m3）	0.1988	m3			SZA221 施工　第0-0032号表
機械埋戻工 ｸﾛｰﾗ型　山0.28m3（平0.2m3）	0.24	m3			SZA221 施工　第0-0032号表
路盤工 下層路盤 一層仕上り厚さ　20cm	0.6	m2			SZA240 施工　第0-0034号表
路盤工 上層路盤 一層仕上り厚さ　15cm	0.6	m2			SZA240 施工　第0-0036号表
アスファルト舗装工（人力）／車道・路肩 粗粒度（２０） 再生アスファルト合材を使用する	0.6	m2			SZA320 施工　第0-0037号表
ダンプ運搬工（４ｔ積車） 運搬距離　　L=2km クローラ型　山0．２８m3（平0．２0m3）	0.6558	m3			SZA260 施工　第0-0040号表
整地 残土受入れ地での処理	0.6558	m3			SPA109 施工　第0-0041号表
クリンカアッシュ（土質改良材） （単位容積重量　１．０ｔ／m3）	0.2651	t			TU360

施　工　内　訳　表

名称・規格など	数量	単位	単価	金額	備考
再生骨材（骨材）クラッシャラン ＲＣ－４０	0.3048	m3			T8454
＊＊＊　単位当たり　＊＊＊	1	m			

施　工　内　訳　表

名称・規格など	数量	単位	単価	金額	備考
土工③ V2003 市道車道舗装部 DIP-NS(E種管)φ75 DP=1.2m	1	m			施工　第0 -0043号表 特単単価適用日：08年07月01日
舗装版切断 ｱｽﾌｧﾙﾄ舗装版 15cm以下	2	m			SPD321 施工　第0-0025号表
舗装版直接掘削積込み工 クローラ型　山0．２８m3（平0．２0m3） 舗装厚　０cm超え１０cm以下	0.6	m2			SZA231 施工　第0-0026号表
ダンプ運搬工（４ｔ積車） 運搬距離　　L=5.1km クローラ型　山0．２８m3（平0．２0m3）	0.03	m3			SZA260 施工　第0-0028号表
機械掘削工 ｸﾛｰﾗ型　山0.28m3（平0.2m3）	0.7758	m3			SZA211 施工　第0-0030号表
機械埋戻工 ｸﾛｰﾗ型　山0.28m3（平0.2m3）	0.1988	m3			SZA221 施工　第0-0032号表
機械埋戻工 ｸﾛｰﾗ型　山0.28m3（平0.2m3）	0.36	m3			SZA221 施工　第0-0032号表
路盤工 下層路盤 一層仕上り厚さ　20cm	0.6	m2			SZA240 施工　第0-0034号表
路盤工 上層路盤 一層仕上り厚さ　15cm	0.6	m2			SZA240 施工　第0-0036号表
アスファルト舗装工（人力）／車道・路肩 粗粒度（２０） 再生アスファルト合材を使用する	0.6	m2			SZA320 施工　第0-0037号表
ダンプ運搬工（４ｔ積車） 運搬距離　　L=2km クローラ型　山0．２８m3（平0．２0m3）	0.7758	m3			SZA260 施工　第0-0040号表
整地 残土受入れ地での処理	0.7758	m3			SPA109 施工　第0-0041号表
クリンカアッシュ（土質改良材） （単位容積重量　１．０ｔ／m3）	0.2651	t			TU360

施　工　内　訳　表

名称・規格など	数量	単位	単価	金額	備考
再生骨材（骨材）クラッシャラン ＲＣ－４０	0.4572	m3			T8454
＊＊＊　単位当たり　＊＊＊	1	m			

施　工　内　訳　表

名称・規格など	数量	単位	単価	金額	備考
土工④ V2004 市道車道舗装部 DIP-NS(E種管)φ75 DP=1.35m	1	m			施工　第0 -0044号表 特単単価適用日：08年07月01日
舗装版切断 ｱｽﾌｧﾙﾄ舗装版 15cm以下	2	m			SPD321 施工　第0-0025号表
舗装版直接掘削積込み工 クローラ型　山0．２８m3（平0．２0m3） 舗装厚　０cm超え１０cm以下	0.6	m2			SZA231 施工　第0-0026号表
ダンプ運搬工（４ｔ積車） 運搬距離　　L=5.1km クローラ型　山0．２８m3（平0．２0m3）	0.03	m3			SZA260 施工　第0-0028号表
機械掘削工 ｸﾛｰﾗ型　山0.28m3（平0.2m3）	0.8658	m3			SZA211 施工　第0-0030号表
機械埋戻工 ｸﾛｰﾗ型　山0.28m3（平0.2m3）	0.1988	m3			SZA221 施工　第0-0032号表
機械埋戻工 ｸﾛｰﾗ型　山0.28m3（平0.2m3）	0.45	m3			SZA221 施工　第0-0032号表
路盤工 下層路盤 一層仕上り厚さ　20cm	0.6	m2			SZA240 施工　第0-0034号表
路盤工 上層路盤 一層仕上り厚さ　15cm	0.6	m2			SZA240 施工　第0-0036号表
アスファルト舗装工（人力）／車道・路肩 粗粒度（２０） 再生アスファルト合材を使用する	0.6	m2			SZA320 施工　第0-0037号表
ダンプ運搬工（４ｔ積車） 運搬距離　　L=2km クローラ型　山0．２８m3（平0．２0m3）	0.8658	m3			SZA260 施工　第0-0040号表
整地 残土受入れ地での処理	0.8658	m3			SPA109 施工　第0-0041号表
クリンカアッシュ（土質改良材） （単位容積重量　１．０ｔ／m3）	0.2651	t			TU360

施　工　内　訳　表

名称・規格など	数量	単位	単価	金額	備考
再生骨材（骨材）クラッシャラン ＲＣ－４０	0.5715	m3			T8454
＊＊＊　単位当たり　＊＊＊	1	m			

施　工　内　訳　表

名称・規格など	数量	単位	単価	金額	備考
土工⑤ V2005 市道車道舗装部 HIVPφ75 DP=0.9m	1	m			施工　第0 -0045号表 特単単価適用日：08年07月01日
舗装版切断 ｱｽﾌｧﾙﾄ舗装版 15cm以下	2	m			SPD321 施工　第0-0025号表
舗装版直接掘削積込み工 クローラ型　山0．２８m3（平0．２0m3） 舗装厚　０cm超え１０cm以下	0.6	m2			SZA231 施工　第0-0026号表
ダンプ運搬工（４ｔ積車） 運搬距離　　L=5.1km クローラ型　山0．２８m3（平0．２0m3）	0.03	m3			SZA260 施工　第0-0028号表
機械掘削工 ｸﾛｰﾗ型　山0.28m3（平0.2m3）	0.576	m3			SZA211 施工　第0-0030号表
機械埋戻工 ｸﾛｰﾗ型　山0.28m3（平0.2m3）	0.1831	m3			SZA221 施工　第0-0032号表
機械埋戻工 ｸﾛｰﾗ型　山0.28m3（平0.2m3）	0.18	m3			SZA221 施工　第0-0032号表
路盤工 下層路盤 一層仕上り厚さ　20cm	0.6	m2			SZA240 施工　第0-0034号表
路盤工 上層路盤 一層仕上り厚さ　15cm	0.6	m2			SZA240 施工　第0-0036号表
アスファルト舗装工（人力）／車道・路肩 粗粒度（２０） 再生アスファルト合材を使用する	0.6	m2			SZA320 施工　第0-0037号表
ダンプ運搬工（４ｔ積車） 運搬距離　　L=2km クローラ型　山0．２８m3（平0．２0m3）	0.576	m3			SZA260 施工　第0-0040号表
整地 残土受入れ地での処理	0.576	m3			SPA109 施工　第0-0041号表
クリンカアッシュ（土質改良材） （単位容積重量　１．０ｔ／m3）	0.2441	t			TU360

施　工　内　訳　表

名称・規格など	数量	単位	単価	金額	備考
再生骨材（骨材）クラッシャラン ＲＣ－４０	0.2286	m3			T8454
＊＊＊　単位当たり　＊＊＊	1	m			

施　工　内　訳　表

名称・規格など	数量	単位	単価	金額	備考
不断水簡易弁土工 V3001 市道車道舗装部	1	箇所			施工　第0 -0046号表 特単単価適用日：08年07月01日
舗装版切断 ｱｽﾌｧﾙﾄ舗装版 15cm以下	4.6	m			SPD321 施工　第0-0025号表
舗装版直接掘削積込み工 クローラ型　山０．２８m3（平０．２０m3） 舗装厚　０cm超え１０cm以下	1.32	m2			SZA231 施工　第0-0026号表
ダンプ運搬工（４ｔ積車） 運搬距離　　Ｌ=5.1km クローラ型　山０．２８m3（平０．２０m3）	0.066	m3			SZA260 施工　第0-0028号表
機械掘削工 ｸﾛｰﾗ型　山0.28m3（平0.2m3）	0.858	m3			SZA211 施工　第0-0030号表
床掘り 土砂 現場制約あり	0.5726	m3			SPA161 施工　第0-0047号表
機械埋戻工 ｸﾛｰﾗ型　山0.28m3（平0.2m3）	0.5726	m3			SZA221 施工　第0-0032号表
機械埋戻工 ｸﾛｰﾗ型　山0.28m3（平0.2m3）	0.396	m3			SZA221 施工　第0-0032号表
路盤工 下層路盤 一層仕上り厚さ　20cm	1.32	m2			SZA240 施工　第0-0034号表
路盤工 上層路盤 一層仕上り厚さ　15cm	1.32	m2			SZA240 施工　第0-0036号表
アスファルト舗装工（人力）／車道・路肩 粗粒度（２０） 再生アスファルト合材を使用する	1.32	m2			SZA320 施工　第0-0037号表
ダンプ運搬工（４ｔ積車） 運搬距離　　Ｌ=2km クローラ型　山０．２８m3（平０．２０m3）	1.4306	m3			SZA260 施工　第0-0040号表
整地 残土受入れ地での処理	1.4306	m3			SPA109 施工　第0-0041号表

施　工　内　訳　表

名称・規格など	数量	単位	単価	金額	備考
クリンカアッシュ（土質改良材） （単位容積重量　１．０ｔ／㎥）	0.7635	t			TU360
再生骨材（骨材）クラッシャラン ＲＣ－４０	0.5029	m3			T8454
＊＊＊　単位当たり　＊＊＊	1	箇所			

金抜き

施工パッケージ内訳表

標準単価：　機械構成比：　労務構成比：　材料構成比：　市場単価構成比：

代表機労材規格(積算地区)	単価(積算地区)	構成比	代表機労材規格(東京地区)	単価(東京地区)
床掘り SPA161 土砂 標準単価：　10,668　機械構成比：	現場制約あり 0.00%　労務構成比：	100.00%	施工　第0 -0047号表 1 材料構成比：　0.00%　市場単価構成比：	m3 0.00%
R0030 普通作業員 [0.842]		100.00%	TPR0030 普通作業員	
＊＊＊　単位当たり　＊＊＊				
A=1　土砂 B=6　現場制約あり G=1　土木工事標準積算基準　Ⅱ－１－③－４				

施　工　内　訳　表

名称・規格など	数量	単位	単価	金額	備考
サドル分水栓建込み工 SZ2010 鋳鉄管　φ７５ φ２０	1	箇所			施工　第0 -0048号表
特殊作業員 [0.780]	0.080	人			R0020
普通作業員 [0.842]	0.080	人			R0030
諸雑費	12.000	%			#09
＊＊＊　単位当たり　＊＊＊	1	箇所			
A=2　　鋳鉄管　φ７５ B=2　　φ２０					
＊＊＊＊＊＊＊＊＊＊＊＊＊＊＊＊＊＊＊＊＊＊	＊＊＊＊＊＊＊＊＊	＊＊＊＊＊＊	＊＊＊＊＊＊＊＊＊＊	＊＊＊＊＊＊＊＊＊＊	＊＊＊＊＊＊＊＊＊＊＊
サドル分水栓建込み工 SZ2010 鋳鉄管　φ７５ φ２５	1	箇所			施工　第0 -0049号表
特殊作業員 [0.780]	0.090	人			R0020
普通作業員 [0.842]	0.090	人			R0030
諸雑費	12.000	%			#09
＊＊＊　単位当たり　＊＊＊	1	箇所			
A=2　　鋳鉄管　φ７５ B=3　　φ２５					

施　工　内　訳　表

名称・規格など	数量	単位	単価	金額	備考
サドル分水栓建込み工 SZ2010 鋳鉄管　φ７５ φ３０	1	箇所			施工　第0 -0050号表
特殊作業員 [0.780]	0.100	人			R0020
普通作業員 [0.842]	0.100	人			R0030
諸雑費	13.000	%			#09
＊＊＊　単位当たり　＊＊＊	1	箇所			
A=2　　鋳鉄管　φ７５ B=4　　φ３０					
＊＊＊＊＊＊＊＊＊＊＊＊＊＊＊＊＊＊＊＊＊＊	＊＊＊＊＊＊＊＊＊	＊＊＊＊＊＊	＊＊＊＊＊＊＊＊＊＊	＊＊＊＊＊＊＊＊＊＊	＊＊＊＊＊＊＊＊＊＊＊
サドル分水栓建込み工 SZ2010 鋳鉄管　φ７５ φ４０	1	箇所			施工　第0 -0051号表
特殊作業員 [0.780]	0.110	人			R0020
普通作業員 [0.842]	0.110	人			R0030
諸雑費	13.000	%			#09
＊＊＊　単位当たり　＊＊＊	1	箇所			
A=2　　鋳鉄管　φ７５ B=5　　φ４０					

施　工　内　訳　表

名称・規格など	数量	単位	単価	金額	備考
ポリエチレン管布設工 SZ0350 φ２０	10	m			施工　第0 -0052号表
特殊作業員 [0.780]	0.070	人			R0020
普通作業員 [0.842]	0.120	人			R0030
諸雑費	1	式			#99
＊＊＊　合　計　＊＊＊	10	m			
＊＊＊　単位当たり　＊＊＊	1	m			
A=2　　φ２０ B=1　　据付					

施　工　内　訳　表

名称・規格など	数量	単位	単価	金額	備考
ポリエチレン管布設工 SZ0350 φ２５	10	m			施工　第0 -0053号表
特殊作業員 [0.780]	0.070	人			R0020
普通作業員 [0.842]	0.120	人			R0030
諸雑費	1	式			#99
＊＊＊　合　計　＊＊＊	10	m			
＊＊＊　単位当たり　＊＊＊	1	m			
A=3　　φ２５ B=1　　据付					

施　工　内　訳　表

名称・規格など	数量	単位	単価	金額	備考
ポリエチレン管布設工 SZ0350 φ３０	10	m			施工　第0 -0054号表
特殊作業員 [0.780]	0.080	人			R0020
普通作業員 [0.842]	0.140	人			R0030
諸雑費	1	式			#99
＊＊＊　合　計　＊＊＊	10	m			
＊＊＊　単位当たり　＊＊＊	1	m			
A=4　　φ３０ B=1　　据付					

施　工　内　訳　表

名称・規格など	数量	単位	単価	金額	備考
ポリエチレン管布設工 SZ0350 φ４０	10	m			施工　第0 -0055号表
特殊作業員 [0.780]	0.080	人			R0020
普通作業員 [0.842]	0.140	人			R0030
諸雑費	1	式			#99
＊＊＊　合　計　＊＊＊	10	m			
＊＊＊　単位当たり　＊＊＊	1	m			
A=5　　φ４０ B=1　　据付					

施　工　内　訳　表

名称・規格など	数量	単位	単価	金額	備考
ポリエチレン管継手工 SZ0360 φ２０	1	口			施工　第0 -0056号表
特殊作業員 [0.780]	0.020	人			R0020
普通作業員 [0.842]	0.020	人			R0030
諸雑費	1.000	%			#09
＊＊＊　単位当たり　＊＊＊	1	口			
A=2　　φ２０					
＊＊＊＊＊＊＊＊＊＊＊＊＊＊＊＊＊＊＊＊＊＊	＊＊＊＊＊＊＊＊＊	＊＊＊＊＊	＊＊＊＊＊＊＊＊＊＊	＊＊＊＊＊＊＊＊＊＊	＊＊＊＊＊＊＊＊＊＊＊
ポリエチレン管継手工 SZ0360 φ２５	1	口			施工　第0 -0057号表
特殊作業員 [0.780]	0.020	人			R0020
普通作業員 [0.842]	0.020	人			R0030
諸雑費	1.000	%			#09
＊＊＊　単位当たり　＊＊＊	1	口			
A=3　　φ２５					

施　工　内　訳　表

名称・規格など	数量	単位	単価	金額	備考
ポリエチレン管継手工 SZ0360 φ３０	1	口			施工　第0 -0058号表
特殊作業員 [0.780]	0.030	人			R0020
普通作業員 [0.842]	0.030	人			R0030
諸雑費	1.000	%			#09
＊＊＊　単位当たり　＊＊＊	1	口			
A=4　　φ３０					
＊＊＊＊＊＊＊＊＊＊＊＊＊＊＊＊＊＊＊＊＊	＊＊＊＊＊＊＊＊＊	＊＊＊＊＊	＊＊＊＊＊＊＊＊＊＊	＊＊＊＊＊＊＊＊＊＊	＊＊＊＊＊＊＊＊＊＊＊
ポリエチレン管継手工 SZ0360 φ４０	1	口			施工　第0 -0059号表
特殊作業員 [0.780]	0.030	人			R0020
普通作業員 [0.842]	0.030	人			R0030
諸雑費	1.000	%			#09
＊＊＊　単位当たり　＊＊＊	1	口			
A=5　　φ４０					

施　工　内　訳　表

名称・規格など	数量	単位	単価	金額	備考
ＴＳ継手工 SZ0310 φ１３	2	口			施工　第0 -0060号表
特殊作業員 [0.780]	0.010	人			R0020
普通作業員 [0.842]	0.010	人			R0030
諸雑費	1.000	%			#09
＊＊＊　合　計　＊＊＊	2	口			
＊＊＊　単位当たり　＊＊＊	1	口			
A=1　　φ１３					

施　工　内　訳　表

名称・規格など	数量	単位	単価	金額	備考
ＴＳ継手工 SZ0310 φ２０	2	口			施工　第0 -0061号表
特殊作業員 [0.780]	0.020	人			R0020
普通作業員 [0.842]	0.020	人			R0030
諸雑費	1.000	%			#09
＊＊＊　合　計　＊＊＊	2	口			
＊＊＊　単位当たり　＊＊＊	1	口			
A=3　　φ２０					

施　工　内　訳　表

名称・規格など	数量	単位	単価	金額	備考
ＴＳ継手工 SZ0310 φ２５	2	口			施工　第0 -0062号表
特殊作業員 [0.780]	0.020	人			R0020
普通作業員 [0.842]	0.020	人			R0030
諸雑費	1.000	%			#09
＊＊＊　合　計　＊＊＊	2	口			
＊＊＊　単位当たり　＊＊＊	1	口			
A=4　　φ２５					

施　工　内　訳　表

名称・規格など	数量	単位	単価	金額	備考
ＴＳ継手工 SZ0310 φ３０	2	口			施工　第0 -0063号表
特殊作業員 [0.780]	0.030	人			R0020
普通作業員 [0.842]	0.030	人			R0030
諸雑費	1.000	%			#09
＊＊＊　合　計　＊＊＊	2	口			
＊＊＊　単位当たり　＊＊＊	1	口			
A=5　　φ３０					

施　工　内　訳　表

名称・規格など	数量	単位	単価	金額	備考
ＴＳ継手工 SZ0310 φ４０	2	口			施工　第0 -0064号表
特殊作業員 [0.780]	0.030	人			R0020
普通作業員 [0.842]	0.030	人			R0030
諸雑費	1.000	%			#09
＊＊＊　合　計　＊＊＊	2	口			
＊＊＊　単位当たり　＊＊＊	1	口			
A=6　　φ４０					

施　工　内　訳　表

名称・規格など	数量	単位	単価	金額	備考
ポリエチレン管切断工 SZ0510 φ２０	1	口			施工　第0 -0065号表
特殊作業員 [0.780]	0.010	人			R0020
普通作業員 [0.842]	0.010	人			R0030
諸雑費	1.000	%			#09
＊＊＊　単位当たり　＊＊＊	1	口			
A=2　　φ２０ B=1　　切断					
＊＊＊＊＊＊＊＊＊＊＊＊＊＊＊＊＊＊＊＊＊＊＊	＊＊＊＊＊＊＊＊＊	＊＊＊＊＊	＊＊＊＊＊＊＊＊＊＊	＊＊＊＊＊＊＊＊＊＊	＊＊＊＊＊＊＊＊＊＊＊
ポリエチレン管切断工 SZ0510 φ２５	1	口			施工　第0 -0066号表
特殊作業員 [0.780]	0.010	人			R0020
普通作業員 [0.842]	0.010	人			R0030
諸雑費	1.000	%			#09
＊＊＊　単位当たり　＊＊＊	1	口			
A=3　　φ２５ B=1　　切断					

施　工　内　訳　表

名称・規格など	数量	単位	単価	金額	備考
ポリエチレン管切断工 SZ0510 φ３０	1	口			施工　第0 -0067号表
特殊作業員 [0.780]	0.010	人			R0020
普通作業員 [0.842]	0.010	人			R0030
諸雑費	1.000	%			#09
＊＊＊　単位当たり　＊＊＊	1	口			
A=4　　φ３０ B=1　　切断					
＊＊＊＊＊＊＊＊＊＊＊＊＊＊＊＊＊＊＊＊＊＊＊	＊＊＊＊＊＊＊＊＊	＊＊＊＊＊	＊＊＊＊＊＊＊＊＊＊	＊＊＊＊＊＊＊＊＊＊	＊＊＊＊＊＊＊＊＊＊＊
ポリエチレン管切断工 SZ0510 φ４０	1	口			施工　第0 -0068号表
特殊作業員 [0.780]	0.010	人			R0020
普通作業員 [0.842]	0.010	人			R0030
諸雑費	1.000	%			#09
＊＊＊　単位当たり　＊＊＊	1	口			
A=5　　φ４０ B=1　　切断					

施　工　内　訳　表

名称・規格など	数量	単位	単価	金額	備考
硬質塩化ビニル管切断工 SZ0500 φ１３	1	口			施工　第0 -0069号表
特殊作業員 [0.780]	0.010	人			R0020
普通作業員 [0.842]	0.010	人			R0030
諸雑費	1.000	%			#09
＊＊＊　単位当たり　＊＊＊	1	口			
A=1　　切断 B=1　　φ１３					
＊＊＊＊＊＊＊＊＊＊＊＊＊＊＊＊＊＊＊＊＊＊＊	＊＊＊＊＊＊＊＊＊	＊＊＊＊＊	＊＊＊＊＊＊＊＊＊＊	＊＊＊＊＊＊＊＊＊＊	＊＊＊＊＊＊＊＊＊＊＊
硬質塩化ビニル管切断工 SZ0500 φ２０	1	口			施工　第0 -0070号表
特殊作業員 [0.780]	0.010	人			R0020
普通作業員 [0.842]	0.010	人			R0030
諸雑費	1.000	%			#09
＊＊＊　単位当たり　＊＊＊	1	口			
A=1　　切断 B=3　　φ２０					

施　工　内　訳　表

名称・規格など	数量	単位	単価	金額	備考
硬質塩化ビニル管切断工 SZ0500 φ２５	1	口			施工　第0 -0071号表
特殊作業員 [0.780]	0.010	人			R0020
普通作業員 [0.842]	0.010	人			R0030
諸雑費	1.000	%			#09
＊＊＊　単位当たり　＊＊＊	1	口			
A=1　　切断 B=4　　φ２５					
＊＊＊＊＊＊＊＊＊＊＊＊＊＊＊＊＊＊＊＊＊＊＊	＊＊＊＊＊＊＊＊＊	＊＊＊＊＊	＊＊＊＊＊＊＊＊＊＊	＊＊＊＊＊＊＊＊＊＊	＊＊＊＊＊＊＊＊＊＊＊
硬質塩化ビニル管切断工 SZ0500 φ３０	1	口			施工　第0 -0072号表
特殊作業員 [0.780]	0.010	人			R0020
普通作業員 [0.842]	0.010	人			R0030
諸雑費	1.000	%			#09
＊＊＊　単位当たり　＊＊＊	1	口			
A=1　　切断 B=5　　φ３０					

施　工　内　訳　表

名称・規格など	数量	単位	単価	金額	備考
硬質塩化ビニル管切断工 SZ0500 φ４０	1	口			施工　第0 -0073号表
特殊作業員 [0.780]	0.010	人			R0020
普通作業員 [0.842]	0.010	人			R0030
諸雑費	1.000	%			#09
＊＊＊　単位当たり　＊＊＊	1	口			
A=1　　切断 B=6　　φ４０					

施　工　内　訳　表

名称・規格など	数量	単位	単価	金額	備考
小口径鋼管据付工：人力 SZ0170 φ５０	10	m			施工　第0 -0074号表
特殊作業員 [0.780]	0.180	人			R0020
普通作業員 [0.842]	0.180	人			R0030
諸雑費	1	式			#99
＊＊＊　合　計　＊＊＊	10	m			
＊＊＊　単位当たり　＊＊＊	1	m			
A=6　　φ５０					

施　工　内　訳　表

名称・規格など	数量	単位	単価	金額	備考
小口径鋼管切断工 SZ0180 φ５０	1	箇所			施工　第0 -0075号表
特殊作業員 [0.780]	0.020	人			R0020
普通作業員 [0.842]	0.010	人			R0030
諸雑費	3.000	%			#09
＊＊＊　単位当たり　＊＊＊	1	箇所			
A=6　　φ５０					
＊＊＊＊＊＊＊＊＊＊＊＊＊＊＊＊＊＊＊＊＊＊	＊＊＊＊＊＊＊＊＊	＊＊＊＊＊	＊＊＊＊＊＊＊＊＊＊	＊＊＊＊＊＊＊＊＊＊	＊＊＊＊＊＊＊＊＊＊＊
止水栓取付け工 SZ2020 ＰＰ用 φ２０	1	箇所			施工　第0 -0076号表
特殊作業員 [0.780]	0.050	人			R0020
普通作業員 [0.842]	0.020	人			R0030
諸雑費	1.000	%			#09
＊＊＊　単位当たり　＊＊＊	1	箇所			
A=1　　止水栓取付け B=4　　ＰＰ用 C=2　　φ２０					

施　工　内　訳　表

名称・規格など	数量	単位	単価	金額	備考
止水栓取付け工 SZ2020 ＰＰ用 φ２５	1	箇所			施工　第0 -0077号表
特殊作業員 [0.780]	0.060	人			R0020
普通作業員 [0.842]	0.040	人			R0030
諸雑費	1.000	%			#09
＊＊＊　単位当たり　＊＊＊	1	箇所			
A=1　止水栓取付け B=4　ＰＰ用 C=3　φ２５					
＊＊＊＊＊＊＊＊＊＊＊＊＊＊＊＊＊＊＊＊＊＊＊	＊＊＊＊＊＊＊＊＊	＊＊＊＊＊	＊＊＊＊＊＊＊＊＊＊	＊＊＊＊＊＊＊＊＊＊	＊＊＊＊＊＊＊＊＊＊＊
止水栓取付け工 SZ2020 ＰＰ用 φ３０	1	箇所			施工　第0 -0078号表
特殊作業員 [0.780]	0.080	人			R0020
普通作業員 [0.842]	0.040	人			R0030
諸雑費	1.000	%			#09
＊＊＊　単位当たり　＊＊＊	1	箇所			
A=1　止水栓取付け B=4　ＰＰ用 C=4　φ３０					

施　工　内　訳　表

名称・規格など	数量	単位	単価	金額	備考
止水栓取付け工 SZ2020 ＰＰ用 φ４０	1	箇所			施工　第0 -0079号表
特殊作業員 [0.780]	0.080	人			R0020
普通作業員 [0.842]	0.050	人			R0030
諸雑費	1.000	%			#09
＊＊＊　単位当たり　＊＊＊	1	箇所			
A=1　止水栓取付け B=4　ＰＰ用 C=5　φ４０					

施　工　内　訳　表

名称・規格など	数量	単位	単価	金額	備考
給水土工① V4001 市道車道舗装部 PEφ50以下 DP=0.9m	1	m			施工　第0 -0080号表 特単単価適用日：08年07月01日
舗装版切断 ｱｽﾌｧﾙﾄ舗装版 15cm以下	2	m			SPD321 施工　第0-0025号表
舗装版直接掘削積込み工 クローラ型　山0．２８m3（平0．２0m3） 舗装厚　０cm超え１０cm以下	0.55	m2			SZA231 施工　第0-0026号表
ダンプ運搬工（４ｔ積車） 運搬距離　　L=5.1km クローラ型　山0．２８m3（平0．２0m3）	0.0275	m3			SZA260 施工　第0-0028号表
機械掘削工 ｸﾛｰﾗ型　山0.28m3（平0.2m3）	0.525	m3			SZA211 施工　第0-0030号表
機械埋戻工 ｸﾛｰﾗ型　山0.28m3（平0.2m3）	0.1675	m3			SZA221 施工　第0-0032号表
機械埋戻工 ｸﾛｰﾗ型　山0.28m3（平0.2m3）	0.165	m3			SZA221 施工　第0-0032号表
路盤工 下層路盤 一層仕上り厚さ　20cm	0.55	m2			SZA240 施工　第0-0034号表
路盤工 上層路盤 一層仕上り厚さ　15cm	0.55	m2			SZA240 施工　第0-0036号表
アスファルト舗装工（人力）／車道・路肩 粗粒度（２０） 再生アスファルト合材を使用する	0.55	m2			SZA320 施工　第0-0037号表
ダンプ運搬工（４ｔ積車） 運搬距離　　L=2km クローラ型　山0．２８m3（平0．２0m3）	0.525	m3			SZA260 施工　第0-0040号表
整地 残土受入れ地での処理	0.525	m3			SPA109 施工　第0-0041号表
クリンカアッシュ（土質改良材） （単位容積重量　１．０ｔ／m3）	0.2233	t			TU360

施　工　内　訳　表

名称・規格など	数量	単位	単価	金額	備考
再生骨材（骨材）クラッシャラン ＲＣ－４０	0.2095	m3			T8454
＊＊＊　単位当たり　＊＊＊	1	m			

施　工　内　訳　表

名称・規格など	数量	単位	単価	金額	備考
給水土工② V4002 宅内As部 PEφ50以下 DP=0.6m	1	m			施工　第0 -0081号表 特単単価適用日：08年07月01日
舗装版切断 ｱｽﾌｧﾙﾄ舗装版 15cm以下	2	m			SPD321 施工　第0-0025号表
舗装版直接掘削積込み工 クローラ型　山０．２８m3（平０．２０m3） 舗装厚　０cm超え１０cm以下	0.55	m2			SZA231 施工　第0-0026号表
ダンプ運搬工（４ｔ積車） 運搬距離　　Ｌ＝5.1km クローラ型　山０．２８m3（平０．２０m3）	0.022	m3			SZA260 施工　第0-0028号表
床掘り 土砂 現場制約あり	0.3655	m3			SPA161 施工　第0-0047号表
機械埋戻工 ｸﾛｰﾗ型　山0.28m3（平0.2m3）	0.1675	m3			SZA221 施工　第0-0032号表
機械埋戻工 ｸﾛｰﾗ型　山0.28m3（平0.2m3）	0.143	m3			SZA221 施工　第0-0032号表
路盤工 上層路盤 一層仕上り厚さ　10cm	0.55	m2			SZA240 施工　第0-0082号表
アスファルト舗装工（人力）／車道・路肩 密粒度（１３） 再生アスファルト合材を使用する	0.55	m2			SZA320 施工　第0-0083号表
ダンプ運搬工（４ｔ積車） 運搬距離　　Ｌ＝2km クローラ型　山０．２８m3（平０．２０m3）	0.2225	m3			SZA260 施工　第0-0040号表
整地 残土受入れ地での処理	0.2225	m3			SPA109 施工　第0-0041号表
クリンカアッシュ（土質改良材） （単位容積重量　１．０ｔ／m3）	0.2233	t			TU360
＊＊＊　単位当たり　＊＊＊	1	m			

施　工　内　訳　表

名称・規格など	数量	単位	単価	金額	備考
路盤工 SZA240 上層路盤 一層仕上り厚さ　10cm	100	m2			施工　第0 -0082号表
普通作業員 [0.842]	0.780	人			R0030
再生骨材（骨材）クラッシャラン ＲＣ－４０	12.700	m3			T8454
タンパ運転 機－３１ ６０～８０kg	0.450	日			SZK511 施工　第0-0035号表
諸雑費	1	式			#99
＊＊＊　合　計　＊＊＊	100	m2			
＊＊＊　単位当たり　＊＊＊	1	m2			
A=1　施工幅　１．８m未満 B=2　上層路盤 C=10　一層仕上り厚さ（cm） D=1　再生骨材 E=2　振動ﾛｰﾗ　排出ガス対策型(第１基)　使用					

施　工　内　訳　表

名称・規格など	数量	単位	単価	金額	備考
アスファルト舗装工（人力）／車道・路肩 SZA320 密粒度（１３） 再生アスファルト合材を使用する	100	m2			施工　第0 -0083号表
土木一般世話役 [0.753]	0.400	人			R0010 100/250
特殊作業員 [0.780]	0.800	人			R0020 200/250
普通作業員 [0.842]	1.600	人			R0030 400/250
再生材アスファルト合材　密粒度（１３） 最大粒径１３㎜	10.058	t			T8420
アスファルト乳剤 ＰＫ－３プライム用、ＰＫ－４タック用	126.000	L			T0211
振動ローラ運転 機－２３ ハンドガイド式　０．５～０．６ｔ	0.400	日			SZK593 100/250 施工　第0-0038号表
振動コンパクタ運転 機－２３ 前進型　４０～６０kg	0.800	日			SZK730 200/250 施工　第0-0039号表
砂散布費	3.000	%			#01
諸雑費	17.000	%			#09
＊＊＊　合　計　＊＊＊	100	m2			
＊＊＊　単位当たり　＊＊＊	1	m2			
A=4　仕上り厚（cm） B=3　密粒度（１３） C=1　混合ＡＳ使用しない D=2　プライムコート E=1　砂散布が必要					

施　工　内　訳　表

名称・規格など	数量	単位	単価	金額	備考
F=2　再生アスファルト合材を使用する					

金抜き

施　工　内　訳　表

名称・規格など	数量	単位	単価	金額	備考
給水土工③ V4003 宅内Co部 PEφ50以下 DP=0.6m	1	m			施工　第0 -0084号表 特単単価適用日：08年07月01日
舗装版切断 ｺﾝｸﾘｰﾄ舗装版 15cm以下	2	m			SPD321 施工　第0-0085号表
舗装版直接掘削積込み工 クローラ型　山０．２８m3（平０．２０m3） 舗装厚　０cm超え１０cm以下	0.55	m2			SZA231 施工　第0-0026号表
ダンプ運搬工（４ｔ積車） 運搬距離　　Ｌ＝4.6km クローラ型　山０．２８m3（平０．２０m3）	0.055	m3			SZA260 施工　第0-0086号表
床掘り 土砂 現場制約あり	0.3325	m3			SPA161 施工　第0-0047号表
機械埋戻工 ｸﾛｰﾗ型　山0.28m3（平0.2m3）	0.1675	m3			SZA221 施工　第0-0032号表
機械埋戻工 ｸﾛｰﾗ型　山0.28m3（平0.2m3）	0.11	m3			SZA221 施工　第0-0032号表
路盤工 上層路盤 一層仕上り厚さ　10cm	0.55	m2			SZA240 施工　第0-0082号表
コンクリート 小型構造物 人力打設	0.055	m3			SPB401 施工　第0-0087号表
ダンプ運搬工（４ｔ積車） 運搬距離　　Ｌ＝2km クローラ型　山０．２８m3（平０．２０m3）	0.2225	m3			SZA260 施工　第0-0040号表
整地 残土受入れ地での処理	0.2225	m3			SPA109 施工　第0-0041号表
クリンカアッシュ（土質改良材） （単位容積重量　１．０ｔ／m3）	0.2233	t			TU360
＊＊＊　単位当たり　＊＊＊	1	m			

施工パッケージ内訳表

標準単価：　機械構成比：　労務構成比：　材料構成比：　市場単価構成比：

代表機労材規格(積算地区)	単価(積算地区)	構成比	代表機労材規格(東京地区)	単価(東京地区)
舗装版切断 SPD321 ｺﾝｸﾘｰﾄ舗装版 標準単価：　1,264.8　機械構成比：	15cm以下 13.11%　労務構成比：	50.94%	施工　第0 -0085号表 1 材料構成比：　35.95%　市場単価構成比：	m 0.00%
MC448 コンクリートカッタ［バキューム式・湿式］ 超低騒音		8.92%	TPMC448 コンクリートカッタ［バキューム式・湿式］ 超低騒音	
R0020 特殊作業員 [0.780]		17.37%	TPR0020 特殊作業員	
R0010 土木一般世話役 [0.753]		9.50%	TPR0010 土木一般世話役	
R0030 普通作業員 [0.842]		7.79%	TPR0030 普通作業員	
T9877 コンクリートカッタブレード 径　４５ｃｍ（１８インチ）		32.35%	TPTSD05 ブレード（コンクリートカッタ） 径１８インチ（４５ｃｍ）	
T0240 レギュラーガソリン スタンド		2.45%	TPT0240 ガソリン レギュラー　スタンド	
＊＊＊　単位当たり　＊＊＊				
A=2　ｺﾝｸﾘｰﾄ舗装版 C=1　15cm以下 E=1　全ての費用 F=1　土木工事標準積算基準　Ⅳ－３－③－１				

施　工　内　訳　表

名称・規格など	数量	単位	単価	金額	備考
ダンプ運搬工（４ｔ積車） SZA260 運搬距離　Ｌ＝4.6km クローラ型　山０．２８m3（平０．２０m3）	1	m3			施工　第0 -0086号表
ダンプトラック運転 機－２２ ４ｔ積級	0.910	日			SZK506 0.7*1.3 施工　第0-0029号表
１０m3当り→１m3当り		m3			+00
＊＊＊　単位当たり　＊＊＊	1	m3			
A=4.6　運搬距離（km） B=2　ダンプトラック　４ｔ積車 C=3　クローラ型　山０．２８m3（平０．２０m3） D=3　無筋コンクリート塊 E=2　ＤＩＤ区間：あり					
F=1　良　好					

施工パッケージ内訳表

標準単価：　機械構成比：　労務構成比：　材料構成比：　市場単価構成比：

代表機労材規格(積算地区)	単価(積算地区)	構成比	代表機労材規格(東京地区)	単価(東京地区)
コンクリート SPB401 小型構造物 標準単価： 36,756　機械構成比：	人力打設 0.00%　労務構成比：	41.15%	施工　第0 -0087号表 1 材料構成比： 58.85%　市場単価構成比：	m3 0.00%
R0030 普通作業員 [0.842]		22.25%	TPR0030 普通作業員	
R0010 土木一般世話役 [0.753]		9.19%	TPR0010 土木一般世話役	
R0020 特殊作業員 [0.780]		7.69%	TPR0020 特殊作業員	
T8600 生コンクリート　② １８－８－４０－６０％		58.85%	TPTC618 生コンクリート ２４－１２－２５　高炉　W／C５５％	
＊＊＊　単位当たり　＊＊＊				
A=2　小型構造物 B=4　人力打設 E=2　一般養生 G=2　現場内小運搬なし K=1　普通				
L=13　18－8－40－60% M=1　小型車割増なし N=1　冬期割増なし O=1　全ての費用 P=1　土木工事標準積算基準　Ⅱ－４－①－４				

施　工　内　訳　表

名称・規格など	数量	単位	単価	金額	備考
給水土工④ V4004 宅内砂利部 PEφ50以下 DP=0.6m	1	m			施工　第0 -0088号表 特単単価適用日：08年07月01日
床掘り 土砂 現場制約あり	0.3875	m3			SPA161 施工　第0-0047号表
機械埋戻工 ｸﾛｰﾗ型　山0.28m3（平0.2m3）	0.1675	m3			SZA221 施工　第0-0032号表
機械埋戻工 ｸﾛｰﾗ型　山0.28m3（平0.2m3）	0.165	m3			SZA221 施工　第0-0032号表
路盤工 上層路盤 一層仕上り厚さ　10cm	0.55	m2			SZA240 施工　第0-0082号表
ダンプ運搬工（４ｔ積車） 運搬距離　　Ｌ＝2km クローラ型　山０．２８m3（平０．２０m3）	0.2225	m3			SZA260 施工　第0-0040号表
整地 残土受入れ地での処理	0.2225	m3			SPA109 施工　第0-0041号表
クリンカアッシュ（土質改良材） （単位容積重量　１．０ｔ／m3）	0.2233	t			TU360
＊＊＊　単位当たり　＊＊＊	1	m			

施　工　内　訳　表

名称・規格など	数量	単位	単価	金額	備考
給水土工⑤ V4005 宅内未舗装 PEφ50以下 DP=0.6m	1	m			施工　第0 -0089号表 特単単価適用日：08年07月01日
床掘り 土砂 現場制約あり	0.3875	m3			SPA161 施工　第0-0047号表
機械埋戻工 ｸﾛｰﾗ型　山0.28m3（平0.2m3）	0.1675	m3			SZA221 施工　第0-0032号表
機械埋戻工 ｸﾛｰﾗ型　山0.28m3（平0.2m3）	0.22	m3			SZA221 施工　第0-0032号表
ダンプ運搬工（４ｔ積車） 運搬距離　　Ｌ＝2km クローラ型　山０．２８m3（平０．２０m3）	0.2225	m3			SZA260 施工　第0-0040号表
整地 残土受入れ地での処理	0.1675	m3			SPA109 施工　第0-0041号表
クリンカアッシュ（土質改良材） （単位容積重量　１．０ｔ／m3）	0.2233	t			TU360
＊＊＊　単位当たり　＊＊＊	1	m			

施　工　内　訳　表

名称・規格など	数量	単位	単価	金額	備考
ねじ式弁筐設置工 SZ0690 A、B形　1号 底版　有り	1	箇所			施工　第0 -0090号表
普通作業員 [0.842]	0.024	人			R0030
諸雑費	1	式			#99
＊＊＊　単位当たり　＊＊＊	1	箇所			
A=1　A、B形　1号 B=2　底版　有り（A、B形の場合のみ選択可） C=2　撤去					

施　工　内　訳　表

名称・規格など	数量	単位	単価	金額	備考
既設施設撤去土工 V5001 市道車道舗装部	1	箇所			施工　第0 -0091号表 特単単価適用日：08年07月01日
舗装版切断 ｱｽﾌｧﾙﾄ舗装版 15cm以下	4	m			SPD321 施工　第0-0025号表
舗装版直接掘削積込み工 クローラ型　山０．２８m3（平０．２０m3） 舗装厚　０cm超え１０cm以下	1	m2			SZA231 施工　第0-0026号表
ダンプ運搬工（４ｔ積車） 運搬距離　　Ｌ＝5.1km クローラ型　山０．２８m3（平０．２０m3）	0.05	m3			SZA260 施工　第0-0028号表
機械掘削工 ｸﾛｰﾗ型　山0.28m3（平0.2m3）	1.15	m3			SZA211 施工　第0-0030号表
機械埋戻工 ｸﾛｰﾗ型　山0.28m3（平0.2m3）	0.8	m3			SZA221 施工　第0-0032号表
路盤工 下層路盤 一層仕上り厚さ　20cm	1	m2			SZA240 施工　第0-0034号表
路盤工 上層路盤 一層仕上り厚さ　15cm	1	m2			SZA240 施工　第0-0036号表
アスファルト舗装工（人力）／車道・路肩 粗粒度（２０） 再生アスファルト合材を使用する	1	m2			SZA320 施工　第0-0037号表
ダンプ運搬工（４ｔ積車） 運搬距離　　Ｌ＝2km クローラ型　山０．２８m3（平０．２０m3）	1.15	m3			SZA260 施工　第0-0040号表
整地 残土受入れ地での処理	1.15	m3			SPA109 施工　第0-0041号表
再生骨材（骨材）クラッシャラン ＲＣ－４０	1.016	m3			T8454
＊＊＊　単位当たり　＊＊＊	1	箇所			

施　工　内　訳　表

名称・規格など	数量	単位	単価	金額	備考
ダンプ運搬工（４ｔ積車） SZA260 運搬距離　Ｌ＝7km クローラ型　山０．２８m3（平０．２０m3）	1	m3			施工　第0 -0092号表
ダンプトラック運転 機－２２ ４ｔ積級	0.800	日			SZK506 0.8*1 施工　第0-0029号表
１０m3当り→１m3当り		m3			+00
＊＊＊　単位当たり　＊＊＊	1	m3			
A=7　運搬距離（km） B=2　ダンプトラック　４ｔ積車 C=3　クローラ型　山０．２８m3（平０．２０m3） D=1　土砂 E=2　ＤＩＤ区間：あり					
F=1　良　好					
＊＊＊＊＊＊＊＊＊＊＊＊＊＊＊＊＊＊＊＊＊＊＊＊	＊＊＊＊＊＊＊＊＊	＊＊＊＊＊	＊＊＊＊＊＊＊＊＊＊	＊＊＊＊＊＊＊＊＊＊	＊＊＊＊＊＊＊＊＊＊＊
工事名標示板加算額 S9990	1	基			施工　第0 -0093号表
工事名標示板加算額 （木材使用・据付撤去含む）	1.000	基			T9940
＊＊＊　単位当たり　＊＊＊	1	基			
A=1　土木工事標準積算基準　Ｉ－２－②－２４					

数　量　計　算　書

経年管更新事業配水管布設替(桜井町一丁目地区)工事

桜井町一丁目地内

南相馬市建設部水道課

数 量 計 算 書

経年管更新事業配水管布設替(桜井町一丁目地区)工事

1. 配水管布設替工

(1)DIP-NS(E種管)	φ75	施工延長	L=	436.6	m
		管路延長	L=	436.9	m

排　　泥　　工

(2)HI・VP	φ50	5箇所

2. 不　断　水　工	不断水バルブ設置工	VPφ75	1箇所

3. 給水管分岐替工

27箇所

4. 雑　　工

(1)仕切弁筐撤去工　6箇所

5. 産業廃棄物処理料　1式

6. 交通誘導員算定　1式

1. 配水管布設替工

種　　別	項　　目		数量	単　位
（　資　材　）				
ダクタイル鋳鉄管	NS形（E種管）　φ75×4,000L	91　＋　16切管	107	本
硬質塩化ビニル管	(HI)　φ50×4,000L		5	本
接　合　材　料	NS形（E種管）　φ75		22	組
切管ユニット N-Link	NS形（E種管）　φ75		37	個
ラ　イ　ナ	NS形（E種管）　φ75		23	個
曲　　管	NS形（E種管）　φ75×45°		10	個
曲　　管	NS形（E種管）　φ75×22 1/2°		1	個
曲　　管	NS形（E種管）　φ75×11 1/4°		4	個
両　受　曲　管	NS形（E種管）　φ75×45°		4	個
両　受　曲　管	NS形（E種管）　φ75×22 1/2°		2	個
二　受　T　字　管	NS形（E種管）　φ75×75		3	個
継　　輪	NS形（E種管）　φ75		3	個
短　管　1　号	NS形（E種管）　φ75		5	個
短　管　2　号	NS形（E種管）　φ75		1	個
VC ジョイント	DIPφ75×VPφ75		1	個
T　S　エ　ル　ボ	(HI)　φ50		10	個
受挿しソフトシール仕切弁	NS形（E種管）　φ75		5	基
両受ソフトシール仕切弁	NS形（E種管）　φ75		5	基
メタルシート仕切弁（メカ型T字管付）	DIPφ75×VPφ50		5	個
LSP フランジ結合補強具	φ75		6	組
フランジ継手部補強金具	φ75		6	組
仕　切　弁　筐	H=625～820		15	組
弁　筐　座　台	H=50		15	個
弁基礎用底版	W500×D300×H60		15	個
T　S　キ　ャ　ッ　プ	(HI)　φ75 残管部		6	個
識別マーカー	青色		31	個

種　　別	項　　目		数量	単　位
（　工　料　）				
鋳 鉄 管 布 設 工	φ75		436.9	m
塩 ビ 管 布 設 工	φ50		14.3	m
鋳 鉄 管 切 断 工	φ75		31	口
塩 ビ 管 切 断 工	φ75		1	口
塩 ビ 管 切 断 工	φ50		17	口
NS形(E種管)継手接合工	直管部　φ75		82	口
NS形(E種管)継手接合工	異形管部　φ75		22	口
NS形(E種管)継手接合工	異形管部　N-Link　φ75		37	口
メカニカル継手工	特殊押輪　φ75		11	口
フランジ継手工	補強金具同時設置φ75		5	口
Ｒ Ｒ 継 手 工	離脱防止φ75		1	口
Ｒ Ｒ 継 手 工	離脱防止φ50		5	口
Ｔ Ｓ 継 手 工	φ75 残管部		15	口
Ｔ Ｓ 継 手 工	φ50		20	口
仕 切 弁 設 置 工	φ75		10	基
仕 切 弁 設 置 工	φ50		5	基
仕 切 弁 筐 設 置 工			15	箇所
ポリスリーブ被覆工	φ75		436.9	m
管明示テープ取付工	ダクタイル鋳鉄管　φ75		436.9	m
管明示テープ取付工	塩ビ管　φ50		14.3	m
明示シート布設工	ダクタイル鋳鉄管　φ75	436.6　－　0.3*10	433.6	m
明示シート布設工	塩ビ管　φ50		10.5	m
通 水 試 験 工			436.9	m
洗　管　工	φ75		3	回

種　　別	項　　目		数量	単　位
（　土　工　）	本管土工①市道車道部 (NS形(E種管)φ75 DP=0.90)		417.7	m
舗 装 切 断 工	t=5cm	417.7 × 2.0000	835.4	m
舗 装 取 壊 工	t=5cm	417.7 × 0.6000	250.6	m2
Ａｓガラ運搬		417.7 × 0.0300	12.5	m3
産 廃 処 理	As	417.7 × 0.0705	29.4	t
機 械 掘 削 工		417.7 × 0.5958	248.9	m3
埋　戻　工	クリンカアッシュ	417.7 × 0.1988	83	m3
埋　戻　工	RC-40	417.7 × 0.1800	75.2	m3
下 層 路 盤 工	RC-40　t=20cm	417.7 × 0.6000	250.6	m2
上 層 路 盤 工	M-40　t=15cm	417.7 × 0.6000	250.6	m2
仮 復 旧 工	再生粗粒度As20　t=5cm	417.7 × 0.6000	250.6	m2
残 土 処 理 工		417.7 × 0.5958	248.9	m3
クリンカアッシュ		417.7 × 0.2651	110.7	t
RC-40		417.7 × 0.2286	95.5	m3

種　　別	項　　目		数量	単　位
（　土　工　）	本管土工②市道車道部 (NS形(E種管) φ75 DP=1.00)		3.6	m
舗 装 切 断 工	t=5cm	3.6 × 2.0000	7.2	m
舗 装 取 壊 工	t=5cm	3.6 × 0.6000	2.2	m2
Ａｓガラ運搬		3.6 × 0.0300	0.1	m3
産 廃 処 理	As	3.6 × 0.0705	0.3	t
機 械 掘 削 工		3.6 × 0.6558	2.4	m3
埋　戻　工	クリンカアッシュ	3.6 × 0.1988	0.7	m3
埋　戻　工	RC-40	3.6 × 0.2400	0.9	m3
下 層 路 盤 工	RC-40　t=20cm	3.6 × 0.6000	2.2	m2
上 層 路 盤 工	M-40　t=15cm	3.6 × 0.6000	2.2	m2
仮 復 旧 工	再生粗粒度As20　t=5cm	3.6 × 0.6000	2.2	m2
残 土 処 理 工		3.6 × 0.6558	2.4	m3
クリンカアッシュ		3.6 × 0.2651	1.0	t
RC-40		3.6 × 0.3048	1.1	m3

種　　別	項　　目		数量	単　位
（　土　工　）	本管土工③市道車道部 (NS形(E種管)φ75 DP=1.20)		2.7	m
舗 装 切 断 工	t=5cm	2.7 × 2.0000	5.4	m
舗 装 取 壊 工	t=5cm	2.7 × 0.6000	1.6	m2
Ａｓガラ運搬		2.7 × 0.0300	0.1	m3
産 廃 処 理	As	2.7 × 0.0705	0.2	t
機 械 掘 削 工		2.7 × 0.7758	2.1	m3
埋　戻　工	クリンカアッシュ	2.7 × 0.1988	0.5	m3
埋　戻　工	RC-40	2.7 × 0.3600	1	m3
下 層 路 盤 工	RC-40　t=20cm	2.7 × 0.6000	1.6	m2
上 層 路 盤 工	M-40　t=15cm	2.7 × 0.6000	1.6	m2
仮 復 旧 工	再生粗粒度As20　t=5cm	2.7 × 0.6000	1.6	m2
残 土 処 理 工		2.7 × 0.7758	2.1	m3
クリンカアッシュ		2.7 × 0.2651	0.7	t
RC-40		2.7 × 0.4572	1.2	m3

種　　別	項　　目		数量	単　位
（　土　工　）	本管土工④市道車道部 (NS形(E種管)φ75 DP=1.35)		8.4	m
舗 装 切 断 工	t=5cm	8.4 × 2.0000	16.8	m
舗 装 取 壊 工	t=5cm	8.4 × 0.6000	5	m2
Ａｓガラ運搬		8.4 × 0.0300	0.3	m3
産 廃 処 理	As	8.4 × 0.0705	0.6	t
機 械 掘 削 工		8.4 × 0.8658	7.3	m3
埋　戻　工	クリンカアッシュ	8.4 × 0.1988	1.7	m3
埋　戻　工	RC-40	8.4 × 0.4500	3.8	m3
下 層 路 盤 工	RC-40　t=20cm	8.4 × 0.6000	5	m2
上 層 路 盤 工	M-40　t=15cm	8.4 × 0.6000	5	m2
仮 復 旧 工	再生粗粒度As20　t=5cm	8.4 × 0.6000	5	m2
残 土 処 理 工		8.4 × 0.8658	7.3	m3
クリンカアッシュ		8.4 × 0.2651	2.2	t
RC-40		8.4 × 0.5715	4.8	m3

種　　別	項　　目		数量	単　位
（　土　工　）	本管土工⑤市道車道部 (HIVPφ50 DP=0.90)		10.5	m
舗 装 切 断 工	t=5cm	10.5 × 2.0000	21.0	m
舗 装 取 壊 工	t=5cm	10.5 × 0.6000	6.3	m2
Ａｓガラ運搬		10.5 × 0.0300	0.3	m3
産 廃 処 理	As	10.5 × 0.0705	0.7	t
機 械 掘 削 工		10.5 × 0.5760	6.0	m3
埋　戻　工	クリンカアッシュ	10.5 × 0.1831	1.9	m3
埋　戻　工	RC-40	10.5 × 0.1800	1.9	m3
下 層 路 盤 工	RC-40　t=20cm	10.5 × 0.6000	6.3	m2
上 層 路 盤 工	M-40　t=15cm	10.5 × 0.6000	6.3	m2
仮 復 旧 工	再生粗粒度As20　t=5cm	10.5 × 0.6000	6.3	m2
残 土 処 理 工		10.5 × 0.5760	6.0	m3
クリンカアッシュ		10.5 × 0.2441	2.6	t
RC-40		10.5 × 0.2286	2.4	m3

種　　別	算　　式								1ｍ当り	単　位
	掘削幅		高さ					1m		
本管土工①市道車道部 (NS形(E種管)φ75 DP=0.90)										
舗　装　切　断　工					2	×		1.0	2.0000	m
舗　装　取　壊　工	0.60	×				×		1.0	0.6000	m2
Ａｓガラ運搬	0.60	×	0.05			×		1.0	0.0300	m3
産　廃　処　理	0.60	×	0.05	×	2.35	×		1.0	0.0705	t
機　械　掘　削　工	0.60	×	0.993			×		1.0	0.5958	m3
埋戻材埋戻工	0.60	×	0.343	－	0.007	×		1.0	0.1988	m3
切込砕石埋戻工	0.60	×	0.30			×		1.0	0.1800	m3
下　層　路　盤　工	0.60	×				×		1.0	0.6000	m2
上　層　路　盤　工	0.60	×				×		1.0	0.6000	m2
仮　復　旧　工	0.60	×				×		1.0	0.6000	m2
残　土　処　理　工	0.60	×	0.993			×		1.0	0.5958	m3
クリンカアッシュ	0.199	×	1.0/0.9×1.2			×		1.0t/m3	0.2651	t
RC-40	0.180	×	1.27			×		1.0	0.2286	m3

種　　別	算　　式							1ｍ当り	単　位
	掘削幅		高さ				1m		
本管土工②市道車道部 (NS形(E種管)φ75 DP=1.00)									
舗　装　切　断　工					2	×	1.0	2.0000	m
舗　装　取　壊　工	0.60	×				×	1.0	0.6000	m2
Ａｓガラ運搬	0.60	×	0.05			×	1.0	0.0300	m3
産　廃　処　理	0.60	×	0.05	×	2.35	×	1.0	0.0705	t
機　械　掘　削　工	0.60	×	1.093			×	1.0	0.6558	m3
埋戻材埋戻工	0.60	×	0.343	ー	0.007	×	1.0	0.1988	m3
切込砕石埋戻工	0.60	×	0.40			×	1.0	0.2400	m3
下　層　路　盤　工	0.60	×				×	1.0	0.6000	m2
上　層　路　盤　工	0.60	×				×	1.0	0.6000	m2
仮　復　旧　工	0.60	×				×	1.0	0.6000	m2
残　土　処　理　工	0.60	×	1.093			×	1.0	0.6558	m3
クリンカアッシュ	0.199	×	1.0/0.9×1.2			×	1.0t/m3	0.2651	t
RC-40	0.240	×	1.27			×	1.0	0.3048	m3

種　　別	算　　式							1ｍ当り	単　位
	掘削幅		高さ				1m		
本管土工③市道車道部 (NS形(E種管)φ75 DP=1.20)									
舗　装　切　断　工					2	×	1.0	2.0000	m
舗　装　取　壊　工	0.60	×				×	1.0	0.6000	m2
Ａｓガラ運搬	0.60	×	0.05			×	1.0	0.0300	m3
産　廃　処　理	0.60	×	0.05	×	2.35	×	1.0	0.0705	t
機　械　掘　削　工	0.60	×	1.293			×	1.0	0.7758	m3
埋戻材埋戻工	0.60	×	0.343	ー	0.007	×	1.0	0.1988	m3
切込砕石埋戻工	0.60	×	0.60			×	1.0	0.3600	m3
下　層　路　盤　工	0.60	×				×	1.0	0.6000	m2
上　層　路　盤　工	0.60	×				×	1.0	0.6000	m2
仮　復　旧　工	0.60	×				×	1.0	0.6000	m2
残　土　処　理　工	0.60	×	1.293			×	1.0	0.7758	m3
クリンカアッシュ	0.199	×	1.0/0.9×1.2			×	1.0t/m3	0.2651	t
RC-40	0.360	×	1.27			×	1.0	0.4572	m3

種　　別	算　　式							1ｍ当り	単　位
	掘削幅		高さ				1m		
本管土工④市道車道部 (NS形(E種管)φ75 DP=1.35)									
舗　装　切　断　工					2	×	1.0	2.0000	m
舗　装　取　壊　工	0.60	×				×	1.0	0.6000	m2
Ａｓガラ運搬	0.60	×	0.05			×	1.0	0.0300	m3
産　廃　処　理	0.60	×	0.05	×	2.35	×	1.0	0.0705	t
機　械　掘　削　工	0.60	×	1.443			×	1.0	0.8658	m3
埋戻材埋戻工	0.60	×	0.343	ー	0.007	×	1.0	0.1988	m3
切込砕石埋戻工	0.60	×	0.75			×	1.0	0.4500	m3
下　層　路　盤　工	0.60	×				×	1.0	0.6000	m2
上　層　路　盤　工	0.60	×				×	1.0	0.6000	m2
仮　復　旧　工	0.60	×				×	1.0	0.6000	m2
残　土　処　理　工	0.60	×	1.443			×	1.0	0.8658	m3
クリンカアッシュ	0.199	×	1.0/0.9×1.2			×	1.0t/m3	0.2651	t
RC-40	0.450	×	1.27			×	1.0	0.5715	m3

種　　別	算　　式							1ｍ当り	単　位
	掘削幅		高さ				1m		
本管土工⑤市道車道部 （HIVPφ50 DP=0.90）									
舗　装　切　断　工					2	×	1.0	2.0000	m
舗　装　取　壊　工	0.60	×				×	1.0	0.6000	m2
Ａｓガラ運搬	0.60	×	0.05			×	1.0	0.0300	m3
産　廃　処　理	0.60	×	0.05	×	2.35	×	1.0	0.0705	t
機　械　掘　削　工	0.60	×	0.960			×	1.0	0.5760	m3
埋戻材埋戻工	0.60	×	0.31	－	0.003	×	1.0	0.1831	m3
切込砕石埋戻工	0.60	×	0.30			×	1.0	0.1800	m3
下　層　路　盤　工	0.60	×				×	1.0	0.6000	m2
上　層　路　盤　工	0.60	×				×	1.0	0.6000	m2
仮　復　旧　工	0.60	×				×	1.0	0.6000	m2
残　土　処　理　工	0.60	×	0.96			×	1.0	0.5760	m3
クリンカアッシュ	0.183	×	1.0/0.9×1.2			×	1.0t/m3	0.2441	t
RC-40	0.180	×	1.27			×	1.0	0.2286	m3

2. 不断水工

種　　別		項　　目		数　量	単　位
	（　資　材　）				
	不断水簡易バルブ	VP用　φ75		1	基
	仕　切　弁　筐	H=625～820	支給品	1	組
	弁　筐　座　台	H=50	支給品	1	個
	弁基礎用底版	W500×D300×H60		1	個

種　　別		項　　目		数　量	単　位
	（　工　料　）				
	不断水弁設置工	VP用　φ75		1	箇所
	仕切弁筐設置工			1	箇所

種　　別	項　　目		数　量	単　位
（　土　工　）	不断水簡易弁土工:市道部		1.0	箇所
舗　装　切　断　工	t=5cm	1.0　×　4.6000	4.6	m
舗　装　取　壊　工	t=5cm	1.0　×　1.3200	1.3	m2
Ａｓガラ運搬		1.0　×　0.0660	0.1	m3
産　廃　処　理	As	1.0　×　0.1551	0.2	t
機　械　掘　削　工		1.0　×　0.8580	0.9	m3
人　力　掘　削　工		1.0　×　0.5726	0.6	m3
埋　戻　工	クリンカアッシュ	1.0　×　0.5726	0.6	m3
埋　戻　工	RC-40	1.0　×　0.3960	0.4	m3
下　層　路　盤　工	RC-40　t=20cm	1.0　×　1.3200	1.3	m3
上　層　路　盤　工	M-40　t=15cm	1.0　×　1.3200	1.3	m2
仮　復　旧　工	再生粗粒度As20　t=5cm	1.0　×　1.3200	1.3	m2
残　土　処　理　工		1.0　×　1.4306	1.4	m3
クリンカアッシュ		1.0　×　0.7635	0.8	t
RC-40		1.0　×　0.5029	0.5	m3

種　　別	算　　式	1ヶ所当り	単　位
不断水簡易弁土工 （市道車道部）			
舗　装　切　断　工	1.10　×　2　＋　1.20　×　2	4.6000	m
舗　装　取　壊　工	1.10　×　1.20	1.3200	m2
Ａｓガラ運搬	1.32　×　0.05	0.0660	m3
産　廃　処　理	1.32　×　0.05　×　2.35	0.1551	t
機　械　掘　削　工	1.10　×　0.65　×　1.20	0.8580	m3
人　力　掘　削　工	1.10　×　0.439　×　1.20　－　0.007	0.5726	m3
埋　戻　材　埋　戻　工	1.10　×　0.439　×　1.20　－　0.007	0.5726	m3
砕　石　埋　戻　工	1.10　×　0.30　×　1.20	0.3960	m3
下　層　路　盤　工	1.10　×　1.20	1.3200	m2
上　層　路　盤　工	1.10　×　1.20	1.3200	m2
仮　復　旧　工	1.10　×　1.20	1.3200	m2
残　土　処　理　工	0.8580　＋　0.5726	1.4306	m3
クリンカアッシュ	0.573　×　1.0/0.9×1.2　×　1.0t/m3	0.7635	t
RC-40	0.396　×　1.27　×　1.0	0.5029	m3

3. 給水管分岐替工

種　　別	項　　目		数　量	単　位
（　資　材　）				
耐震型サドル付分水栓	φ75×20　鋳鉄管用		17	基
耐震型サドル付分水栓	φ75×25　鋳鉄管用		5	基
耐震型サドル付分水栓	φ75×30　鋳鉄管用		3	基
耐震型サドル付分水栓	φ75×40　鋳鉄管用		2	基
ポリエチレン管	φ20		89.4	m
ポリエチレン管	φ25		27.3	m
ポリエチレン管	φ30		17.8	m
ポリエチレン管	φ40		16.7	m
止　水　栓	φ20		17	基
止　水　栓	φ25		5	基
制　水　弁	φ30		3	基
制　水　弁	φ40		2	基
分止水栓用ソケット	φ20		51	個
分止水栓用ソケット	φ25		15	個
分止水栓用ソケット	φ30		9	個
分止水栓用ソケット	φ40		6	個
PP-　ソ　ケ　ッ　ト	φ20		9	個
PP-　ソ　ケ　ッ　ト	φ30		3	個
PP-　ソ　ケ　ッ　ト	φ40		6	個
SKX-PV　ソ　ケ　ッ　ト	φ13×φ20		4	個
SKX-PV　ソ　ケ　ッ　ト	φ20		4	個
SKX-PV　ソ　ケ　ッ　ト	φ25		4	個
SKX-PV　ソ　ケ　ッ　ト	φ30		1	個
SKX-PV　ソ　ケ　ッ　ト	φ40		1	個
防　護　管	SGP　φ50		7	本
止　水　栓　筐	鉄蓋　φ100×H450～600		22	組
制　水　弁　筐	鉄蓋　φ150×H600		5	組
識別マーカー	水色		27	個

種　　別	項　　目		数　量	単　位
（　工　料　）				
分水栓建込工	φ75×20　鋳鉄管用		17	箇所
分水栓建込工	φ75×25　鋳鉄管用		5	箇所
分水栓建込工	φ75×30　鋳鉄管用		3	箇所
分水栓建込工	φ75×40　鋳鉄管用		2	箇所
ＰＰ布設工	φ20		89.4	m
ＰＰ布設工	φ25		27.3	m
ＰＰ布設工	φ30		17.8	m
ＰＰ布設工	φ40		16.7	m
ＰＰ継手工	φ20	51＋9×2＋4＋4	77	口
ＰＰ継手工	φ25	15＋4	19	口
ＰＰ継手工	φ30	9＋3×2＋1	16	口
ＰＰ継手工	φ40	6＋6×2＋1	19	口
ＴＳ継手工	φ13		4	口
ＴＳ継手工	φ20		4	口
ＴＳ継手工	φ25		4	口
ＴＳ継手工	φ30		1	口
ＴＳ継手工	φ40		1	口
ポリエチレン管切断工	φ20		38	口
ポリエチレン管切断工	φ25		15	口
ポリエチレン管切断工	φ30		7	口
ポリエチレン管切断工	φ40		5	口
塩ビ管切断工	φ13		4	口
塩ビ管切断工	φ20		4	口
塩ビ管切断工	φ25		4	口
塩ビ管切断工	φ30		1	口
塩ビ管切断工	φ40		1	口
鋼管据付工	φ50		27	m
鋼管切断工	φ50		7	口
止水栓取付工	PPφ20 止水栓筐取付共		17	箇所
止水栓取付工	PPφ25 止水栓筐取付共		5	箇所
止水栓取付工	PPφ30 止水栓筐取付共		3	箇所
止水栓取付工	PPφ40 止水栓筐取付共		2	箇所
明示シート布設工			86.0	m

種　　別	項　　目		数　量	単　位
(　土　工　)	給水土工①市道車道部 (PEφ50以下 DP=0.90)		86.0	m
舗　装　切　断　工	t=5cm	86.0　×　2.0000	172.0	m
舗　装　取　壊　工	t=5cm	86.0　×　0.5500	47.3	m2
A　s　ガ　ラ　運　搬		86.0　×　0.0275	2.4	m3
産　廃　処　理	As	86.0　×　0.0646	5.6	t
機　械　掘　削　工		86.0　×　0.5250	45.2	m3
埋　　戻　　工	クリンカアッシュ	86.0　×　0.1675	14.4	m3
埋　　戻　　工	RC-40	86.0　×　0.1650	14.2	m3
下　層　路　盤　工	RC-40　t=20cm	86.0　×　0.5500	47.3	m2
上　層　路　盤　工	M-40　t=15cm	86.0　×　0.5500	47.3	m2
仮　復　旧　工	再生粗粒度As20　t=5cm	86.0　×　0.5500	47.3	m2
残　土　処　理　工		86.0　×　0.5250	45.2	m3
クリンカアッシュ		86.0　×　0.2233	19.2	t
RC-40		86.0　×　0.2095	18.0	m3

種　　別	項　　目		数量	単　位
（　土　工　）	給水土工②宅内As部 (PEφ50以下 DP=0.60)		14.2	m
舗　装　切　断　工	t=4cm	14.2　×　2.0000	28.4	m
舗　装　取　壊　工	t=4cm	14.2　×　0.5500	7.8	m2
Ａｓガラ運搬		14.2　×　0.0220	0.3	m3
産　廃　処　理	As	14.2　×　0.0517	0.7	t
人　力　掘　削　工		14.2　×　0.3655	5.2	m3
埋　戻　工	クリンカアッシュ	14.2　×　0.1675	2.4	m3
埋　戻　工	発生土	14.2　×　0.1430	2.0	m3
路　盤　工	RC-40　t=10cm	14.2　×　0.5500	7.8	m2
表　層　工	再生密粒度As　t=4cm	14.2　×　0.5500	7.8	m2
残　土　処　理　工		14.2　×　0.2225	3.2	m3
クリンカアッシュ		14.2　×　0.2233	3.2	t

種　　別	項　　目		数量	単　位
（　土　工　）	給水土工③宅内Co部 (PEφ50以下 DP=0.60)		15.8	m
舗　装　切　断　工	t=10cm	15.8　×　2.0000	31.6	m
舗　装　取　壊　工	t=10cm	15.8　×　0.5500	8.7	m2
Ｃｏガラ運搬		15.8　×　0.0550	0.9	m3
産　廃　処　理	Co	15.8　×　0.1293	2.0	t
人　力　掘　削　工		15.8　×　0.3325	5.3	m3
埋　　戻　　工	クリンカアッシュ	15.8　×　0.1675	2.6	m3
埋　　戻　　工	発生土	15.8　×　0.1100	1.7	m3
路　　盤　　工	RC-40　t=10cm	15.8　×　0.5500	8.7	m2
表　　層　　工	コンクリート(18-8-40BB) t=10cm	15.8　×　0.5500	8.7	m2
残　土　処　理　工		15.8　×　0.2225	3.5	m3
クリンカアッシュ		15.8　×　0.2233	3.5	t

種　　別	項　　目		数量	単　位
(　土　工　)	給水土工④宅内砂利部 (PEφ50以下 DP=0.60)		2.3	m
人　力　掘　削　工		2.3　×　0.3875	0.9	m3
埋　　戻　　工	クリンカアッシュ	2.3　×　0.1675	0.4	m3
埋　　戻　　工	発生土	2.3　×　0.1650	0.4	m3
路　　盤　　工	RC-40　t=10cm	2.3　×　0.5500	1.3	m2
残　土　処　理　工		2.3　×　0.2225	0.5	m3
クリンカアッシュ		2.3　×　0.2233	0.5	t

種　　別	項　　目		数量	単　位
(　土　工　)	給水土工⑤宅内未舗装 (PEφ50以下 DP=0.60)		15.3	m
人　力　掘　削　工		15.3　×　0.3875	5.9	m3
埋　　戻　　工	クリンカアッシュ	15.3　×　0.1675	2.6	m3
埋　　戻　　工	発生土	15.3　×　0.2200	3.4	m3
残　土　処　理　工		15.3　×　0.1675	2.6	m3
クリンカアッシュ		15.3　×　0.2233	3.4	t

種　　別	算　　式							1ｍ当り	単　位
	掘削幅		高さ				1m		
給水土工①市道車道部 (PEφ50以下 DP=0.90)									
舗　装　切　断　工					2	×	1.0	2.0000	m
舗　装　取　壊　工	0.55	×				×	1.0	0.5500	m2
Ａｓガラ運搬	0.55	×	0.05			×	1.0	0.0275	m3
産　廃　処　理	0.55	×	0.05	×	2.35	×	1.0	0.0646	t
機　械　掘　削　工	0.55	×	0.96	ー	0.003	×	1.0	0.5250	m3
埋　戻　材　戻　工	0.55	×	0.31	ー	0.003	×	1.0	0.1675	m3
砕　石　埋　戻　工	0.55	×	0.30			×	1.0	0.1650	m3
下　層　路　盤　工	0.55	×				×	1.0	0.5500	m2
上　層　路　盤　工	0.55	×				×	1.0	0.5500	m2
仮　復　旧　工	0.55	×				×	1.0	0.5500	m2
残　土　処　理　工	0.55	×	0.96	ー	0.003	×	1.0	0.5250	m3
クリンカアッシュ	0.168	×	1.0/0.9×1.2			×	1.0t/m3	0.2233	t
RC-40	0.165	×	1.27			×	1.0	0.2095	m3

種　　別	算　　式							1ｍ当り	単　位
							1m		
給水土工②宅内As部 (PEφ50以下 DP=0.60)									
舗　装　切　断　工					2	×	1.0	2.0000	m
舗　装　取　壊　工	0.55	×				×	1.0	0.5500	m2
Ａｓガラ運搬	0.55	×	0.04			×	1.0	0.0220	m3
産　廃　処　理	0.55	×	0.04	×	2.35	×	1.0	0.0517	t
人　力　掘　削　工	0.55	×	0.67	－	0.003	×	1.0	0.3655	m3
埋　戻　材　戻　工	0.55	×	0.31	－	0.003	×	1.0	0.1675	m3
発生土埋戻工	0.55	×	0.26			×	1.0	0.1430	m3
路　　盤　　工	0.55	×				×	1.0	0.5500	m2
表　　層　　工	0.55	×				×	1.0	0.5500	m2
残　土　処　理　工	0.3655	－	0.1430					0.2225	m3
クリンカアッシュ	0.168	×	1.0/0.9×1.2			×	1.0t/m3	0.2233	t

種　　別	算　　式							1ｍ当り	単　位
							1m		
給水土工③宅内Co部 (PEφ50以下 DP=0.60)									
舗　装　切　断　工					2	×	1.0	2.0000	m
舗　装　取　壊　工	0.55	×				×	1.0	0.5500	m2
Ｃｏガラ運搬	0.55	×	0.10			×	1.0	0.0550	m3
産　廃　処　理	0.55	×	0.10	×	2.35	×	1.0	0.1293	t
人　力　掘　削　工	0.55	×	0.61	ー	0.003	×	1.0	0.3325	m3
埋　戻　材　戻　工	0.55	×	0.31	ー	0.003	×	1.0	0.1675	m3
発　生　土　埋　戻　工	0.55	×	0.20			×	1.0	0.1100	m3
路　　盤　　工	0.55	×				×	1.0	0.5500	m2
表　　層　　工	0.55	×				×	1.0	0.5500	m2
残　土　処　理　工	0.3325	ー	0.1100					0.2225	m3
クリンカアッシュ	0.168	×	1.0/0.9×1.2			×	1.0t/m3	0.2233	t

種　　別	算　　式							1ｍ当り	単　位
							1m		
給水土工④宅内砂利部 (PEφ50以下 DP=0.60)									
人　力　掘　削　工	0.55	×	0.71	ー	0.003	×	1.0	0.3875	m3
埋　戻　材　戻　工	0.55	×	0.31	ー	0.003	×	1.0	0.1675	m3
発　生　土　埋　戻　工	0.55	×	0.30			×	1.0	0.1650	m3
路　　盤　　工	0.55	×				×	1.0	0.5500	m2
残　土　処　理　工	0.3875	ー	0.1650					0.2225	m3
クリンカアッシュ	0.168	×	1.0/0.9×1.2			×	1.0t/m3	0.2233	t

種　　別	算　　式							1ｍ当り	単　位
							1m		
給水土工⑤宅内未舗装 (PEφ50以下 DP=0.60)									
人　力　掘　削　工	0.55	×	0.71	ー	0.003	×	1.0	0.3875	m3
埋　戻　材　戻　工	0.55	×	0.31	ー	0.003	×	1.0	0.1675	m3
発　生　土　埋　戻　工	0.55	×	0.40			×	1.0	0.2200	m3
残　土　処　理　工	0.3875	ー	0.2200					0.1675	m3
クリンカアッシュ	0.168	×	1.0/0.9×1.2			×	1.0t/m3	0.2233	t

4. 雑工

種　　別		項　　目		数　量	単　位
	（　工　料　）				
	仕切弁筐撤去工			6	箇所

種　　別		項　　目		数　量	単　位
	（　土　工　）	既設施設撤去土工		6.0	箇所
	舗　装　切　断　工	t=5cm	6.0　×　4.0000	24.0	m
	舗　装　取　壊　工	t=5cm	6.0　×　1.0000	6.0	m2
	Ａ　ｓ　ガ　ラ　運　搬		6.0　×　0.0500	0.3	m3
	産　廃　処　理	As	6.0　×　0.1175	0.7	t
	機　械　掘　削　工		6.0　×　1.1500	6.9	m3
	埋　戻　工	RC-40	6.0　×　0.8000	4.8	m3
	下　層　路　盤　工	RC-40　t=20cm	6.0　×　1.0000	6.0	m2
	上　層　路　盤　工	M-40　t=15cm	6.0　×　1.0000	6.0	m2
	仮　復　旧　工	再生密粒度As20　t=5cm	6.0　×　1.0000	6.0	m2
	残　土　処　理　工		6.0　×　1.1500	6.9	m3
	RC-40		6.0　×　1.0160	6.1	m3

種　　別	算　　式							1ヶ所当り	単　位
							1ヶ所		
（既設施設撤去土工）									
舗　装　切　断　工					4	×	1.0	4.0000	m
舗　装　取　壊　工	1.00	×				×	1.0	1.0000	m2
Ａｓガラ運搬	1.00	×	0.05			×	1.0	0.0500	m3
産　廃　処　理	1.00	×	0.05	×	2.35	×	1.0	0.1175	t
機　械　掘　削　工	1.00	×	1.15			×	1.0	1.1500	m3
切込砕石埋戻工	1.00	×	0.80			×	1.0	0.8000	m3
下　層　路　盤　工	1.00	×				×	1.0	1.0000	m2
上　層　路　盤　工	1.00	×				×	1.0	1.0000	m2
仮　復　旧　工	1.00	×				×	1.0	1.0000	m2
残　土　処　理　工	1.00	×	1.15			×	1.0	1.1500	m3
RC-40	0.800	×	1.27			×	1.0	1.0160	m3

6. 産業廃棄物処理料

種　　別		項　　目		数　量	単　位
	産業廃棄物処理料			1.0	式
	産業廃棄物（中間処理）	ｱｽﾌｧﾙﾄ殻		38.4	t
	産業廃棄物（中間処理）	ｺﾝｸﾘｰﾄ殻		2.0	t
	産業廃棄物（中間処理）	ｱｽﾌｧﾙﾄ切断排水処分	1114.8　/240*1.8*0.85*1.4	9.9	t
	泥水運搬工	ｱｽﾌｧﾙﾄ切断排水	1114.8　/240*1.8*0.85	7.1	m3
			【参考】 As切断工日施工量	240.0	m
			As切断時の使用水量 使用水回収率	1.8 0.85	m3
			As切断排水単位体積重量	1.4	t/m3

6. 交通誘導員算定

種　　別	項　　目		数　量	単　位
(1)配水管布設替工			52	人
配水管布設替工	436.9m÷20m/日	22日　×　2	44	人
排　泥　工	4箇所÷1箇所/日	4日　×　2	8	人
(2)　不　断　水　工		1日　×　2	2	人
(3)給水管分岐替工	27箇所÷2箇所/日	14日　×　2	28	人
(4)　雑　工	6箇所÷1箇所/日	6日　×　2	12	人
合　計			94	人

配 管 平 面 図

S=1:500

桜井町一丁目地区(1工区)

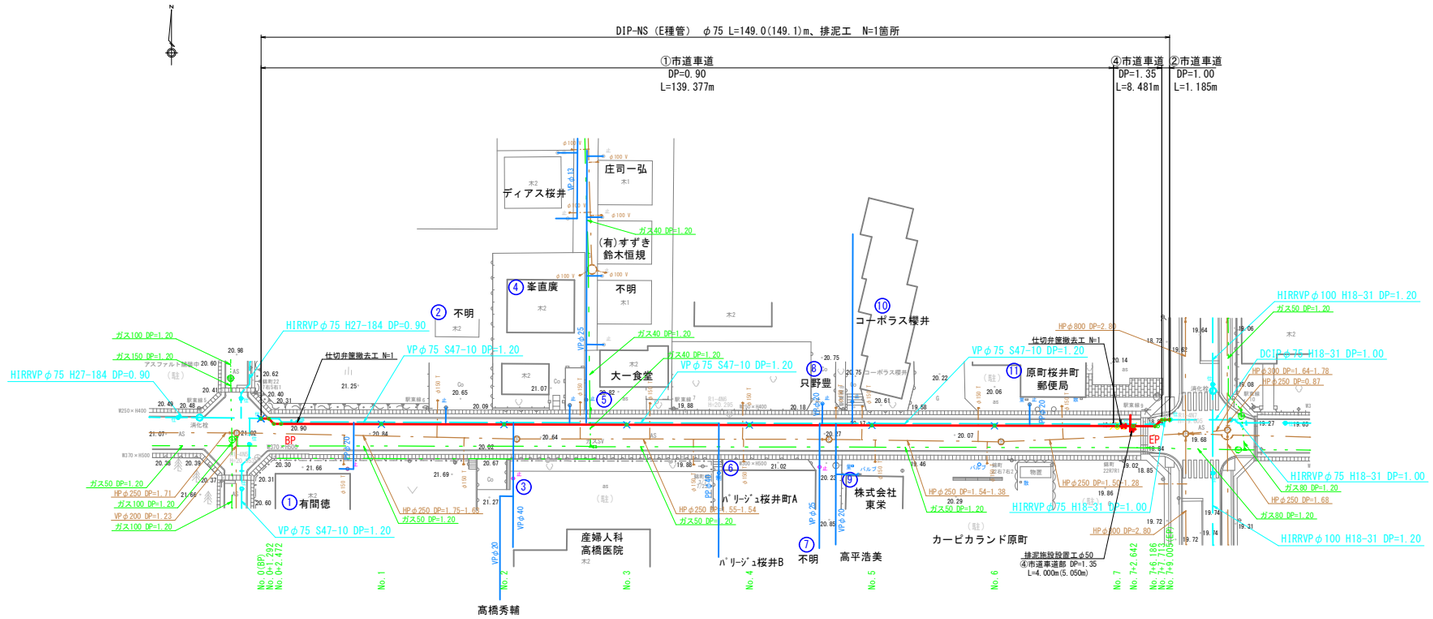

配 管 詳 細 図

S=FREE

桜井町一丁目地区(1工区)

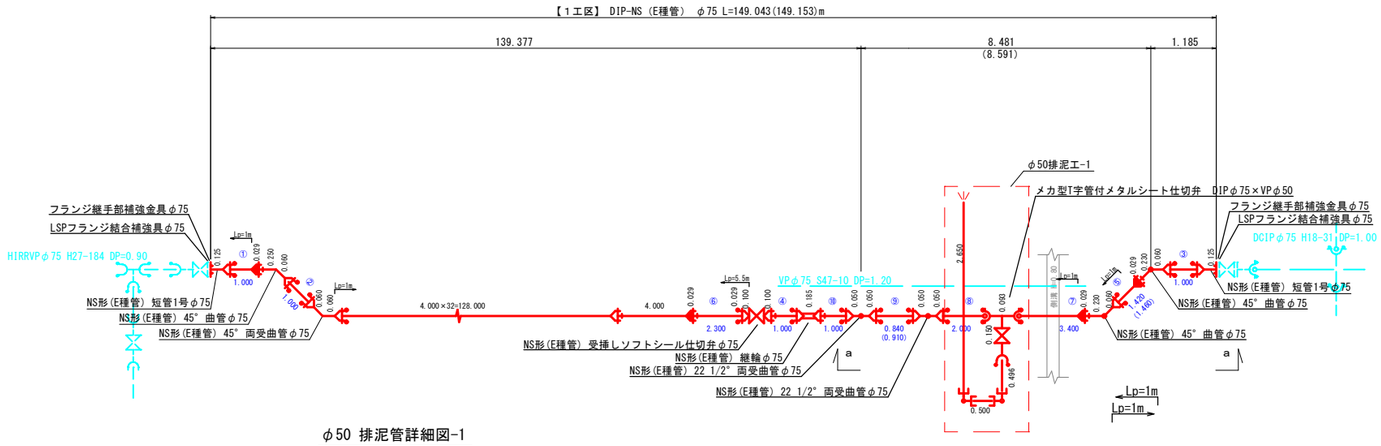

K形継手 (特殊押輪)
NS形 (E種管) 継手
NS形 (E種管) 継手 (ライナ)
NS形 (E種管) 継手 (N-Link)
メカニカル継手
TS継手

【切管調書】

DIP-NS (E種管) φ75

	①	②	③	④	
(1)	1,000	1,000	1,000	1,000	(残 0)
	⑤		⑥		
(2)	1,460		2,300		(残 240)
	⑦				
(3)	3,400				(残 600)
	⑧	⑨	⑩		
(4)	2,000	910	1,000		(残 90)

φ50 排泥管詳細図-1

L=4.000m(5.050m)

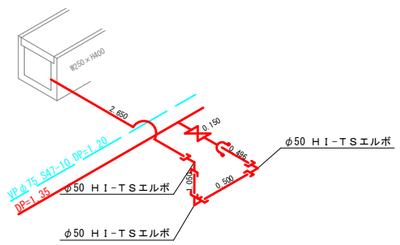

a－a 断面図

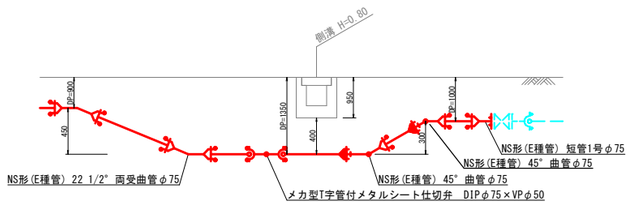

令和 8 年度	契約番号 第				号
経年管更新事業配水管布設替 (桜井町一丁目地区) 工事					
南相馬市原町区桜井町一丁目地内					
配 管 平 面 図・配 管 詳 細 図					
縮尺	図 示	図面全 8 葉の 1			
測量		年 月 日	主 任 技術者		
設計		年 月 日	管 理 技術者		
南 相 馬 市 建 設 部 水 道 課					

配 管 平 面 図

S=1:500

桜井町一丁目地区(2工区)

【２工区】DIP-NS(E種類管)φ75　L=287.6(287.8)m、排泥工　N=4箇所、不断水工N=1箇所

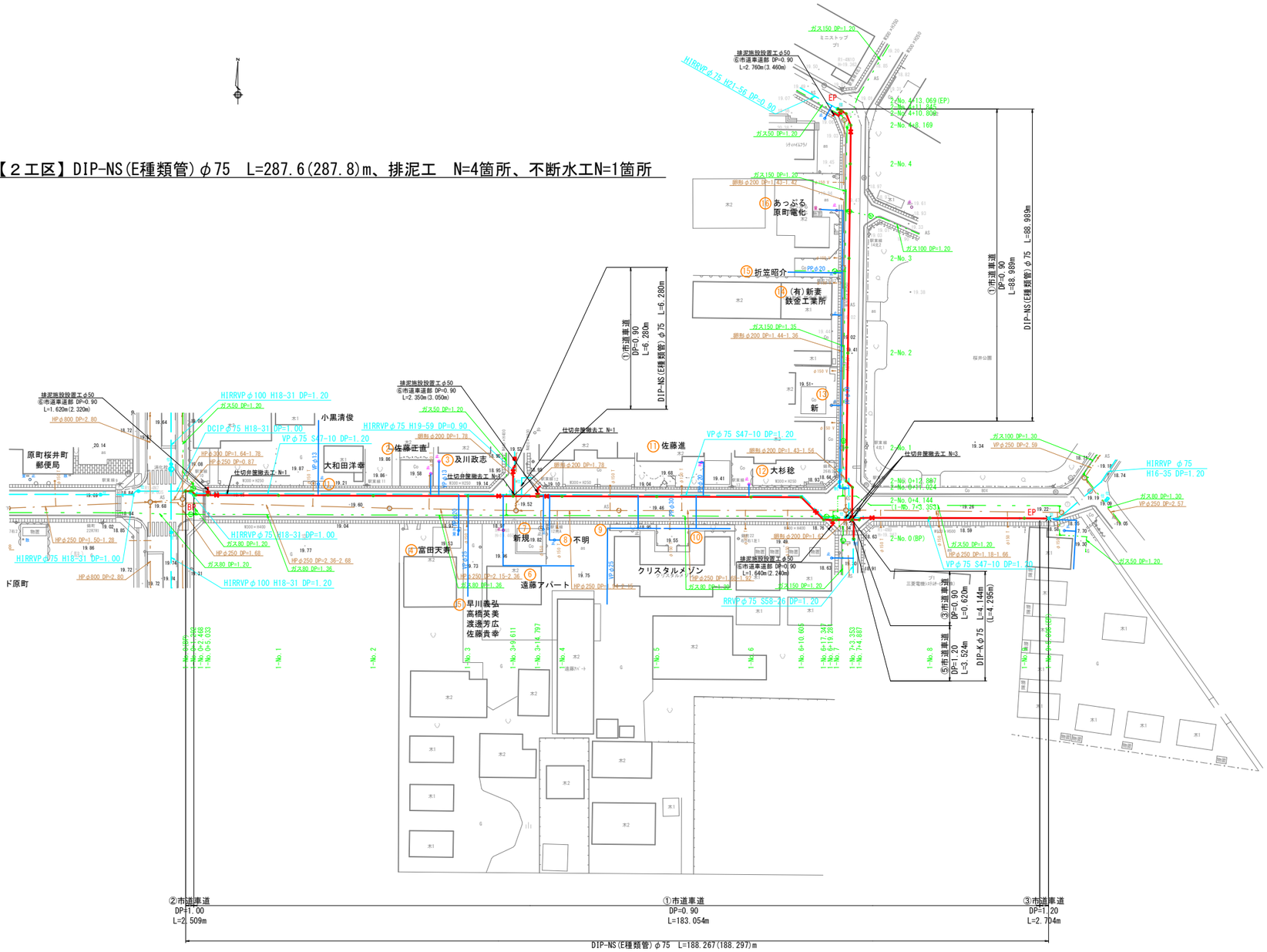

令和　8　年度　　契約番号　第　　号				
経年管更新事業配水管布設替（桜井町一丁目地区）工事				
南相馬市原町区桜井町一丁目地内				
配 管 平 面 図 ②				
縮尺	S=1:500	図面全　8　葉の　1		
測量		年 月 日	主 任 技術者	
設計		年 月 日	管 理 技術者	
南 相 馬 市 建 設 部 水 道 課				

配 管 詳 細 図

S=FREE

桜井町一丁目地区(2工区)

【切管調書】

DIP-NS（E種管）φ75

(1)	① 1,270	② 1,000	③ 1,000		(残 730)
(2)	④ 1,730	⑤ 2,000			(残 270)
(3)	⑥ 3,500				(残 500)
(4)	⑦ 1,270	⑧ 2,000			(残 730)
(5)	⑨ 1,300	⑩ 2,700			(残 0)
(6)	⑪ 1,000	⑫ 1,000	⑬ 1,000	⑭ 1,000	(残 0)
(7)	⑮ 1,000	⑯ 1,300	⑰ 1,700		(残 0)
(8)	⑱ 1,600	⑲ 2,400			(残 0)
(9)	⑳ 1,700	㉑ 2,200			(残 100)
(10)	㉒ 1,000	㉓ 3,300			(残 0)
(11)	㉔ 1,000	㉕ 1,000	㉖ 1,000	㉗ 1,000	(残 0)
(12)		㉘ 2,000			(残 2,000)

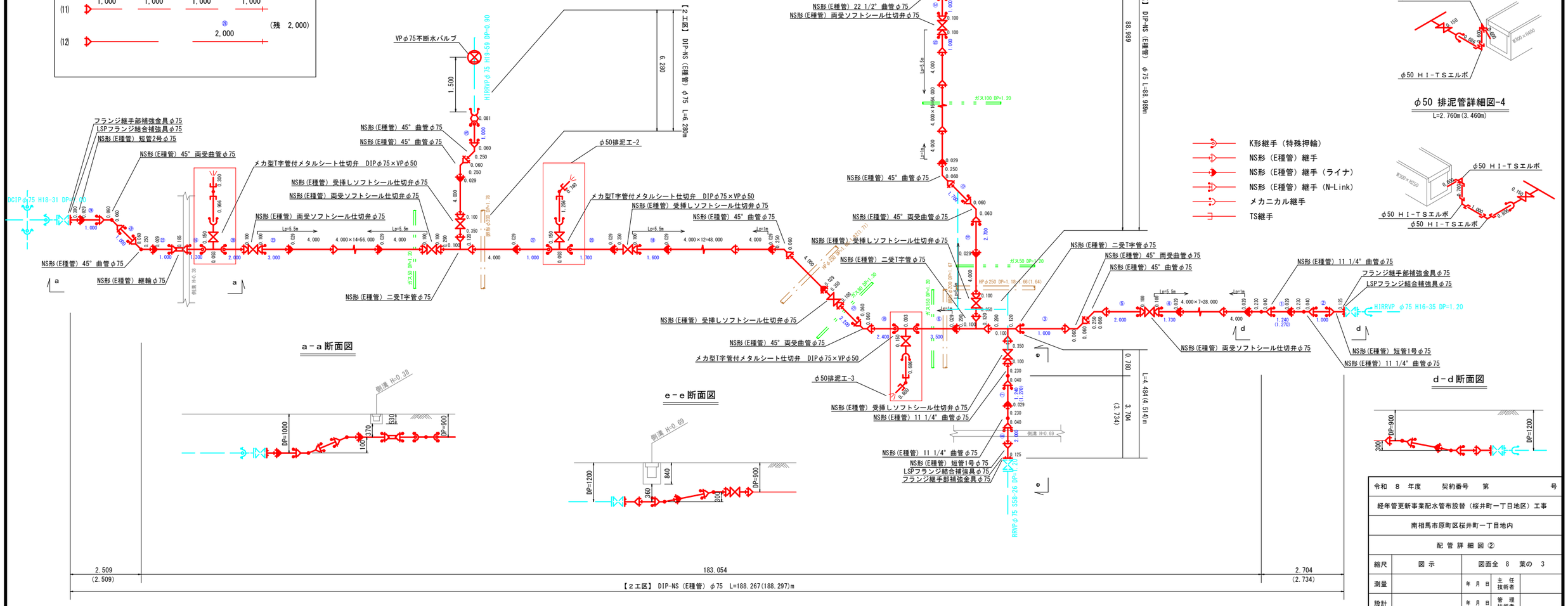

令和 8 年度	契約番号	第			号
経年管更新事業配水管布設替（桜井町一丁目地区）工事					
南相馬市原町区桜井町一丁目地内					
配 管 詳 細 図 ②					
縮尺	図 示	図面全 8 葉の 3			
測量		年 月 日	主 任 技術者		
設計		年 月 日	管 理 技術者		
南 相 馬 市 建 設 部 水 道 課					

給水管布設平面図

S=1:500

桜井町一丁目地区(1工区)

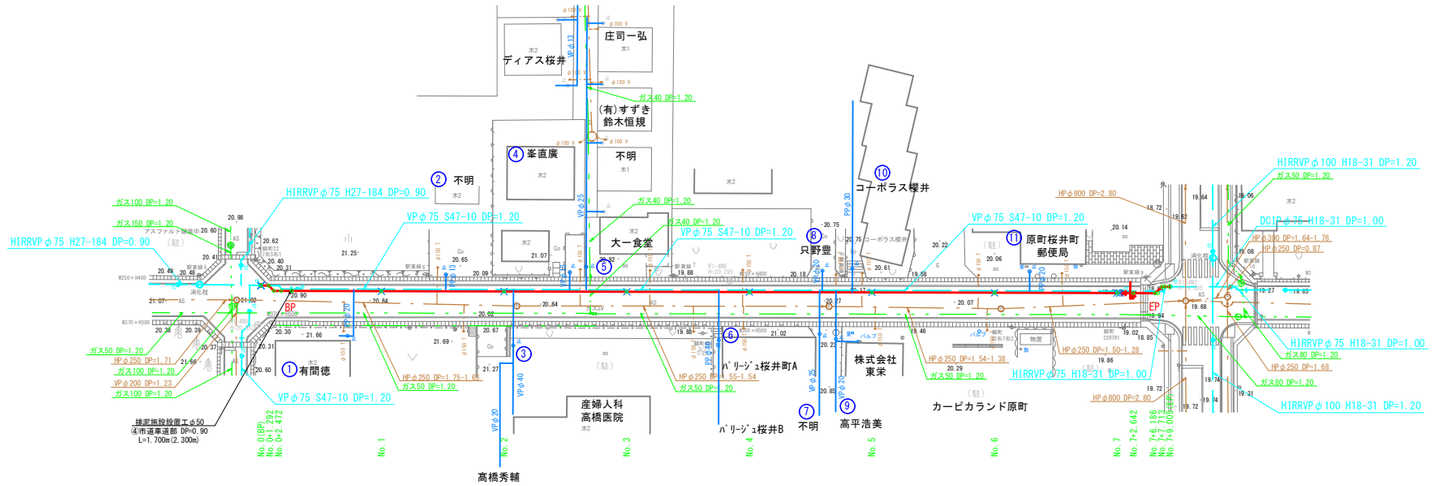

給水管布設標準図

S=1:50

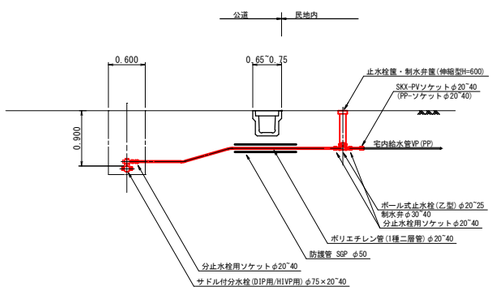

給水管材料集計表

	氏名	口径	土工区分					PP				耐震型サドル付分水栓	止水栓		制水弁		止水栓筐鉄蓋	制水弁筐鉄蓋	分止水栓用ソケット				PP-ソケット			SKX-PVｿｹｯﾄ				防護管	PP-切断				塩ビ切断			
			市道車道As	宅内As	宅内Co	宅内未舗装	側溝下越	φ20	φ25	φ30	φ40	φ75×20 (DCIP用)	φ20	φ25	φ30	φ40	φ100×600	φ100×600	φ20	φ25	φ30	φ40	φ20	φ30	φ40	φ13×φ20	φ20	φ25	φ40	SGP φ50	φ20	φ25	φ30	φ40	φ13	φ20	φ25	φ40
①	有間 徳	PPφ20	5.0			2.7	0.8	8.5				φ75×20 (DCIP用)	1.0				1.0		3.0				1.0							1.0	3.0							
②	不明	PPφ13	1.7		0.4		0.7	2.8				φ75×20 (DCIP用)	1.0				1.0		3.0				1.0							1.0	2.0							
③	高橋秀輔 他1軒	VPφ40	4.9	3.2			0.8				8.9	φ75×40 (DCIP用)				1.0		1.0				3.0							1.0	1.0			2.0				1.0
④	峯 直廣	VPφ13	1.7		0.8		0.7	3.2				φ75×20 (DCIP用)	1.0				1.0		3.0							1.0				1.0	2.0				1.0			
⑤	大一食堂 他2軒	VPφ25	1.7	1.7			0.7		4.1			φ75×25 (DCIP用)		1.0			1.0			3.0								1.0		1.0		2.0				1.0	
⑥	ﾊﾟﾘｰｼﾞｭ桜井町A,B	PPφ40	4.8		2.2		0.8				7.8	φ75×40 (DCIP用)				1.0		1.0				3.0			1.0					1.0			3.0				
⑦	不明	VPφ25	4.8	1.2			0.8		6.8			φ75×25 (DCIP用)		1.0			1.0			3.0								1.0		1.0		2.0				1.0	
⑧	只野 豊	VPφ20	1.8		1.1		0.7	3.6				φ75×20 (DCIP用)	1.0				1.0		3.0								1.0			1.0	2.0					1.0		
⑨	高平浩美 他1軒	VPφ20	4.8	2.0			0.8	7.6				φ75×20 (DCIP用)	1.0				1.0		3.0								1.0			1.0	2.0					1.0		
⑩	コーポラス櫻井	PPφ30	1.8		1.4		0.7			3.9		φ75×30 (DCIP用)			1.0			1.0			3.0			1.0						1.0		2.0						
⑪	原町桜井町郵便局	PPφ20	1.8	1.0			0.7	3.5				φ75×20 (DCIP用)	1.0				1.0		3.0				1.0							1.0	3.0							
計			34.8	9.1	5.9	2.7	8.2	29.2	10.9	3.9	16.7	-	6.0	2.0	1.0	2.0	8.0	3.0	18.0	6.0	3.0	6.0	3.0	1.0	1.0	1.0	2.0	2.0	1.0	11.0	14.0	4.0	2.0	5.0	1.0	2.0	2.0	1.0

令和 8 年度	契約番号 第		号
経年管更新事業配水管布設替（桜井町一丁目地区）工事			
南相馬市原町区桜井町一丁目地内			
給水管布設平面図①			
縮尺	図示	図面全 8 葉の 4	
測量	年 月 日	主任技術者	
設計	年 月 日	管理技術者	
南相馬市建設部水道課			

給水管布設平面図

S=1:500

桜井町一丁目地区(2工区)

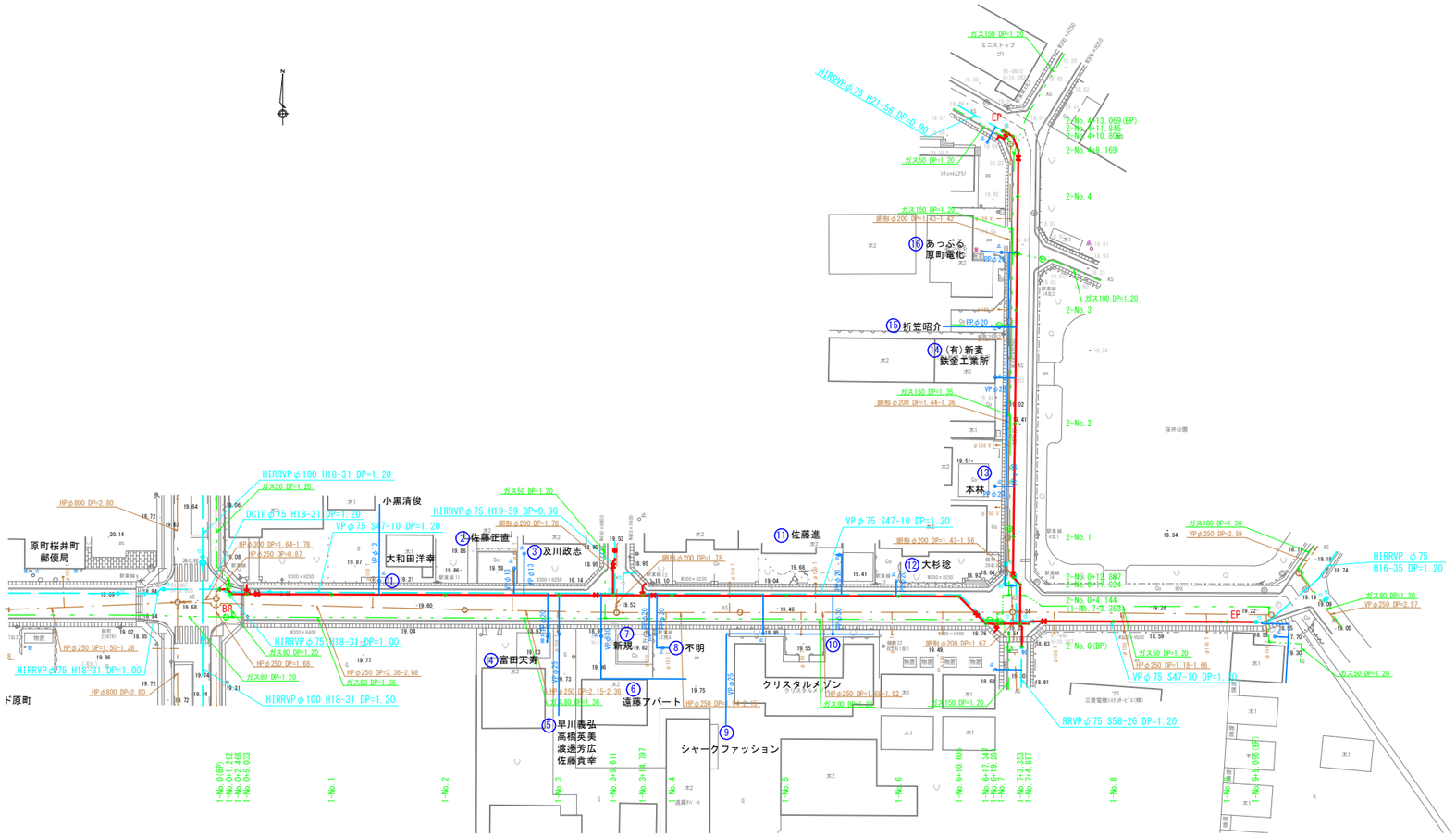

給水管布設標準図

S=1:50

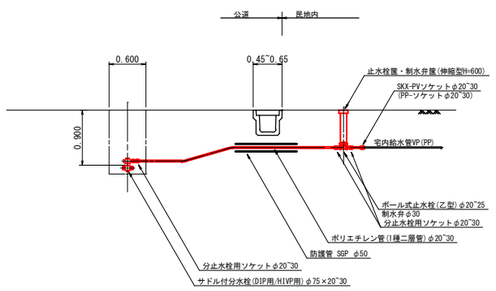

給水管材料集計表

	氏名	口径	土工区分						P P			耐震型サドル付分水栓	止水栓		制水弁	止水栓筐鉄蓋	制水弁筐鉄蓋	分止水栓用ソケット			PP-ソケット		SKX-PVソケット				防護管	PP-切断			塩ビ切断			
			市道車道As	宅内As	宅内Co	宅内砂利	宅内未舗装	側溝下越	φ20	φ25	φ30		φ20	φ25	φ30	φ100×600	φ100×600	φ20	φ25	φ30	φ20	φ30	φ13×φ20	φ20	φ25	φ30	SGP φ50	φ20	φ25	φ30	φ13	φ20	φ25	φ30
①	大和田洋幸	VPφ13	1.6		0.4			0.5	2.5			φ75×20 (HIVP用)	1.0			1.0		3.0					1.0				1.0	2.0			1.0			
②	佐藤正直	VPφ13	1.6		2.7			0.5	4.8			φ75×20 (HIVP用)	1.0			1.0		3.0					1.0				1.0	2.0			1.0			
③	及川政志	VPφ13	1.6				5.3	0.5	7.4			φ75×20 (HIVP用)	1.0			1.0		3.0					1.0				1.0	2.0			1.0			
④	富田天寿	PPφ20	5.2		1.5			0.7	7.4			φ75×20 (HIVP用)	1.0			1.0		3.0			1.0						1.0	3.0						
⑤	早川義弘 他3軒	VPφ25	5.2			1.0		0.7		6.9		φ75×25 (HIVP用)		1.0		1.0			3.0						1.0		1.0		2.0				1.0	
⑥	遠藤アパート	VPφ30	5.2			1.3		0.7			7.2	φ75×30 (DIP用)			1.0		1.0			3.0						1.0	1.0			2.0				1.0
⑦	新規	PPφ20	5.2		1.2			0.7	7.1			φ75×20 (HIVP用)	1.0			1.0		3.0			1.0						1.0	3.0						
⑧	不明	PPφ20 (想定)	5.2	4.5				0.7	10.4			φ75×20 (HIVP用)	1.0			1.0		3.0			1.0						1.0	3.0						
⑨	シャークファッション 他1軒	VPφ25	5.2				0.8	0.7		6.7		φ75×25 (HIVP用)		1.0		1.0			3.0						1.0		1.0		2.0				1.0	
⑩	クリスタルメゾン	PPφ30	5.2				0.8	0.7			6.7	φ75×30 (HIVP用)			1.0		1.0			3.0		1.0					1.0			3.0				
⑪	佐藤 進	PPφ20	1.6				5.7	0.5	7.8			φ75×20 (HIVP用)	1.0			1.0		3.0			1.0						1.0	3.0						
⑫	大杉 稔	VPφ20	1.6		0.7			0.5	2.8			φ75×20 (HIVP用)	1.0			1.0		3.0						1.0			1.0	2.0				1.0		
⑬	本林	PPφ20	1.7		1.2			0.5	3.4			φ75×20 (HIVP用)	1.0			1.0		3.0			1.0						1.0	3.0						
⑭	(有)新妻鉄金工業所	VPφ20	1.7		1.4			0.5	3.6			φ75×20 (HIVP用)	1.0			1.0		3.0						1.0			1.0	2.0				1.0		
⑮	折笠昭介	PPφ20	1.7		0.8			0.5	3.0			φ75×20 (HIVP用)	1.0			1.0		3.0			1.0						1.0	3.0						
⑯	あっぷる原町電化	PPφ25	1.7	0.6				0.5		2.8		φ75×25 (HIVP用)		1.0		1.0			3.0			1.0					1.0		3.0					
計			51.2	5.1	9.9	2.3	12.6	9.4	60.2	16.4	13.9	–	11.0	3.0	2.0	14.0	2.0	33.0	9.0	6.0	6.0	2.0	3.0	2.0	2.0	1.0	16.0	24.0	11.0	5.0	3.0	2.0	2.0	1.0

令和 8 年度	契約番号	第		号
経年管更新事業配水管布設替（桜井町一丁目地区）工事				
南相馬市原町区桜井町一丁目地内				
給水管布設平面図②				
縮尺	図示	図面全 8 葉の 5		
測量		年 月 日	主任技術者	
設計		年 月 日	管理技術者	
南相馬市建設部水道課				

標準土工断面図

S=1:20

市道車道部

HIVP・DIP
※掘削幅Wは、土被りによる

掘削　埋戻

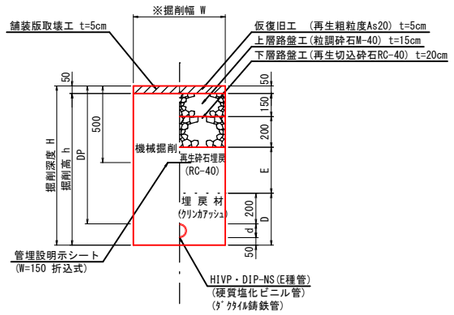

市道車道部　　（m当り）

	管 種	口 径	土被り DP	舗装版切断工 0.20m3BH	舗装版取壊工 t=5cm	産廃運搬 Ａｓ塊	産廃処分 Ａｓ塊	機械掘削工 0.20m3BH	残土土砂	埋戻材 埋設工 ｸﾘﾝｶｱｯｼｭ	再生切込砕石 埋戻工 RC-40	下層路盤工 再生切込砕石 RC-40	上層路盤工 粒調砕石 M-40	仮復旧工 再生粗粒 Ａｓ	掘削幅 W	掘削深度 H	機械掘削高 h	管外径 d	保護砂高 D	埋戻し高 E
			m	m	m2	m3	t	m3	m3	m3	m3	m2	m2	m2	m	m	m	m	m	m
①	DIP-NS(E種管)	φ75	0.900	2.000	0.600	0.030	0.071	0.596	0.596	0.199	0.180	0.600	0.600	0.600	0.600	1.043	0.993	0.093	0.343	0.300
②	DIP-NS(E種管)	φ75	1.000	2.000	0.600	0.030	0.071	0.655	0.655	0.199	0.240	0.600	0.600	0.600	0.600	1.143	1.093	0.089	0.343	0.400
③	DIP-NS(E種管)	φ75	1.200	2.000	0.600	0.030	0.071	0.775	0.775	0.199	0.360	0.600	0.600	0.600	0.600	1.343	1.293	0.089	0.343	0.600
④	DIP-NS(E種管)	φ75	1.350	2.000	0.600	0.030	0.071	0.865	0.865	0.199	0.360	0.600	0.600	0.600	0.600	1.493	1.443	0.089	0.343	0.750
⑤	HIVP	φ50	0.900	2.000	0.600	0.030	0.071	0.576	0.576	0.183	0.180	0.600	0.600	0.600	0.600	1.010	0.960	0.060	0.310	0.300

令和　8　年度　　契約番号　第　　号				
経年管更新事業配水管布設替（桜井町一丁目地区）工事				
南相馬市原町区桜井町一丁目地内				
標準土工断面図				
縮尺	S=1:20	図面全　8　葉の　6		
測量		年 月 日	主 任 技術者	
設計		年 月 日	管 理 技術者	
南 相 馬 市 建 設 部 水 道 課				

給水管土工標準図

S=1:20

市道車道As

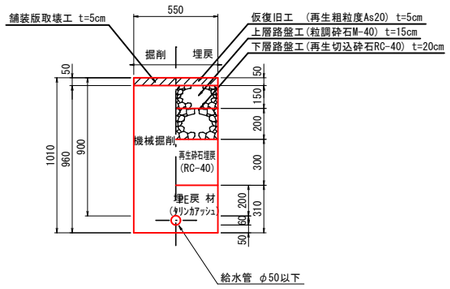

市道車道部

(m当り)

管 種	口 径	土被り DP	舗装版切断工 0.20m3BH	舗装版取壊工 t=5cm	産廃運搬 Ａｓ塊	産廃処分 Ａｓ塊	機械掘削工 0.20m3BH	残土土砂	埋戻材埋設工 ｸﾘﾝｶﾌｧｯｼｭ	切込砕石再生切込砕石 C-40	下層路盤工再生切込砕石 C-40	上層路盤工粒調砕石 M-40	仮復旧工再生粗粒 Ａｓ
		m	m	m2	m3	t	m3	m3	m3	m3	m2	m2	m2
	φ50以下	0.900	2.000	0.550	0.028	0.065	0.525	0.525	0.168	0.165	0.550	0.550	0.550

宅内As

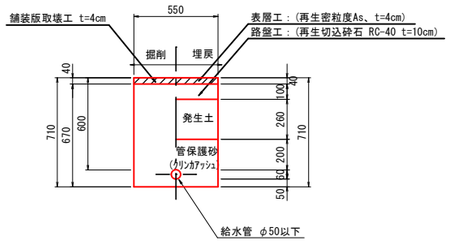

(m当り)

管 種	口 径	土被り DP	舗装版切断工 0.20m3BH	舗装版取壊工 t=4cm	産廃運搬 Ａｓ塊	産廃処分 Ａｓ塊	人力掘削工	残土土砂	埋戻材埋設工 ｸﾘﾝｶﾌｧｯｼｭ	発生土埋戻工	路盤工 RC-40	表層工再生密粒 Ａｓ
		m	m	m2	m3	t	m3	m3	m3	m3	m2	m2
PE	φ50以下	0.600	2.000	0.550	0.022	0.052	0.366	0.223	0.168	0.143	0.550	0.550

宅地Co

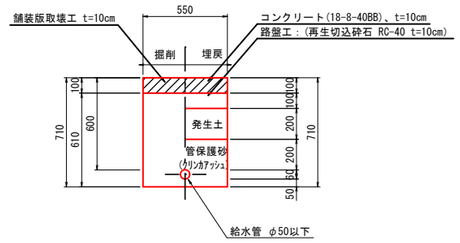

(m当り)

管 種	口 径	土被り DP	舗装版切断工 0.20m3BH	舗装版取壊工 t=10cm	産廃運搬 Ｃｏ塊	産廃処分 Ｃｏ塊	人力掘削工	残土土砂	埋戻材埋設工 ｸﾘﾝｶﾌｧｯｼｭ	発生土埋戻工	路盤工 RC-40	表層工 Ｃｏ 18-8-40BB
		m	m	m2	m3	t	m3	m3	m3	m3	m2	m2
PE	φ50以下	0.600	2.000	0.550	0.055	0.129	0.323	0.223	0.168	0.110	0.550	0.550

宅内砂利

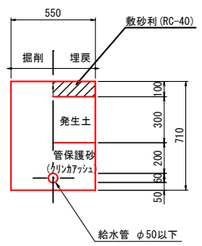

(m当り)

管 種	口 径	土被り DP	人力掘削工	残土土砂	埋戻材埋設工 ｸﾘﾝｶﾌｧｯｼｭ	発生土埋戻工	路盤工 RC-40
		m	m3	m3	m3	m3	m2
PE	φ50以下	0.600	0.388	0.223	0.168	0.165	0.550

宅内未舗装

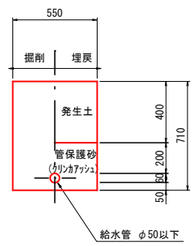

(m当り)

管 種	口 径	土被り DP	人力掘削工	残土土砂	埋戻材埋設工 ｸﾘﾝｶﾌｧｯｼｭ	発生土埋戻工
		m	m3	m3	m3	m3
PE	φ50以下	0.600	0.388	0.168	0.168	0.220

令和 8 年度 契約番号 第 号				
経年管更新事業配水管布設替（桜井町一丁目地区）工事				
南相馬市原町区桜井町一丁目地内				
給水管土工標準図				
縮尺	S=1:20	図面全 8 葉の 7		
測量		年 月 日	主任技術者	
設計		年 月 日	管理技術者	
南 相 馬 市 建 設 部 水 道 課				

不断水バルブ設置工詳細図 S=1:20

φ75不断水バルブ設置工箇所
（市道車道部）

平面図

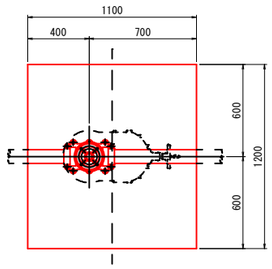

断面図

掘削　埋戻

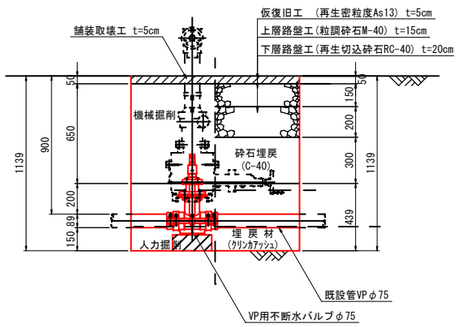

施設標準図 S=1:20

仕切弁詳細図

平面図

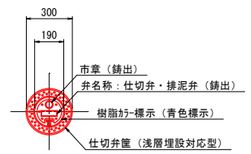

断面図

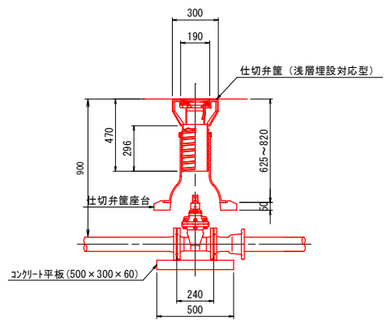

令和　8　年度　　契約番号　第　　号				
経年管更新事業配水管布設替（桜井町一丁目地区）工事				
南相馬市原町区桜井町一丁目地内				
不断水バルブ設置工詳細図・施設標準図				
縮尺	図 示	図面全　8　葉の　8		
測量		年 月 日	主 任 技術者	
設計		年 月 日	管 理 技術者	
南 相 馬 市 建 設 部 水 道 課				

特 記 仕 様 書

工　事　番　号：　2026000635
路 線 河 川 名：　市道　駅東４号線、駅東１０号線、駅東１４号線
工　　事　　名：　経年管更新事業配水管布設替（桜井町一丁目地区）工事
工事施工箇所：　南相馬市原町区桜井町一丁目地内

１　本工事の施工にあたっては、「共通仕様書 土木工事編」に基づき実施しなければならない。

２　本工事の施工にあたり、該当する項目は、□としている箇所である。
ただし、以下については、全ての工事に該当する項目である。
・第２０章　情報共有システム・~~遠隔臨場~~
~~・第２１章　労働者確保に関する積算方法の試行工事~~
~~・第２２章　快適トイレの設置（災害復旧工事は除く）~~
・第２３章　週休２日確保モデル工事等
~~・第２４章　建設キャリアアップシステム活用工事~~
~~・第２５章　ふくしまＭＥ資格取得者の現場活用~~
~~・第２６章　法定外の労災保険の付保~~
・第２７章　異常気象時における現場状況の報告
・第２８章　再生資源利用計画書
・第２９章　再生資源利用促進計画書
・第３０章　その他

３　第２章～第３章、第９章～第２５章、第２９章が適用される場合は、具体の内容を、福島県技術管理課ホームページに掲載しているので、必ず確認すること。
※　福島県ホームページ＞組織でさがす＞技術管理課＞特記仕様書

４　本特記仕様書は、共通仕様書に優先する。

５　設計図書として扱う図面は以下（別紙）のとおりとする。

図　面　名	図面番号	葉数	適　用
平面図・配管詳細図		3	
給水管布設平面図		2	
標準土工断面図		1	
給水管土工標準図		1	
不断水バルブ設置工詳細図・施設標準図		1	
計	全　8　葉		

6　以下（別紙）の図面は参考図とする。

図　面　名	図面番号	葉数	適　用
計	全　　葉		

7　本工事の施工にあたって、資機材及び労働者の調達に時間を要することが判明し、受注者から協議があった場合は、工事の一時中止及び工期の変更について検討し、決定するものとする。

8　設計図書に基づき監督員が受注者に指示した書面及び受注者が提出し監督員が承諾した書面は、設計図書とする。

9　設計変更に係る業務の円滑化を図るためのツールとして「土木工事請負契約における設計変更ガイドライン（総合版）※」（福島県土木部）を活用すること。
　※技術管理課ホームページ参照

南相馬市水道課

☑第１章　一般共通事項

□１　下記の規制区域に該当するため、監督員と協議のうえ、関係官公庁に対して緊密な連絡をとり、協調を保つものとする。許可関係等がある場合には、監督員と協議のうえ、着手するものとする。

１）国有・民有保安林	□有　・	☑無
２）鳥獣保護区域	□有　・	☑無
３）国立・県立公園区域	□有　・	☑無
４）鉄道近接区域	□有　・	☑無
５）その他（　　）	□有　・	☑無

☑２　施工区域内の地下埋設設備の確認について

受注者は、当該工事を実施するにあたり、「建設工事公衆災害防止対策要綱 第５章 埋設物（共通仕様書 土木工事編Ⅲ）」を遵守し、埋設物管理者に対し地下埋設物有無の確認の後に着手すること。

□３　福島県の絶滅のおそれのある野生生物の生息区域との関係　　□有　・　□無

有の場合は、監督員と施工方法、施工時期、保護対策等について綿密な打合せを行うこと。

~~☑４　河道掘削に伴う工事測量~~

~~河道掘削工事にあたっての工事着手時の測量については、伐採、伐開除根、表土剥ぎ等を行った上で実施すること。~~

~~☑第２章　フレックス工事~~

~~（詳細は技術管理課ホームページを参照のこと）~~

~~本工事はフレックス工事であり、受注者は発注者が示した工期までの間で、工事の始期及び終期を任意に設定できる工事である。~~

~~☑第３章　準備期間確保工事~~

~~（詳細は技術管理課ホームページを参照のこと）~~

~~本工事は準備期間確保工事であり、受注者は契約締結日から準備期間（〇〇日間）内に着工日を任意に設定できる工事である。~~

☑第４章　総　　則

☑１　施工計画書

工程管理はバーチャートにより行うものとする。

なお、施工計画書作成にあたっては、「施工計画書作成の手引き（土木工事編）」（技術管理課ホームページ参照）を参考にすることができる。

☑２　工事用地等の使用

□１）＿＿＿＿＿＿＿＿＿＿作業に係るヤードとして、別添「＿＿＿＿＿＿図」による土地を使用すること。（土地の使用は可能である。）

□２）使用にあたっての条件、制限等

施工機械・資材置場等は請負者にて、施工場所近傍に確保のこと。

□３　関連工事

１）工 事 名：＿＿＿＿＿＿＿＿＿＿＿＿＿＿＿＿＿＿＿＿

２）路河川名：＿＿＿＿＿＿＿＿＿＿＿＿＿＿線・筋

３）施工箇所：＿＿＿＿＿＿＿＿＿＿＿＿＿＿地内

４）注意・指示事項：＿＿＿＿＿＿＿＿＿＿＿＿＿＿＿＿＿＿＿＿＿＿＿＿＿＿＿＿

□４　支給材料及び貸与品

支給材料及び貸与品、またその引き渡し場所等については、下記のとおりとする。

支給品目：＿＿＿＿＿＿＿＿＿＿＿＿＿＿＿＿　数量：＿＿＿＿＿＿

引渡時期：＿＿＿＿＿＿＿＿＿＿＿＿＿＿＿＿

引渡場所：＿＿＿＿＿＿＿＿＿＿＿＿＿＿＿＿

□５　工事現場発生品

１）工事現場発生品及びその引き渡し場所は、下記のとおりとする。

発生品目：＿＿＿＿＿＿＿＿＿＿＿＿＿＿＿＿＿＿＿＿

引渡時期：＿＿＿＿＿＿＿＿＿＿＿＿＿＿＿＿＿＿＿＿

引渡場所：＿＿＿＿＿＿＿＿＿＿＿＿＿＿＿＿＿＿＿＿

２）従来施設の撤去により発生した＿＿＿＿＿＿は、＿＿＿＿＿＿＿材料として再使用するものとし、使用にあたってはあらかじめ監督員の数量検査を受けなければならない。

□６　建設副産物処理

□１）下記の建設副産物は、現地において下記のとおりリサイクル処理するものとする。

建設副産物名	処理方法等	備考

☑２）下記の建設副産物は、下記に示す方法で処理するものとする。ただし、施設は指定するものではない。

建設副産物名	処理方法	積算上の施設※
As ガラ	(~~再資源化~~・中間・~~最終~~)施設へ搬入	加藤道路㈱
Co ガラ	(~~再資源化~~・中間・~~最終~~)施設へ搬入	加藤建材工業㈱
As 切断排水	(~~再資源化~~・中間・~~最終~~)施設へ搬入	㈱モンマ

※　積算上の施設は積算上の条件明示であり、処理施設を指定するものではなく、ここに明示した施設と異なる施設に処理する場合は、監督員の承諾を得ることとするが、設計変更の対象とはしない。なお、受入拒否等により処理施設の条件が異なる場合は、その記録をもって設計協議の対象とする。

□３）金属くずについては、簡単に分別可能であり、明らかにスクラップとして売却処分できるものについては、協議の対象とする。

□７　中間検査に関すること

１）以下の対象工事（工種）の「有」について中間検査を実施する。毎月の履行報告時

に実施予定時期を報告すること。なお、①～④に複数該当する場合には、中間検査の回数について監督員と協議すること。

対象要件	対象工事（工種）	実施時期	備考（具体的な工種等）
①竣工検査時に確認困難な工事(工種)（足場、仮設を撤去すると現場に行けなくなる等。）	□有・□無	・対象工種が完成してから足場、仮設等を撤去するまでの間。	
②不可視部の工事（工種)で２）に示すもの	□有・□無	・不可視部の施工が完了、又は概ね完了した時。 ・鉄筋構造物については、配筋が完了、又は概ね完了した時。	２）に示す工事（工種）
③工期が１年以上となる工事。	□有・□無	・協議による。	
④その他、発注者が必要とする工事(工種)	□有・□無	・製作、仮組みが完了した時。 ・その他、発注者の指示による。	３）に示す工事（工種）

注１）監督員は、有無に〇印を付けるとともに、備考に工種を記入すること。
また必要に応じ実施時期を修正すること。

２）②不可視部の工事（工種）とは次のものとする。
□杭基礎、□場所打杭、□深礎杭、□ケーソン基礎、□地盤改良
□捨石均し、□被覆・根固め均し、□井筒潜函基礎、□山腹基礎床掘
□上層路盤（1,000m2 以上の工事）
□現場打ちのボックスカルバート、擁壁（鉄筋 Co）
□橋台・橋脚、□現場制作ＰＣ橋、□床版
□水門・樋門
□ブロック製作、ケーソン製作
□覆工 Co の前段工事
□その他【　　】

３）④その他、発注者が必要とする工種（工事）とは次のものとする。
□桁の仮組立
□水門扉、□可動堰、□スノーシェッド、□ポンプ施設、□除塵機、□桟橋
□堰堤（Co、盛土）
□堰（工場制作）、ラバーダム
□地盤変動等の影響が予想される掘削
□仮橋、路面覆工(一般交通に供し、指定仮設として設置されるもの)
□仮堤防（本堤防と同等の機能を求める仮堤防）
□その他【　　】

☑８　監督員による確認及び立会等

監督員による検査及び立会は、共通仕様書によるもののほか下記のとおりとする。

検査及び確認事項	工種・箇所等	段階(確認時期)	備　考
施工延長、縦横断測量等	起工測量	起工測量後	
変更資材も含む	資材検査	資材搬入後	
穿孔ｺｱ確認、水圧ﾃｽﾄ実施	不断水工	不断水工実施時	
継手ﾁｪｯｸｼｰﾄ提出	管布設・継手工	管布設時	
水圧試験実施前後、通水及びﾌﾞﾛｰ	水圧試験	布設工事完了後	
手直しが生じた場合は再検査	完了検査	完成日前に１回	
必要に応じ、別途指示する	その他	監督員の指示	

☑９　施工管理

管理基準等については共通仕様書によるが、下記の工種については下記の規格値等で管理するものとする。

☑１）出来形管理

工　種	測定項目及び規格値	測定基準	測定箇所
起工測量			
資材検査			
不断水工			

☑２）品質管理

工種及び種別	試験項目及び試験方法	規格値	試験基準等
水圧試験			
継手チェックシート			

□３）写真管理

工　種	撮影項目	撮影頻度	提出頻度

□ 10　コンクリートの圧縮強度試験

「共通仕様書 土木工事編Ⅱ」の「品質管理基準及び規格値」における「１セメント・コンクリート」によるもののほか、下記の構造物に使用するセメント・コンクリートの圧縮強度試験のうち、材齢 28 日圧縮強度試験は公的試験機関で実施すること。

構造物名	コンクリートの品名等	摘　　要

□ 11　用地取得及び支障物件

□１）工事区域内の用地確保（□　済　・□　一部未了　）

工事区域内に用地の確保が未了である場合は、監督員と緊密な連絡を保ち、解決に協力すること。

【用地取得見込時期】＿＿＿年＿＿月（□上旬　□中旬　□下旬）

□２）工事支障物件：　□有　・　□無

【支障物件移転予定時期】　　年　　月（□上旬　□中旬　□下旬）

□ 12　工事の履行報告（工程会議）

工事着工後、履行状況については、＿＿＿＿＿＿に監督員に提出すること。
なお、休日の場合は、日程について監督員と協議すること。
また、協議様式は、監督員の指示によること。

☑ 13　交通誘導員の配置

交通誘導員は　施工箇所　に　　2　人　配置する。
交替要員は　　人　配置する。
なお、詳細については施工計画書において監督員と協議すること。

☑ 14　作業工程

１）　全ての　作業は、　昼間　とし、時間帯は　8：30　～　17：00　時までとする。
２）作業工程における注意事項：
　断水については、住民の方及び近接する工事との調整が必要になります。
３）現道の使用規制について
現道は、　片側交互通行　により本工事を施工するものとする。
４）工事を施工しない日　　□　有　・　□　無　　年　　月　　日
工事を施工しない時間帯　　□　有　・　□　無　　：　～　：
「工事を施工しない時間帯」は、
　□　工期全体　　□　上記「工事を施工しない日」　　□　＿＿＿＿＿　に適用する。

☑ 15　仮設

☑１）指定仮設の有無　　☑　有　・　□　無

☑２）指定仮設

仮設物名	規格・寸法・構造	資料の有無	備考

□３）下記の仮設物は工事完了後も工事現場に存置すること。
仮設物名：＿＿＿＿＿＿＿＿＿＿＿＿＿＿　数量等：＿＿＿＿＿＿＿＿
存置期間：＿＿＿＿＿＿＿＿＿＿＿＿＿＿

□ 16　工事における現場環境改善

当該工事で実施する現場環境改善は、下表の計上費目別に指定する項目数を、実施する

内容から選択して実施すること。

計　上 費　目	実施する 項 目 数	実　施　す　る　内　容 （　率　計　上　分　）
現場環境改善 （仮設備関係）	（　　）	① 用水・電力等の供給設備 ② 緑化・花壇 ③ ライトアップ施設 ④ 見学路及び椅子の設置 ⑤ 昇降設備の充実 ⑥ 環境負荷の低減
現場環境改善 （営繕関係）	（　　）	① 現場事務所の快適化（女性用更衣室の設置を含む） ② 労働者宿舎の快適化 ③ デザインボックス（交通誘導警備員待機室） ④ 現場休憩所の快適化 ⑤ 健康関連設備及び厚生施設の充実等
現場環境改善 （安全関係）	（　　）	① 工事標識・照明等安全施設のｲﾒｰｼﾞｱｯﾌﾟ（電光式標識等） ② 盗難防止対策（警報器等） ③ 避暑（熱中症予防）・防寒対策
地域連携	（　　）	① 完成予想図 ② 工法説明図 ③ 工事工程表 ④ デザイン工事看板（各工事ＰＲ看板含む） ⑤ 見学会等の開催（イベント等の実施含む） ⑥ 見学所（ｲﾝﾌｫﾒｰｼｮﾝｾﾝﾀｰ）の設置及び管理運営 ⑦ パンフレット・工法説明ビデオ ⑧ 地域対策費（地域行事等の経費を含む） ⑨ 社会貢献

□ 17　工事名標示板

本工事には、県産木材を利用した工事名標示板を＿＿＿基設置すること。

□ 18　六価クロム溶出試験（及びタンクリーチング試験）

本工事は、「六価クロム溶出試験（及びタンクリーチング試験）」の対象工事であり、下記に示す工事について六価クロム溶出試験（及びタンクリーチング試験）を実施し、試験結果（計量証明書）を提出するものとする。

なお、試験方法は、セメント及びセメント固化剤を使用した改良土等の六価クロム溶出試験要領によるものとする。

また、土質条件、施工条件等により試験方法、検体数に変更が生じた場合は、監督員と協議するものとし、設計変更の対象とする。

（六価クロム溶出試験対象工種及び検体数）

工　　種	工　　法	配合設計段階	施工後段階
		検体	検体
		検体	検体
		検体	検体

（タンクリーチング試験対象工種及び検体数）

工　　種	工　　法	検体数	備　　考
		検体	
		検体	
		検体	

□第５章　材　　料

□１　設計図書に指示されていない工事材料は下記の仕様による。

□１）一般資材

種別	材料名	記号等	品種・規格等	備考

※ 設計図書に規格等の明示のないものを記載する。

□２）再生材

材料名	規格等	使用箇所	備考

※ 再生骨材・再生アスファルト合材については、運搬距離４０㎞の範囲までの再資源化施設についてストック量を調査し使用することとする。これにおいても再生材が入手不可能であった場合は、発注者と受注者が協議を行った上で新材を使用することができるものとし、設計変更の対象とする。

□２　下記の工事材料については、受注者の責任においてその外観及び品質証明書等を照合して確認した資料、見本等を事前に監督員に提出し確認を受けること。
また、工事材料のうち試験を行わなければならない材料は下記のとおりとする。

種別	材料名	記号等	品種・規格等	備考
				確認資料・見本 ・試験（　　）
				確認資料・見本 ・試験（　　）
				確認資料・見本 ・試験（　　）

※ 備考欄で種別を選択する。（試験のカッコ書きは試験方法を記入する）

□３　下記資材については、以下の調達地域等から調達することを想定しているが、安定的な確保を図るために、当該調達地域等以外から調達せざるを得ない場合又は調達地域内からの購入である場合においても設計価格と乖離がある場合には、事前に監督員と協議するものとする。また、購入費用及び輸送費等に要した費用について、証明書類（実際の取引伝票等）を監督員に提出するものとし、その費用について設計変更の対象とする。

資　材　名	規　　格	調達地域等

☑第６章　一 般 施 工

☑１　建設発生土の処理

□１）他工事への流用：　□　有　・　□　無
工事名：＿＿＿＿＿＿＿＿＿＿　路河川名：＿＿＿＿＿＿＿＿＿＿
施工場所：＿＿＿＿市・郡＿＿＿町・村　大字＿＿＿＿字＿＿＿＿地内
運搬距離　＿＿＿km

☑２）搬出先
受入場所：＿＿＿＿市・郡＿＿＿町・村　大字＿＿＿＿字＿＿＿＿地内
運搬距離　＿＿2＿＿km
なお、受注後、搬出場所や受け入れ費用に変更の必要が生じた場合は、協議により変更すること。協議時には、変更する搬出先が都市計画法（開発許可）、森林法（林地開発）、砂防法、急傾斜地崩壊防止法および盛土規制法（改正宅地造成等規制法）などの諸法令違反ではないことのわかる資料を監督員に提出すること。
搬出後は、最終形状、数量計算書、写真及び運搬距離等の資料を監督員に提出すること。

□２　他工事からの流用土
□１）他工事からの流用：　□　有　・　□　無
① 工事名：＿＿＿＿＿＿＿＿＿＿　路河川名：＿＿＿＿＿＿＿＿＿＿
② 指定・施工場所：＿＿＿＿市・郡＿＿＿町・村　大字＿＿＿＿字＿＿＿＿地内
③ 運搬の有無：　□　有　・　□　無　（＿＿＿＿＿ｋｍ）
④ 品　　質：＿＿＿＿＿＿＿＿＿＿＿＿＿＿
品質の確認試験（＿＿＿＿＿＿＿）については、＿＿＿＿＿＿＿で実施する。

□３　購入土等
□１）購入土等の有無：　□　有　・　□　無
□２）購入土等の種類：□購入土　・　□岩ズリ　・　□その他（　　）
□３）購入土等がある場合は、受注者は施工計画書に購入先を記載して、監督員に提出する。
□４）購入土等が１工事あたり１，０００m3以上の場合は、受注者は、工事で使用する購入土等を現場に搬入する前に、購入先の採取計画に関する認可書の写しを監督員に提出し、監督員の確認を受けなければならない。

□４　建設汚泥（泥土）の処理
□１）汚泥（泥土）は、＿＿＿＿＿＿による改良を行い、＿＿＿として再利用する。
□２）改良目標は、国土交通省令の土質区分基準における＿＿＿＿＿＿＿＿とする。
□３）改良材料等の種類や添加量については設計図書によるものとするが、受注者は各種試験を行い改良目標が得られるような添加量を検討し、監督員と協議するものとする。なお、監督員の承諾が得られ、添加量が当初設計と異なる場合は変更設計の対象とする。
□４）改良土の品質管理及び改良土を使用した施工の施工管理基準は設計図書によるものとするが、設計図書に示されていない場合は監督員と協議するものとする。

□５　レディーミクストコンクリートの養生
□１）レディーミクストコンクリートの養生は、使用するコンクリートの特性をよく理解し、コンクリート種別、打設時期の日平均気温、打設環境に応じて適切な養生を行

うものとし、共通仕様書に示す養生期間を遵守すること。また、コンクリートの運搬、打設計画、養生等の方法について、施工計画書に具体的に明記すること。

本工事におけるレディーミクストコンクリートの養生について検討する項目は以下の☑印のとおり。

コンクリート種別	□　普通ポルトランドセメント	
	□　混合セメントＢ種	□高炉セメントＢ種 1) □フライアッシュセメントＢ種 □シリカセメントＢ種
	□　早強ポルトランドセメント	
気象条件	□　暑中コンクリート(日平均気温が２５℃を超える場合)	
	□　寒中コンクリート(日平均気温が４℃以下になる場合)	
	構造物の露出状態	□連続して、あるいはしばしば水で飽和される部分 2) □普通の露出状態

1)　「高炉セメントコンクリートの特性と施工に関する留意点」は技術管理課ホームページ参照

http://www.pref.fukushima.lg.jp/sec/41025b/kouro-semento.html

2)　水路、水槽、橋台、橋脚、擁壁、トンネル覆工等で水面に近く水で飽和される部分、及びこれらの構造物の他、桁、床版等で水面から離れてはいるが、融雪、流水、水しぶき等のため水で飽和される部分。

□６　塗装工

□１）塗装回数は下塗＿＿＿回、中塗＿＿＿回、上塗＿＿＿回とする。

□２）塗料の種類は下記のとおりとする。

種別及び箇所	細　　別	塗料の種類	目標塗膜厚(μm)
工場塗装 現場塗装	下塗り１層		
	下塗り２層		
	中塗り１層		
	中塗り２層		
	上塗り１層		
	上塗り２層		

□３）素地調整（ケレン）は＿＿＿＿＿＿＿＿＿＿＿＿＿＿とする。

□４）詳細の色彩等については監督員と協議のこと。

□７　現場打ちの鉄筋コンクリート構造物施工

□１）受注者は、現場打ちの鉄筋コンクリート構造物の施工にあたっては、「流動性を高めた現場打ちコンクリートの活用に関するガイドライン」により施工する。

□２）受注者は、現場打ちの鉄筋コンクリート構造物の施工にあたり、設計図書等に「機械式鉄筋定着工法の配筋設計ガイドライン」及び「現場打ちコンクリート構造物に適用する機械式鉄筋継手工法ガイドライン」を採用していない場合は、採用についての協議を行うことが出来る。

□第７章　その他施工

□１　工法の指定

工法は下記によるものとする。なお、現場条件等により、これにより難い場合は監督員と協議のこと。

工　種	指　定　工　法	備考

□２　建築物又は工作物の解体

石綿障害予防法規則に基づき、解体等の作業における保護具の装着、湿潤を保つ措置を行う費用、石綿の使用の有無を分析によって調査した場合に要する費用については、当初設計では計上していないため、それらに要した費用については、発注者と受注者が協議の上、設計変更で計上するものとする。

また、石綿の使用の有無を分析によって調査する場合の工期の変更についても、福島県工事請負契約約款の関係条項に基づき適切に変更することとする。

□３　重建設機械分解・組立及び輸送に要する費用

下記の機械については、分解・組立及び輸送に要する費用を計上しているが、受注者が施工計画で分解・組立を必要としない機種・規格を選定し、使用した場合においても、設計変更の対象としない。

工　　種	機　　種	規　　格

□４　ポリマー改質Ⅱ型アスファルト混合物の使用　**※ 車道および側帯の舗装新設、改築および大規模な修繕（延長 200m 以上の全層打ち換え）を行う工事でポリマー改質Ⅱ型アスファルト混合物を使用する場合に記載**

本工事は表層材料に耐流動対策混合物としてポリマー改質Ⅱ型アスファルト混合物を使用する工事であり、塑性変形輪数の基準値の適用区分となる道路区分等は以下のとおりである。（該当するものに「○」）

道路区分	舗装計画 (単位１日につき台)	交通量塑性変形輪数 (単位１ﾐﾘﾒｰﾄﾙにつき回)	該当欄
第１種、第２種 第３種第１級及び第２級 第４種第１級	3,000 以上	3,000	
	3,000 未満	1,500	
その他		500	
交差点等耐流動対策混合物として使用		1,500	

□５　植栽工　※ 植栽に係る直接工事費が５０万円以上となる工事の場合に記載

本工事で植栽する樹木等については、植樹保険に加入しなければならない。
また，工事完成届提出時までに，植樹保険付保証明書を提出しなければならない。

□6　鋼橋桁の輸送に要する費用

鋼橋桁については、(例えば東京)からの輸送に要する費用を計上しているが、受注者が施工計画書で示した鋼橋桁の製作場所が(例えば東京)より近距離である場合、設計変更の対象とする。

□第８章　ふくしま公共施設等ユニバーサルデザイン指針に基づく工事箇所

「共通仕様書 土木工事編Ｉ」第１編第１章総則「1-1-3「ふくしま公共施設等ユニバーサルデザイン指針」の取扱い」の規定について、本工事では、特に以下の基本方針の レ印に該当するものについてユニバーサルデザインに配慮した施工をおこなうものとする。

□１　工事を行う基本方針（指針Ｐ１３）

基本方針１　すべての人が　快適　に利用できる施設

□① 特定の人が特別扱いされたり、いやな思いをすることのない施設
□② 右利き、左利きに対応した施設
□③ 利用方法や利用状況の説明が効果的に行われる施設
□④ 視覚、聴覚、触覚など多様な手段で、必要な情報が十分に提供される施設
□⑤ 補助器具や補助手段を効果的に活用できる施設
□⑥ 繰り返しの動作や、長時間にわたる肉体的負担が伴わない施設
□⑦ 利用場所に接近しやすく、利用する広さが適切な施設
□⑧ 重要なものがよく見えるよう、視線が確保されている施設
□⑨ 使用しようとする全てのものに容易に手が届く施設
□⑩ 少ない労力で効率的に、楽に使える施設
□⑪ 利用者に不自然な姿勢を強いない施設
□⑫ プライバシーに配慮された施設
□⑬ 天候や季節に左右されない施設
□⑭ 疲れたときに休むことができる施設

基本方針２　すべての人が　簡単　に利用できる施設

□① 使い方を直感的に理解できる施設
□② 利用者の理解力や言語能力の違いが問題にならない施設
□③ 必要な情報が容易にわかる施設

基本方針３　すべての人が　安全　に利用できる施設

□① 安全に対する配慮が等しく確保される施設
□② 危険や間違えやすい状況が発生しない施設
□③ 使用方法を間違えても重大な結果につながらない施設
□④ 注意が必要な操作において、不注意な操作を誘発しない施設
□⑤ 危険なときや使用方法を間違えたときは、注意や警告を発する施設
□⑥ 危険な部分が防護されている施設

□⑦ 四季を通じて安全な施設
□⑧ 災害時や不測の事態が生じても、安全に避難できる施設

基本方針４　さりげなく　美しい　施設
□① 色や形状などの印象が、利用者にとって抵抗感がなく、受け入れられやすい施設
□② 創意工夫された内容が、目立ちすぎず、さりげなくデザインされている施設
□③ 地域の特性を生かし、周辺の景観と調和した施設
□④ 自然や環境に配慮し、動植物にやさしい施設
基本方針５　どのような状況にも　柔軟　に対応できる施設
□① できる限り同じ手段で利用できる施設
□② 利用者に応じた使い方が選べる施設
□③ 利用者のペースに合わせることができる施設
□④ 情報がその重要さに応じて提供される施設
□⑤ 補助器具の使用や人的介助に十分な空間を提供できる施設

□２　特に重点をおいて工事する項目・箇所

＿＿＿＿＿＿＿＿＿＿＿＿＿＿＿＿＿＿＿＿＿＿＿＿＿＿＿＿＿＿＿＿＿＿

＿＿＿＿＿＿＿＿＿＿＿＿＿＿＿＿＿＿＿＿＿＿＿＿＿＿＿＿＿＿＿＿＿＿

＿＿＿＿＿＿＿＿＿＿＿＿＿＿＿＿＿＿＿＿＿＿＿＿＿＿＿＿＿＿＿＿＿＿

□第９章　記録保存の資料作成

（詳細は技術管理課ホームページを参照のこと）

□１　本工事は道路構造物の記録保存の対象工事である。
以下の資料を作成要領に基づき作成すること。
・道路構造物の記録保存資料

□２　本工事は道路舗装構成物の記録保存の対象工事である。
以下の資料、作成要領に基づき作成すること。
・道路舗装構成等の記録保存資料

□ 第１０章　１日未満で完了する作業の積算

（詳細は技術管理課ホームページを参照のこと）

本工事は、施工実施にあたり、作業量が１日未満で完了するものと見込まれ、施工パッケージ型積算基準と乖離が認められた場合に、「１日未満で完了する作業の積算」に基づき積算が出来る工事である。

□第１１章　施工箇所が点在する工事の積算

（詳細は技術管理課ホームページを参照のこと）

本工事は「施工箇所が点在する工事の積算方法」の対象工事である。
対象地区：○○工区（施工箇所○○、○○）、△△工区（施工箇所○○）、
□□工区（施工箇所□□）（ホームページではこれらを対象地区という）
（なお、積算上の親工区は、△△工区（施工箇所○○）とする。）

□第１２章　落橋防止装置の溶接施工等について

（詳細は技術管理課ホームページを参照のこと）

本工事において落橋防止装置の溶接施工等を行う際には、本章に基づき実施すること。

□第１３章　ＩＣＴ活用工事

（詳細は技術管理課ホームページを参照のこと）

１　本工事の発注方式は（　□受注者希望型　・　□発注者指定型　）である。

□２　ＩＣＴ活用工事（土工）

本工事は、「福島県土木部ＩＣＴ活用工事（土工等）実施要領」に基づき、起工測量、設計図書の照査、施工、出来形管理、検査及び工事完成図や施工管理の記録及び関係書類について３次元データを活用する「ＩＣＴ活用工事（土工）」の対象工事である。

□３　ＩＣＴ活用工事（舗装工）

本工事は、「福島県土木部ＩＣＴ活用工事（舗装工）実施要領」に基づき、起工測量、設計図書の照査、施工、出来形管理、検査及び工事完成図や施工管理の記録及び関係書類について３次元データを活用する「ＩＣＴ活用工事（舗装工）」の対象工事である。

□４　ＩＣＴ活用工事（浚渫工（港湾））

本工事は、「福島県土木部ＩＣＴ活用工事（浚渫工（港湾））実施要領」に基づき、起工測量、設計図書の照査、施工、出来形管理、検査及び工事完成図や施工管理の記録及び関係書類について３次元データを活用する「ＩＣＴ活用工事（浚渫工（港湾））」の対象工事である。

□５　ＩＣＴ活用工事（土工 1,000m^3未満）

本工事は、「福島県土木部ＩＣＴ活用工事（土工 1,000m^3未満）実施要領」に基づき、起工測量、設計図書の照査、施工、出来形管理、検査及び工事完成図や施工管理の記録及び関係書類について３次元データを活用する「ＩＣＴ活用工事（土工 1,000m^3未満）」の対象工事である

□６　ＩＣＴ活用工事（小規模土工）

本工事は、「福島県土木部ＩＣＴ活用工事（小規模土工）実施要領」に基づき、起工測量、設計図書の照査、施工、出来形管理、検査及び工事完成図や施工管理の記録及び関係書類について３次元データを活用する「ＩＣＴ活用工事（小規模土工）」の対象工事である。

☑第１４章　舗装の切断作業時に発生する排水の具体的処理について

（詳細は技術管理課ホームページを参照のこと）

~~☑第１５章　「総合評価方式（標準型・簡易型）における技術提案書に記載された事項の実施状況」の確認について~~

~~（詳細は技術管理課ホームページを参照のこと）~~

☑第１６章　熱中症対策に関する現場管理費補正及び工期の設定

（詳細は技術管理課ホームページを参照のこと）

１　本工事は、「土木工事における熱中症対策に関する試行要領」の対象工事である。

２　猛暑による作業不能日数

本工事は、猛暑による作業不能日数を次のとおり見込んでいる。

ｉ）作業不能日数：0 日間

ⅱ）上記ｉ）は、環境省が公表する東北地方相馬（福島）地点における WBGT 値（気温、湿度、日射・輻射を考慮した暑さ指数）過去５年分（令和２年～６年）について、本工事の工期に対応する期間（行政機関の休日に関する法律（昭和 63 年法律第 91 号）に定める行政機関の休日及び夏季休暇（３日）を除く。）において、８時から１７時の間に WBGT 値が３１以上となった時間を算定し、日数に換算したもの５年分を平均したもの。

ⅲ）気象状況により工期中に発生した猛暑による作業不能日数（当該現場における定時の現場作業時間において、環境省が公表する東北地方相馬（福島）地点における WBGT 値が３１以上となり、かつ受注者が契約工事単位で全作業を中断し、又は現場を閉所した時間を算定し、日数に換算したもの（小数点以下 第一位を四捨五入する。））がｉ）の日数から著しく乖離した場合には、受注者は発注者へ工期の延長変更を協議することができる。

３　基準とする気象庁の気象観測所は施工現場によって次のとおりとする。

ｉ）施工現場が**小高区の場合　「浪江」**

ⅱ）施工現場が**鹿島区及び原町区の場合　「相馬」**

~~**☑第１７章　三者協議**~~

~~本工事は、三者協議会実施要領の対象工事である。~~

~~**☑第１８章　国土強靭化事業の取組に関する広報**~~

~~本工事は国土強靭化事業の関連工事であるため、工事名標示板に「国土強靭化対策工事」の記載を行うこと。~~

~~記載方法については、下記を参照し監督員と協議すること。~~

工事名標示板のイメージ（例）

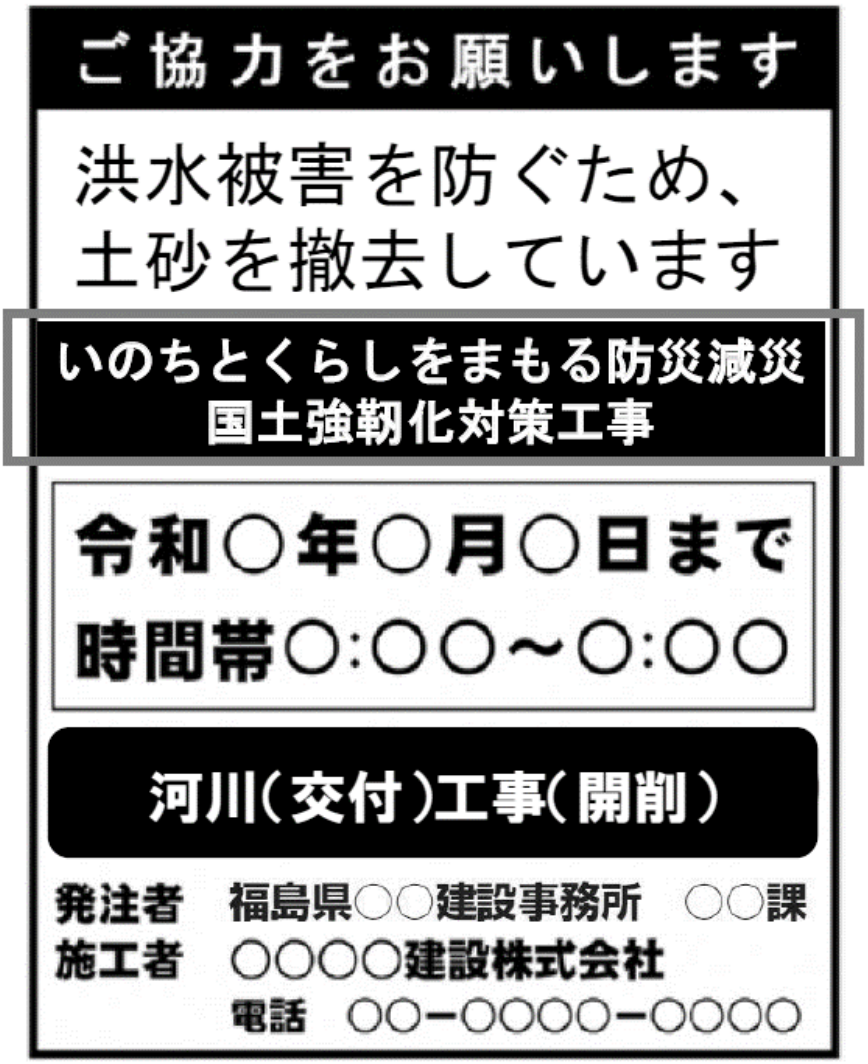

※主な工種等の記載に加え、枠内の記載を行う。

~~第１９章　電子納品~~

~~（詳細は技術管理課ホームページを参照のこと）~~

~~電子納品保管管理システムへのオンライン納品は、電子媒体納品書を監督員に提出し、成果品が登録済みであることの確認を受けることで完了とする。~~

第２０章　情報共有システム~~、遠隔臨場~~

（本章はすべての工事に該当する）

~~（詳細は技術管理課ホームページを参照のこと）~~

情報共有システム~~及び遠隔臨場~~について、~~実施できない特段の理由等がある場合は~~、受発注者間の協議を行ったうえで実施の可否を決定する。

情報共有システム実施の可否にかかわらず、本工事の提出書類については、可能な範囲で電子媒体により納品を行うものとする。

情報共有システム実施は、「南相馬市建設工事情報共有システム実施要領」によること。

~~第２１章　労働者確保に関する積算方法の試行工事~~

~~（本章はすべての工事に該当する）~~

~~（詳細は技術管理課ホームページを参照のこと）~~

~~□１　労働者確保に関する積算方法の試行工事~~

~~本工事は、「労働者確保に関する積算方法の試行工事」である。~~

~~共通仮設費（率分）に占める実績変更対象間接費（労働者送迎費、宿泊費、借上費）の割合：＿＿＿＿＿％~~

~~現場管理費（率分）に占める実績変更対象間接費（募集及び解散に要する費用、賃金以外の食事、通勤等に要する費用）の割合：＿＿＿＿＿％~~

~~□２　労働者確保及び労働者宿舎設置に関する積算方法の試行工事~~

~~本工事は、「労働者確保及び労働者宿舎設置に関する積算方法の試行工事」である。~~

~~共通仮設費（率分）に占める実績変更対象間接費（労働者送迎費、宿泊費、借上費、労働者宿舎の維持・補修に要する費用）の割合：＿＿＿＿＿％~~

~~現場管理費（率分）に占める実績変更対象間接費（募集及び解散に要する費用、賃金以外の食事、通勤等に要する費用、租税公課）の割合：＿＿＿＿＿％~~

~~第２２章　快適トイレの設置~~

~~（本章はすべての工事に該当する）~~

~~（詳細は技術管理課ホームページ『快適トイレの設置について』「土木部発注工事における快適トイレの設置に関する運用」を参照のこと）~~

~~本工事は、快適トイレ設置の対象工事である。当初設計においては、~~

~~□　快適トイレ　　□　快適トイレ男女一体型（ハウス型）~~

~~設置基数：　○　基　　設置期間：　○．○　月　として計上している。~~

~~現場に快適トイレを設置しない場合は、発注者と協議すること。~~

~~現場環境（工事期間、周辺環境、労働者配置状況等）を踏まえ、上記設置基数以上の快適トイレを設置する場合は、あらかじめ受発注者協議を行い、決定すること。~~

~~また、実際に現場へ快適トイレを設置した期間が確認できる資料を監督員に提示すること。~~

第２３章　週休２日確保モデル工事等

（本章はすべての工事に該当する）

~~（詳細は技術管理課ホームページを参照のこと）~~

本工事は、~~「福島県土木部週休２日等工事試行要領」~~「南相馬市発注工事における「週休２日確保モデル工事」試行要領」に定める工事のうち、☑としている箇所の対象工事である。

☑「週休２日確保モデル工事（発注者指定型）」　□月単位　　□完全週休２日

~~□「週休２日確保交替制工事（発注者指定型）」　□月単位　　□完全週休２日~~

なお、「週休２日確保モデル工事（発注者指定型）」~~及び「週休２日確保交替制工事（発注者指定型）」~~において、受注者が「完全週休２日」を希望する場合、受発注者協議の上で変更することができる。

また、本試行対象外工事であっても、受注者が週休２日等の実施を希望する場合は、受発注者協議の上で対象とすることができる。

~~第２４章　建設キャリアアップシステム活用工事~~

~~（本章はすべての工事に該当する）~~

~~１　本工事は、『福島県土木部発注工事等における建設キャリアアップシステム活用工事実施要領』の対象工事である。~~

~~２　受注者は実施要領に定める事項について遵守しなければならない。~~

~~（※なお、実施要領は技術管理課ホームページ参照）~~

~~第２５章　ふくしまＭＥ（メンテナンスエキスパート）資格取得者の現場活用~~

~~（本章はすべての工事に該当する）~~

~~（詳細は技術管理課ホームページを参照のこと）~~

第２６章　法定外の労災保険の付保

（本章はすべての工事に該当する）

本工事において、受注者は法定外の労災保険に付さなければならない。

受注者は、法定外の労災保険契約を締結したことを証明する書類（証券等の写し）を提出しなければならない。

第２７章　異常気象時における現場状況の報告

異常気象時の工事現場における対応について下記のとおりとする。

１　異常気象時等の対象

（１）大雨・洪水等の警報発令時

「工事現場の当該市町村」の気象警報を対象とする。

（２）震度５弱以上の地震時

「工事現場の当該市町村」の震度５弱以上を対象とする。

ただし、気象条件及び現場条件等を勘案し、別途、監督員から指示がある場合は震度４の場合も対象とする。

２　パトロール等の実施及び報告の内容について

① 作業中であれば、作業を中止し、現場内及び周辺の状況把握に努める。

② 休工中であれば、必要に応じ２名以上を構成員とする警戒班(巡視員)を出動させて巡回点検(パトロール)を実施する。

③ 天気予報であらかじめ異常気象が予想される場合は、事前に防災監視体制を配備し待機する。

④ 危険箇所が発見された場合は、すみやかに危険箇所に立ち入らないよう防護措置を講じ、その旨を標示する。また、現場状況を把握し、２次災害防止に努める。

⑤ 警報が解除され、作業が再開する前には、工事現場の地盤のゆるみ、崩壊、陥没等の危険がないか入念に点検する。

⑥ 地震及び津波が発生した後に，作業を再開する前には，建設物，仮設物，資機材，建設機械，電気設備及び地盤，斜面状況等を十分点検する。

⑦ 異常の有無にかかわらず、点検結果を監督員（連絡が取れない場合は、係長又は課長）に適宜に報告する。また、報告方法は、まず電話連絡し、その後別紙様式にて、

ＦＡＸ又はメールする。

３　報告期限について

（１）大雨・洪水等の警報発令時

警報発令後１時間以内及び降雨等の状況等により適宜。

（２）震度５弱以上の地震時

地震発生後１時間以内。

（被害等が甚大でパトロールの実施が困難である場合などはこの限りでない）

第２８章　再生資源利用計画書

（本章はすべての工事に該当する）

受注者は、コンクリート、コンクリート及び鉄から成る建設資材、木材、アスファルト混合物等を工事現場に搬入する場合には、法令等に基づき、再生資源利用計画書を作成し、施工計画書に含め監督員に写しを提出しなければならない。

また、受注者は、法令等に基づき、再生資源利用計画を工事現場の公衆が見やすい場所に掲げなければならない。

第２９章　再生資源利用促進計画書

（本章はすべての工事に該当する）

１　受注者は、建設発生土、コンクリート塊、アスファルト・コンクリート塊、建設発生木材、建設汚泥または建設混合廃棄物等を工事現場から搬出する場合には、法令等に基づき、再生資源利用促進計画書を作成し、施工計画書に含め監督員に写しを提出しなければならない。

また、受注者は、法令等に基づき、再生資源利用促進計画を工事現場の公衆が見やすい場所に掲げなければならない。

２　受注者は、建設発生土の搬出先について、事前に当該工事の搬出先が盛土規制法など各種法令の許可状況等を満たしているか確認し、その結果を再生資源利用促進計画の添付資料（確認結果の現場掲示例※技術管理課ホームページ参照）として、工事現場の公衆が見やすい場所に掲げなければならない。

３　受注者は、建設発生土の搬出先に受領書（※技術管理課ホームページ参照）の交付を求め、その写しを５年間保存し、受領書の写しを完成図書に添付しなければならない。搬出先が県土木部の有償民間受入地の場合、受領書は「公共工事建設発生土の民間受入に関する試行要領」第９条の規定によるものとする。（※試行要領は技術管理課ホームページ参照）

４　受注者は、土壌汚染対策法の手続き状況を確認し、確認結果（確認結果の現場掲示例※技術管理課ホームページ参照）を工事現場の公衆が見やすい場所に掲げなければならない。

☑第２９章　そ　の　他

（１）工事書類の簡素化について

１．本工事は福島県土木部における「工事に関する提出書類の簡素化ガイドライン」に基づき実施するものとする。

２．これに定められていないものは、監督職員と協議するものとする。

（２）電子納品について

１．本工事の提出書類について、可能な範囲で電子媒体（情報共有システム（ASP）・ＣＤ、ＤＶＤ）による納品を行うものとする。

２．電子納品の対象となる成果品の種類や提出方法の詳細については、受注者と監督員が別途協議して決定するものとする。

３．電子納品により省資源・省スペース化や業務時間削減を目的としていることから、発注者・受注者両者の負担とならない範囲で実施することとする。

４．工事の電子納品に係る費用については、共通仮設費率に含まれるものとし、別途計上しない。

（３）農地法許可手続

資材置き場、現場事務所、残土捨場等に農地を使用する場合は、農地法の許可を得ること。

（４）道路工事に係る地区への周知

施工時期が決まり次第、監督員へ報告のこと。工事周知文は、月１回の市広報誌回覧時に合わせて回覧する。なお、これによらない場合は、請負者にて地区住民へ周知を行うこと。

（５）工期について

本工事の工期は、入札日の平日３日後から令和９年３月 12 日（金）まで（約６か月半）とする。

見積単価一覧

	コード	名称	規格	見積単価	単位
1	F4001	ﾀﾞｸﾀｲﾙ鋳鉄管（内面ｴﾎﾟｷｼ粉体塗装）	ＮＳ形(Ｅ種管)φ75mm×4m	建P.285　積(別)P.108	本
2	F4002	ﾀﾞｸﾀｲﾙ鋳鉄異形管（内面ｴﾎﾟｷｼ粉体塗装）	ＮＳ形(Ｅ種管)接合材料φ75	建P.287　積(別)P.115	個
3	F4003	ﾀﾞｸﾀｲﾙ鋳鉄異形管（内面ｴﾎﾟｷｼ粉体塗装）	ＮＳ形(Ｅ種管)切管ユニット(N-Link)φ75	建P.287　積(別)P.115	個
4	F4004	ﾀﾞｸﾀｲﾙ鋳鉄異形管（内面ｴﾎﾟｷｼ粉体塗装）	ＮＳ形(Ｅ種管)用ライナφ75	建P.287　積(別)P.115	個
5	F4005	ﾀﾞｸﾀｲﾙ鋳鉄異形管（内面ｴﾎﾟｷｼ粉体塗装）	ＮＳ形(Ｅ種管)曲管φ75×45°	建P.287　積(別)P.115	個
6	F4006	ﾀﾞｸﾀｲﾙ鋳鉄異形管（内面ｴﾎﾟｷｼ粉体塗装）	ＮＳ形(Ｅ種管)曲管φ75×22 1/2°	建P.287　積(別)P.115	個
7	F4007	ﾀﾞｸﾀｲﾙ鋳鉄異形管（内面ｴﾎﾟｷｼ粉体塗装）	ＮＳ形(Ｅ種管)曲管φ75×11 1/4°	建P.287　積(別)P.115	個
8	F4008	ﾀﾞｸﾀｲﾙ鋳鉄異形管（内面ｴﾎﾟｷｼ粉体塗装）	ＮＳ形(Ｅ種管)両受曲管φ75×45°	建P.287　積(別)P.115	個
9	F4009	ﾀﾞｸﾀｲﾙ鋳鉄異形管（内面ｴﾎﾟｷｼ粉体塗装）	ＮＳ形(Ｅ種管)両受曲管φ75×22 1/2°	建P.287　積(別)P.115	個
10	F4010	ﾀﾞｸﾀｲﾙ鋳鉄異形管（内面ｴﾎﾟｷｼ粉体塗装）	ＮＳ形(Ｅ種管)二受Ｔ字管φ75×75	建P.287　積(別)P.115	個
11	F4011	ﾀﾞｸﾀｲﾙ鋳鉄異形管（内面ｴﾎﾟｷｼ粉体塗装）	ＮＳ形(Ｅ種管)継輪φ75	建P.287　積(別)P.115	個
12	F4012	ﾀﾞｸﾀｲﾙ鋳鉄異形管（内面ｴﾎﾟｷｼ粉体塗装）	ＮＳ形(Ｅ種管)短管１号φ75	建(WEB)	個
13	F4013	ﾀﾞｸﾀｲﾙ鋳鉄異形管（内面ｴﾎﾟｷｼ粉体塗装）	ＮＳ形(Ｅ種管)短管２号φ75	建(WEB)	個
14	F4014	ＮＳ形(Ｅ種管)受挿付ソフトシール仕切弁	FCD　内ネジφ100　7.5K	建P.300	基
15	F4015	ＮＳ形(Ｅ種管)両受ソフトシール仕切弁	FCD　内ネジφ100　7.5K	建P.300	基
16	F4016	メカ型Ｔ字管付メタルシート仕切弁	DIPφ75×VPφ50	¥　194,870	基
17	F4017	識別マーカー	青色	¥　2,100	個
18	F6001	配管用炭素鋼鋼管(白管)	50A×4.0m	建P.655　積P.772	本
19	F6002	宅内用制水弁筺	φ150×H600	¥　30,000	個
20	F6003	弁筺受盤		¥　20,900	個
21	F6004	識別マーカー	水色	¥　2,100	個
22	TZ7112	管明示テープ（エコポリ製・印刷表示付）	W50mm×t0.15mm　粘着	¥　181	m
23	TZ8011	ポリエチレンスリーブ	φ７５　×　５．０ｍ	¥　580	m
24	TZ8052	粘着テープ	ｔ＝０．４ｍｍ　Ｗ＝５０ｍｍ	¥　122	m
25	TZ8252	エンジンカッター損料		¥　913	日