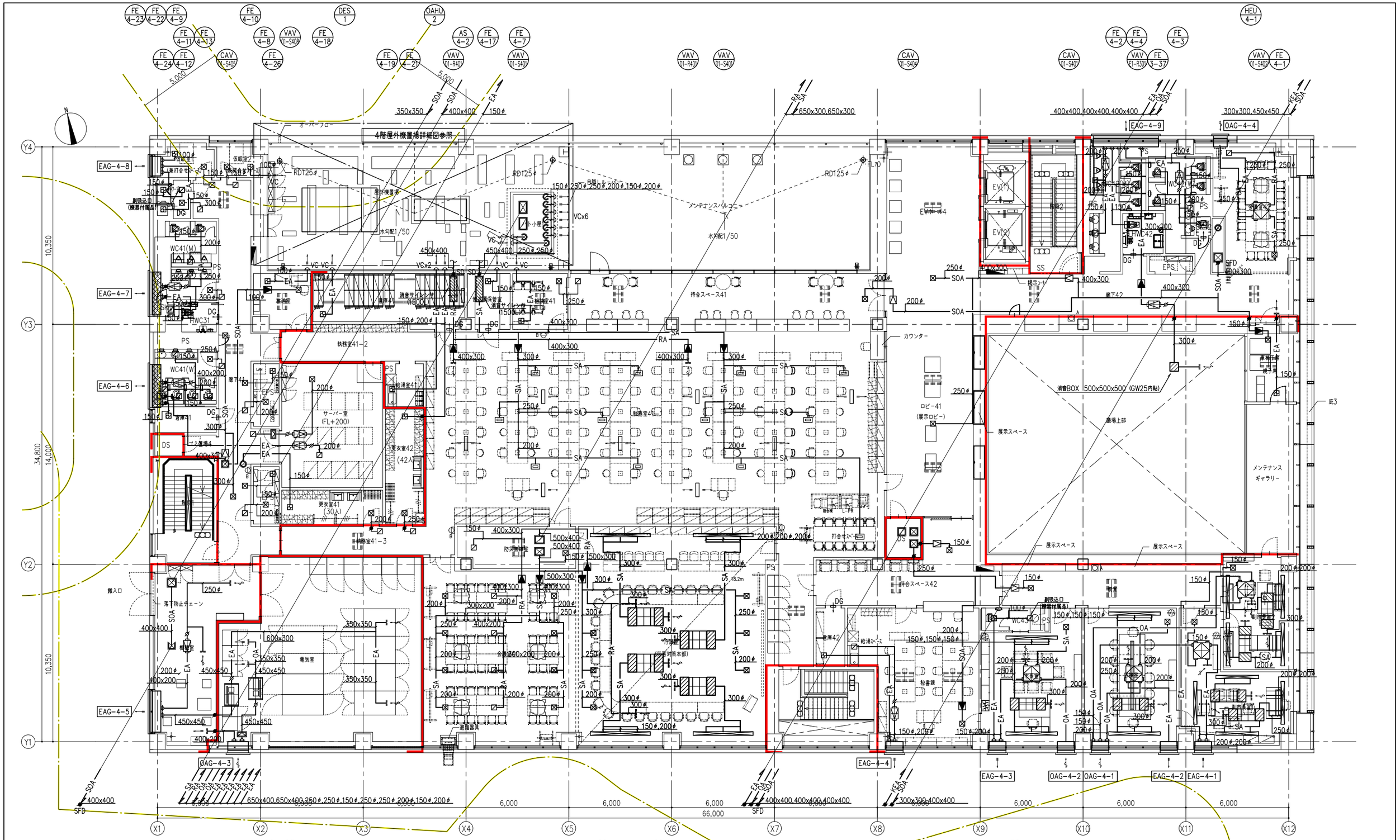

凡例

記号	内容
═══	防火区画
═══	延焼ライン

注記

1) 明記なきダクトは天井ダクトを示す。
2) 明記なき ⌀ は、VDを示す。
3) 明記なき Φ は、CDを示す。
4) 明記なき ▰ は、FDを示す。
5) 明記なき ━ は、金網を示す。
6) 明記なき ◀ はVAV、⊠ はCAVを示す。
7) ◇◇◇◇ は、板厚1.6t+RW25t巻きを示す。

株式会社 佐藤総合計画	工事名称 南相馬市新庁舎建設空気調和設備工事	一級建築士事務所 登録番号 宮城県知事登録 第17210248号 建設コンサルタント 登録番号 建26第843号		種別 MA-119
	図面名 空気調和設備 4階ダクト平面図	総括 一級建築士第315658号 飯柴耕一	担当 一級建築士第323340号 高橋英雄 一級建築士第374585号 古川侑慧	通し番号 –
	設計番号 04632-010 / 作成日 – / 縮尺 A1：1/100 A3：1/200	構造関係規定に適合することを確認した 一級建築士 第306020号 構造設計一級建築士 第5334号 檜垣 進司	設備関係規定に適合することを確認した 一級建築士 第359849号 設備設計一級建築士 第4806号 渡邊 森	

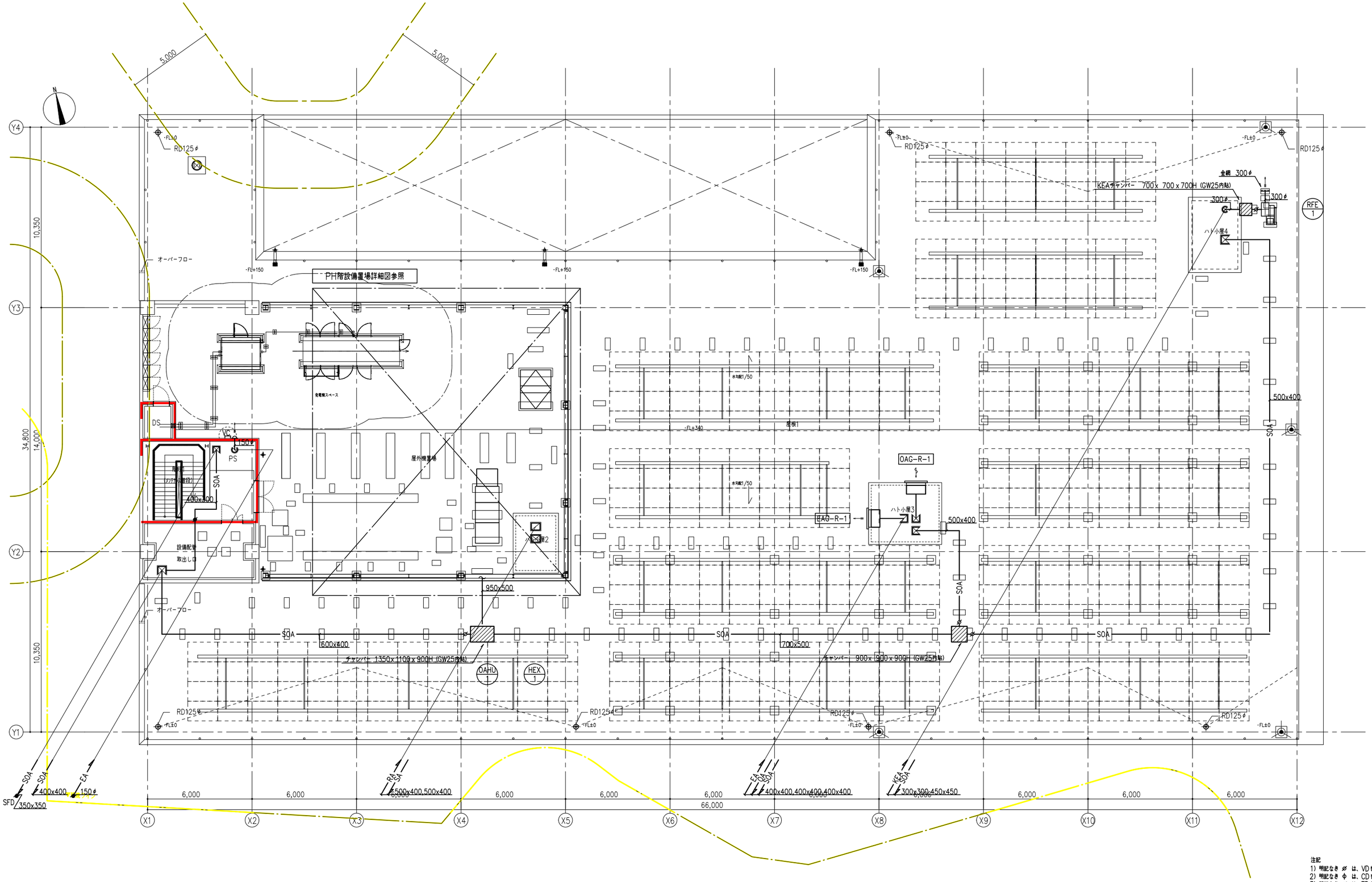

注記
1) 明記なき ⌀ は、VDを示す。
2) 明記なき φ は、CDを示す。
3) 明記なき ⌀ は、FDを示す。
4) 明記なき ═══ は、金網を示す。

株式会社 佐藤総合計画	工事名称 南相馬市新庁舎建設空気調和設備工事	一級建築士事務所 登録番号 宮城県知事登録 第17210248号 建設コンサルタント 登録番号 建26第843号		種別 MA-120
	図面名 空気調和設備 PH階ダクト平面図	総括 一級建築士第315658号 飯柴耕一	担当 一級建築士第323340号 高橋英雄 一級建築士第374585号 古川侑慧	通し番号 –
	設計番号 04632-010 / 作成日 – / 縮尺 A1: 1/100 A3: 1/200	構造関係規定に適合することを確認した 一級建築士 第306020号 構造設計一級建築士 第5334号 増垣 進司	設備関係規定に適合することを確認した 一級建築士 第359849号 設備設計一級建築士 第4808号 渡邊 森	

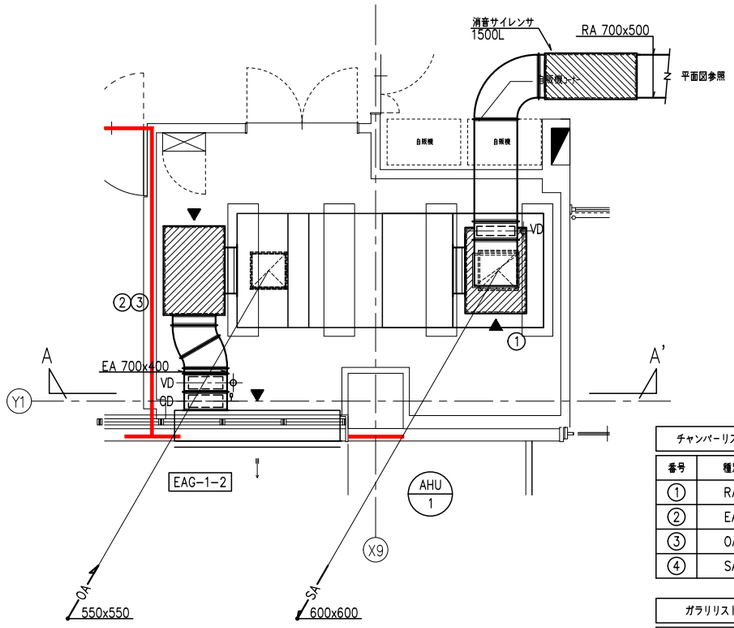

機械室12詳細図　S=1/50 (A1)

チャンバーリスト

番号	種別	個数	ボックス寸法 (mm)	保温	点検口	点検口寸法
①	RA	1	1450x1000x1000H	内貼GW50mm	O	600x600
②	EA	1	1450x1000x1000H	内貼GW50mm	O	600x600
③	OA	1	1000x1000x1000H	内貼GW50mm	O	600x600
④	SA	1	1000x1000x 900H	内貼GW50mm	O	600x600

ガラリリスト

ガラリ番号	個数	チャンバー寸法 (mm)	保温	点検口	点検口寸法
EAG-1-2	ダクト図リスト (2) 参照			O	600x600

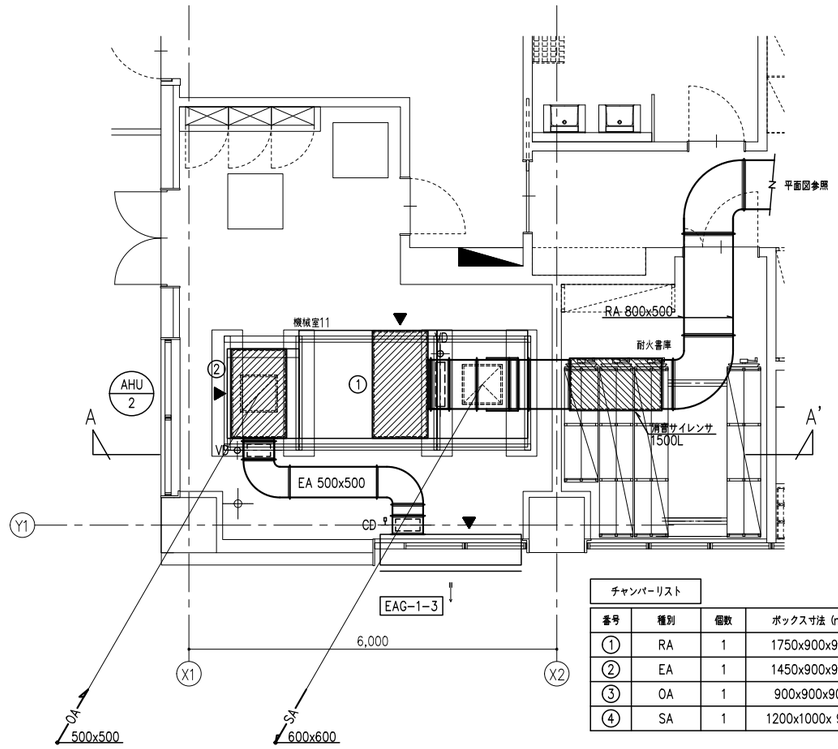

機械室11詳細図　S=1/50 (A1)

チャンバーリスト

番号	種別	個数	ボックス寸法 (mm)	保温	点検口	点検口寸法
①	RA	1	1750x900x900H	内貼GW50mm	O	600x600
②	EA	1	1450x900x900H	内貼GW50mm	O	600x600
③	OA	1	900x900x900H	内貼GW50mm	O	600x600
④	SA	1	1200x1000x 900H	内貼GW50mm	O	600x600

ガラリリスト

ガラリ番号	個数	チャンバー寸法 (mm)	保温	点検口	点検口寸法
EAG-1-3	ダクト図リスト (2) 参照			O	600x600

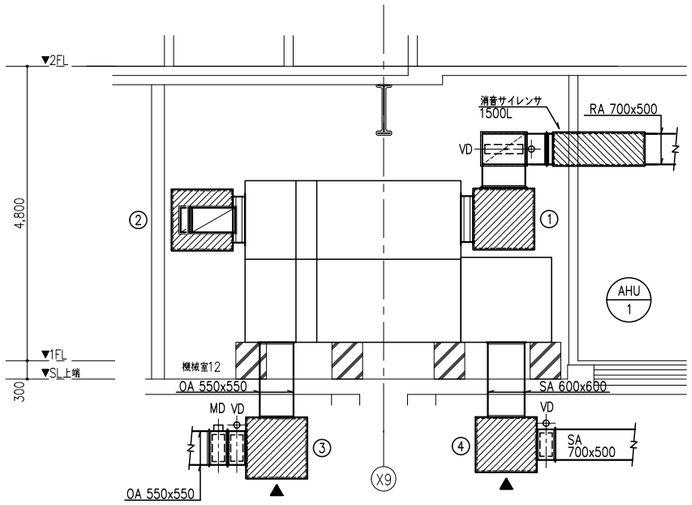

A-A'断面図　S=1/50 (A1)

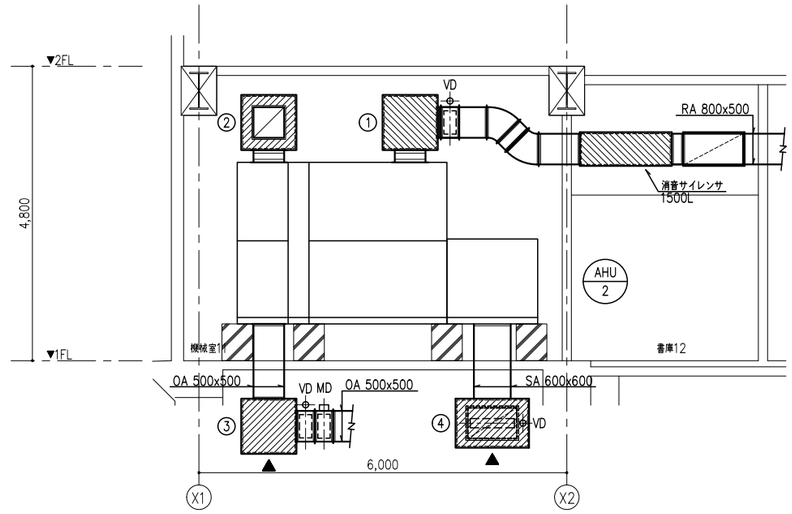

A-A'断面図　S=1/50 (A1)

注記　1) ▶ は点検口の位置を示す。

株式会社 佐藤総合計画	工事名称 南相馬市新庁舎建設空気調和設備工事	一級建築士事務所　登録番号　宮城県知事登録　第17210248号 建設コンサルタント　登録番号　建26第843号	種別 MA-122
	図面名 空気調和設備　ダクト詳細図 (1)	総括 一級建築士第315658号　飯柴耕一	担当 一級建築士第323340号　高橋英雄 一級建築士第374585号　古川侑慧
	設計番号 04632-010　作成日 –　縮尺 A1: 1/50 A3: 1/100	構造関係規定に適合することを確認した 一級建築士　第306020号 構造設計一級建築士　第5334号 増垣　進司	設備関係規定に適合することを確認した 一級建築士　第359849号 設備設計一級建築士　第4808号　渡邊　森	通し番号 –

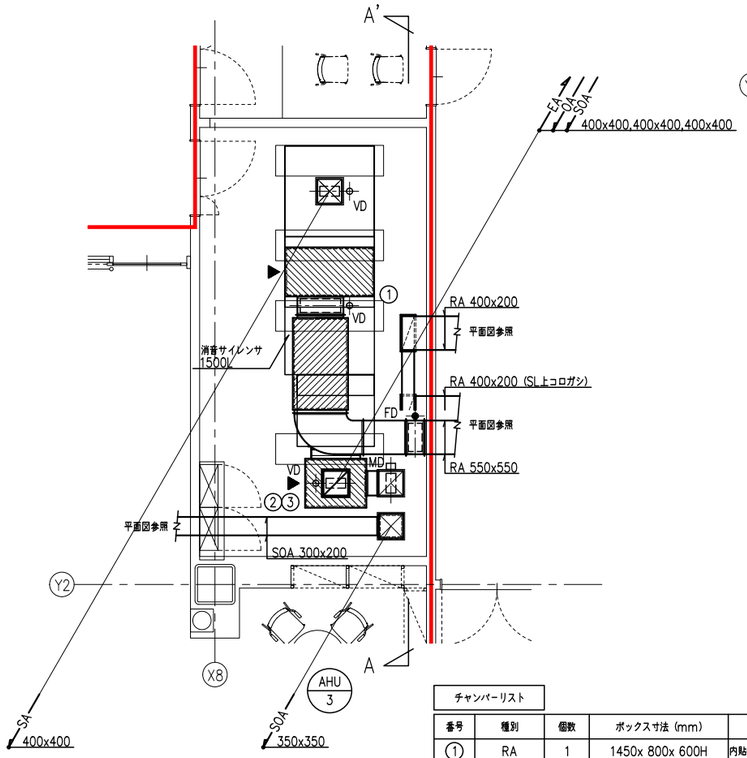

議場機械室詳細図　S=1/50 (A1)

チャンバーリスト						
番号	種別	個数	ボックス寸法 (mm)	保温	点検口	点検口寸法
①	RA	1	1450x 800x 600H	内貼GW50mm	O	600x600
②	EA	1	1000x 800x 800H	内貼GW50mm	O	600x600
③	OA	1	1000x 800x 800H	内貼GW50mm	O	600x600
④	SA	1	1450x 800x 600H	内貼GW50mm	O	600x600

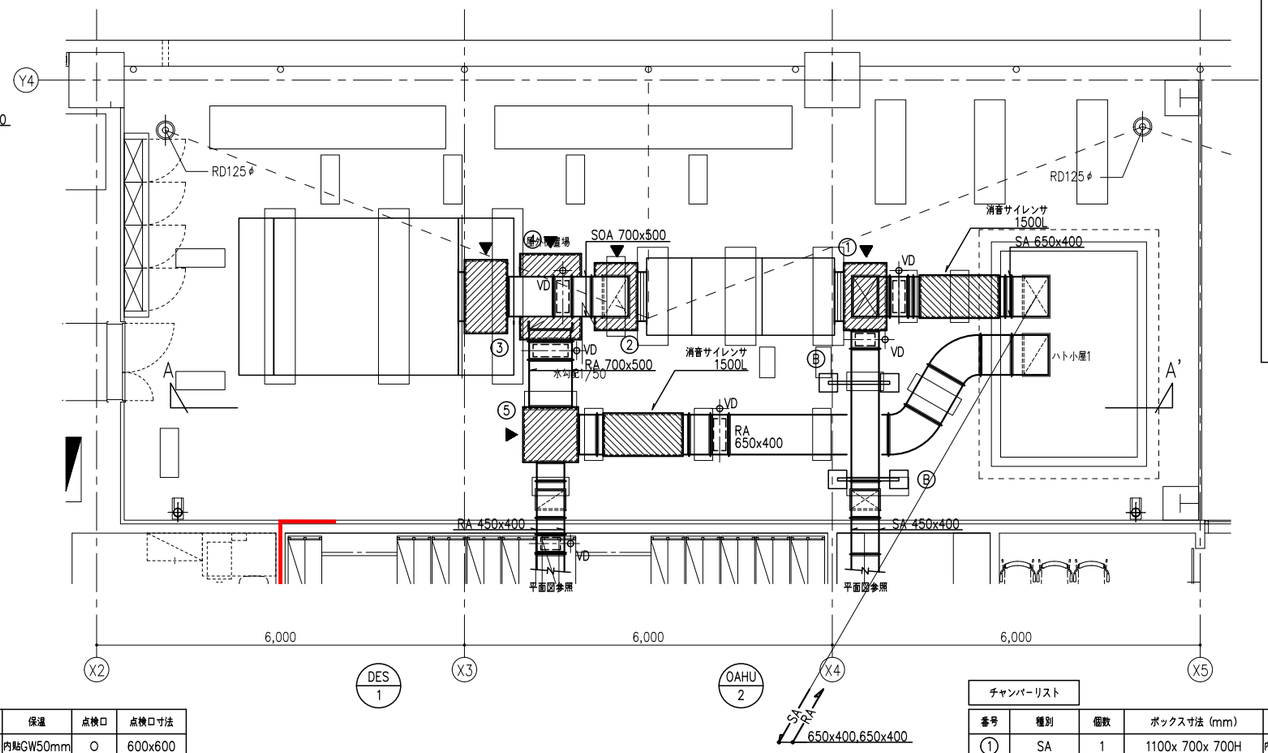

4階屋外機置場詳細図　S=1/50 (A1)

チャンバーリスト						
番号	種別	個数	ボックス寸法 (mm)	保温	点検口	点検口寸法
①	SA	1	1100x 700x 700H	内貼GW50mm	O	600x600
②	OA	1	1100x 700x 700H	内貼GW50mm	O	600x600
③	SOA	1	1200x 700x 700H	内貼GW50mm	O	600x600
④	RA	1	1400x1000x 700H	内貼GW50mm	O	600x600
⑤	RA	1	900x 900x 700H	内貼GW50mm	O	600x600

架台要領図（参考）　S=N.S

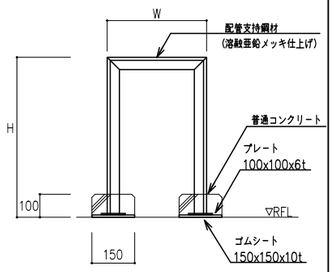

番号	使用鋼材	Wサ法	Hサ法	個数
Ⓑ	L-40x40x5t	1200	1300	2

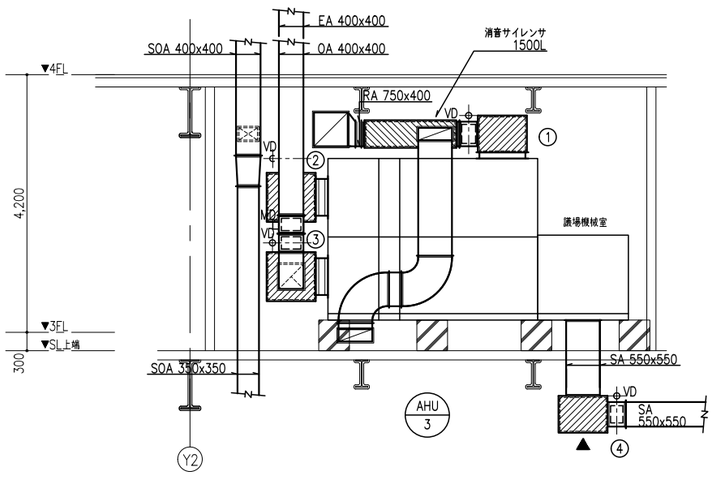

A-A'断面図　S=1/50 (A1)

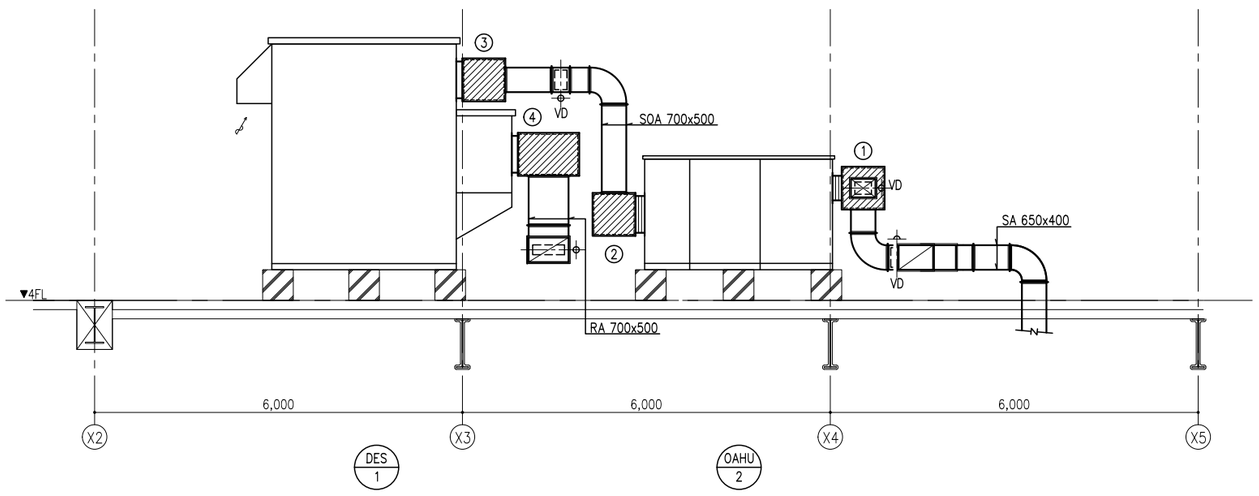

A-A'断面図　S=1/50 (A1)

注記　1) ▶ は点検口の位置を示す。

株式会社 佐藤総合計画	工事名称 南相馬市新庁舎建設空気調和設備工事		一級建築士事務所　登録番号　宮城県知事登録　第17210248号 建設コンサルタント　登録番号　建26第843号	種別 MA-123
	図面名 空気調和設備　ダクト詳細図 (2)		総括 一級建築士第315658号　飯柴耕一	担当 一級建築士第323340号　高橋英雄 一級建築士第374585号　古川侑慧
	設計番号 04632-010	作成日 –	縮尺 A1：1/50 A3：1/100	構造関係規定に適合することを確認した 一級建築士　第306020号 構造設計一級建築士　第5334号 樋堀　遥司
				設備関係規定に適合することを確認した 一級建築士　第359849号 設備設計一級建築士　第4808号　渡邊　森
				通し番号 –

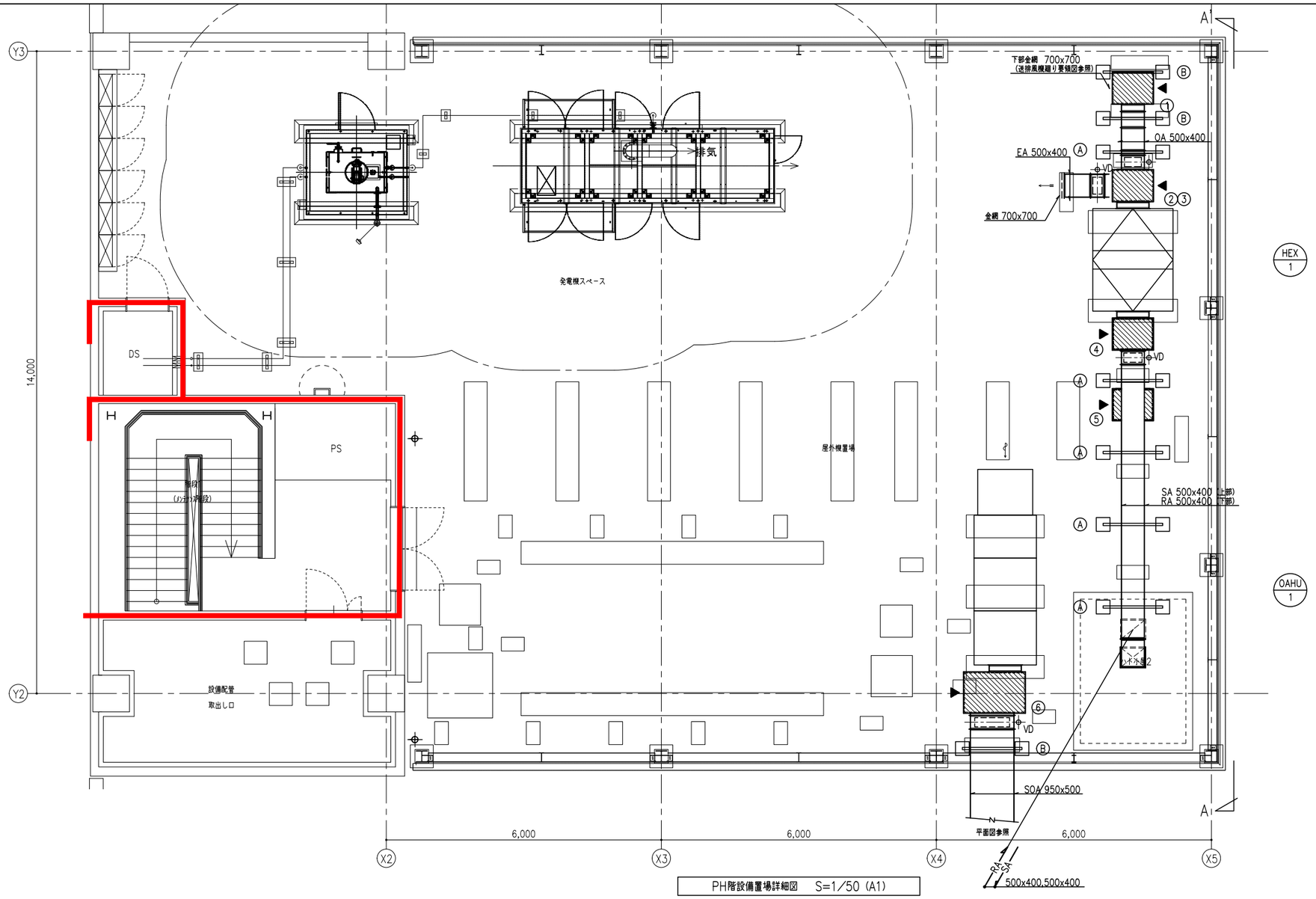

PH階設備置場詳細図　S=1/50 (A1)

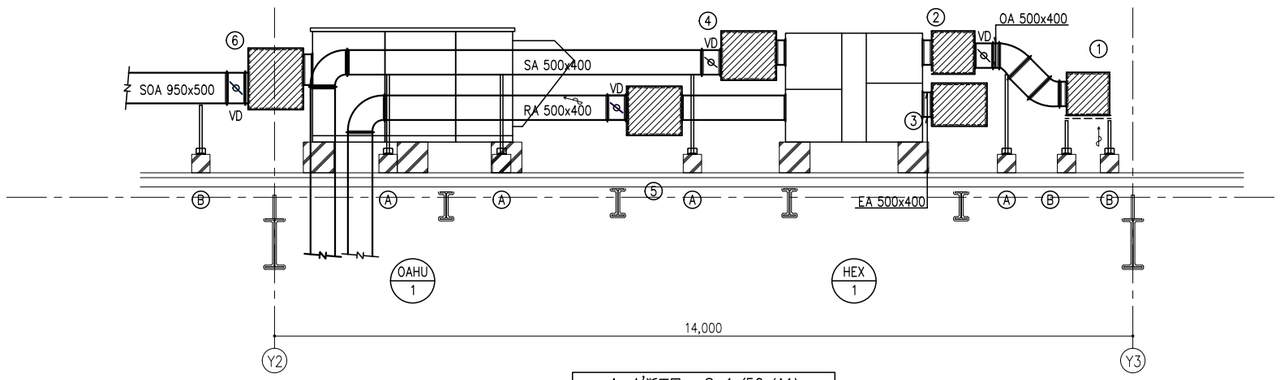

A−A'断面図　S=1/50 (A1)

架台要領図（参考）　S=N.S

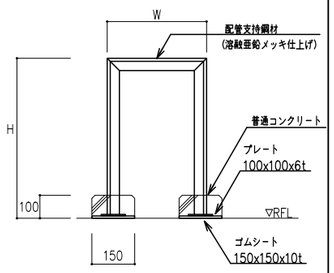

番号	使用鋼材	Wサ法	Hサ法	個数
Ⓐ	L−40x40x5t	700	1300	4
Ⓑ	L−40x40x5t	700	550	3

送風機廻り要領図　S=N.S

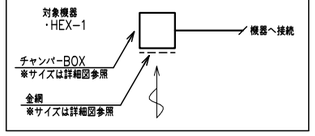

チャンバーリスト

番号	種別	個数	ボックスサ法 (mm)	保温	点検口	点検口サ法
①	OA	1	900x700x 700H	内貼GW50mm	O	600x600
②	OA	1	900x 700x 700H	内貼GW50mm	O	600x600
③	EA	1	900x 700x 700H	内貼GW50mm	O	600x600
④	SA	1	900x 700x 700H	内貼GW50mm	O	600x600
⑤	RA	1	900x 700x 700H	内貼GW50mm	O	600x600
⑥	SOA	1	1350x 900x 900H	内貼GW50mm	O	600x600

注記　1) ▶ は点検口の位置を示す。

株式会社 佐藤総合計画	工事名称 南相馬市新庁舎建設空気調和設備工事	一級建築士事務所　登録番号　宮城県知事登録　第17210248号 建設コンサルタント　登録番号　建26第843号	種別 MA−124
	図面名 空気調和設備　ダクト詳細図（3）	総括 一級建築士第315658号　飯柴耕一	担当 一級建築士第323340号　高橋英雄 一級建築士第374585号　古川侑慧
	設計番号 04632−010 / 作成日 − / 縮尺 A1：1/50 A3：1/100	構造関係規定に適合することを確認した 一級建築士　第306020号 構造設計一級建築士　第5334号 檜垣　遠司	設備関係規定に適合することを確認した 一級建築士　第359849号 設備設計一級建築士　第4808号　渡邊　森	通し番号 −

配管材リスト

記号	種類	配管材	備考
——-·-·——	加湿給水	塩ビライニング鋼管（VB）	
——R——	冷媒	冷媒用保温付銅管	
——D——	ドレン	耐火二層管	

注記 1）—R—⊕— は防水区画貫通処理必要箇所を示す。
（処理方法：国土交通大臣認定工法）
2）※1 は以降、配管系統図（冷温水）参照
3）⊞ は冷媒遮断弁を示す。

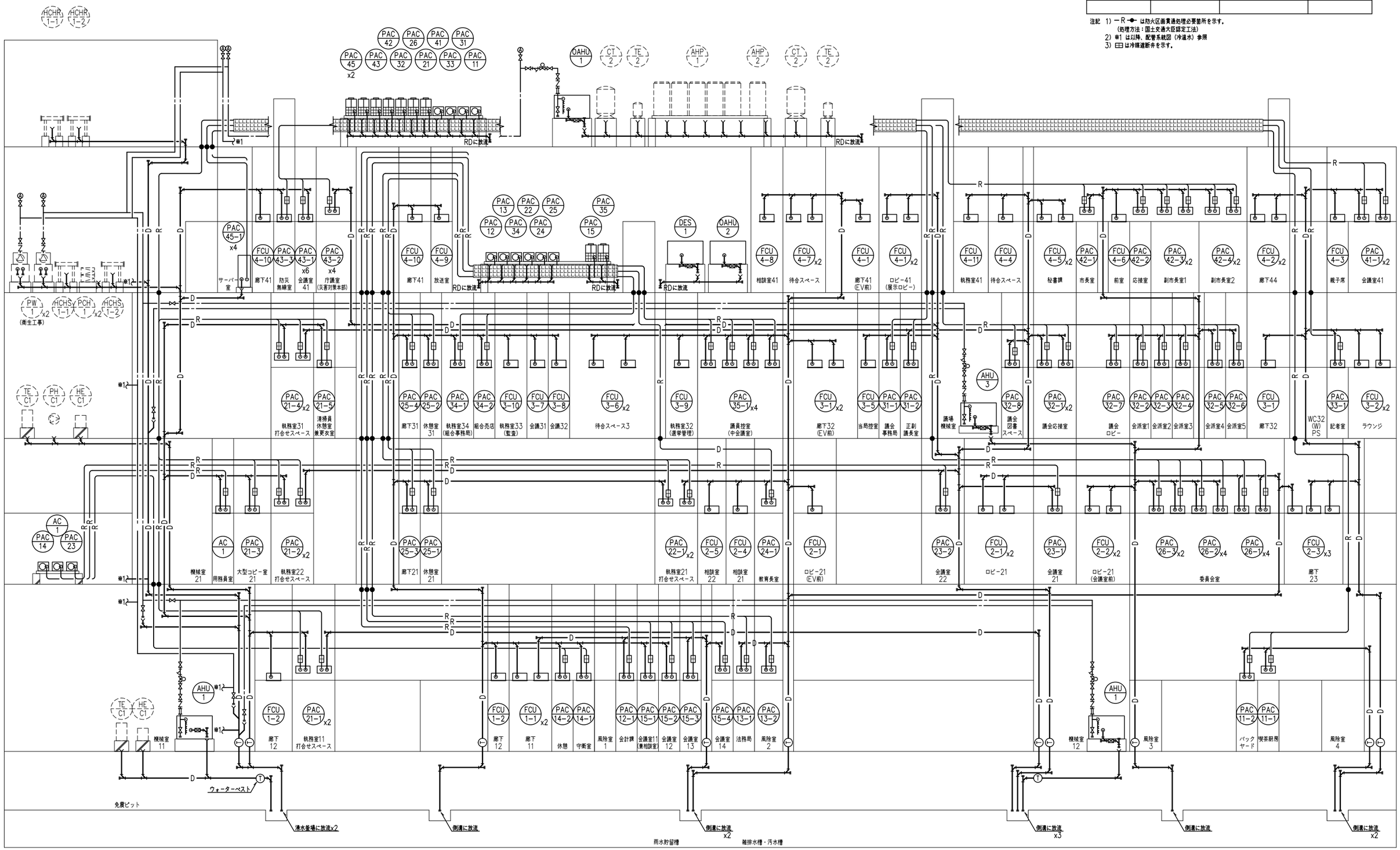

株式会社 佐藤総合計画	工事名称 南相馬市新庁舎建設空気調和設備工事	一級建築士事務所 登録番号 宮城県知事登録 第17210248号 建設コンサルタント 登録番号 建26第843号	種別 MA-125
	図面名 空気調和設備 配管系統図（冷媒・ドレン・加湿）	総括 一級建築士第315658号 飯柴耕一 担当 一級建築士第323340号 高橋英雄 一級建築士第374585号 古川悠慧	通し番号 –
	設計番号 04632-010 / 作成日 – / 縮尺 A1：N.S A3：N.S	構造関係規定に適合することを確認した 一級建築士 第306020号 構造設計一級建築士 第5334号 櫨垣 進司 設備関係規定に適合することを確認した 一級建築士 第359849号 設備設計一級建築士 第4808号 渡邊 森	

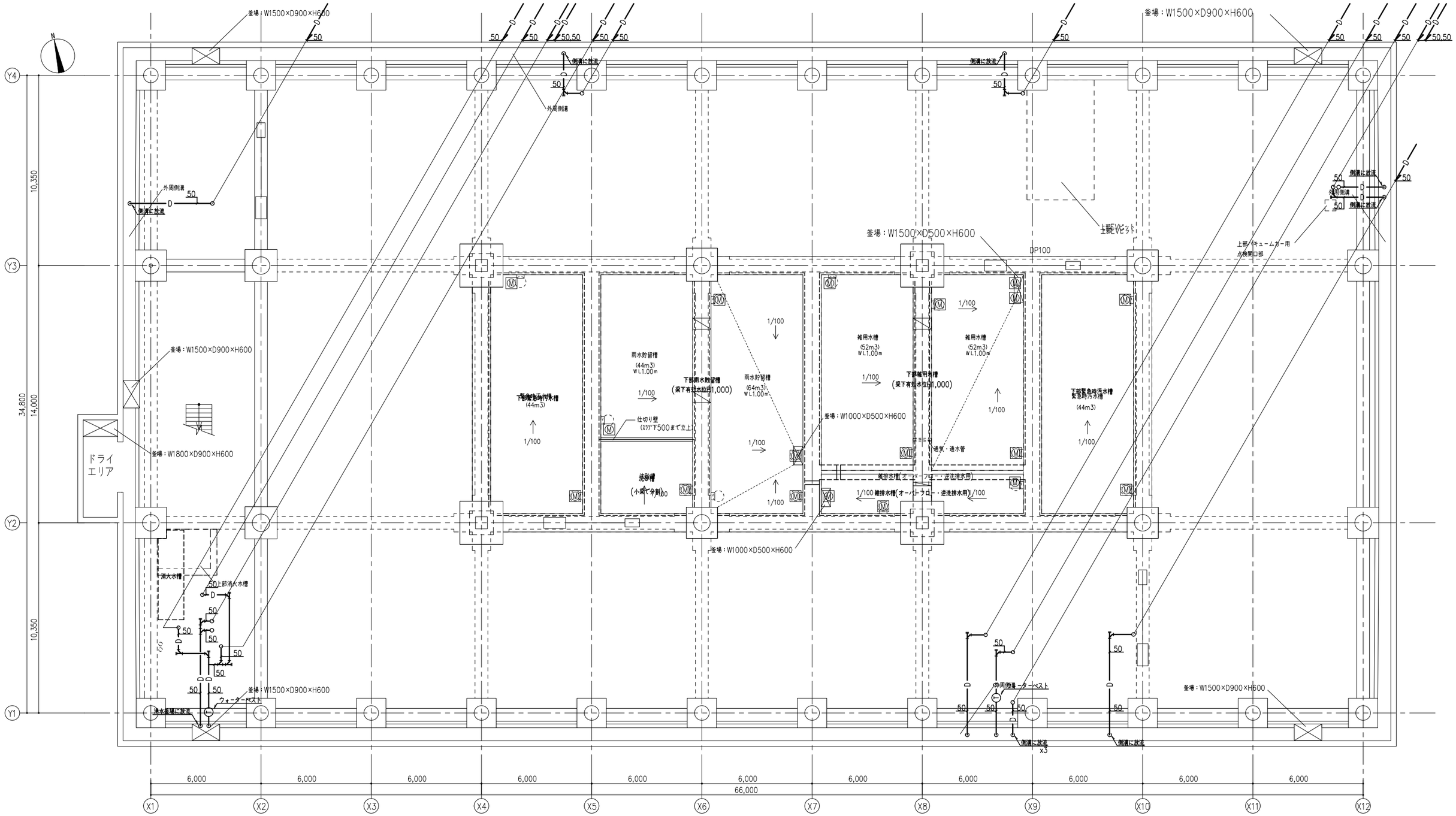

注記　1）明記なき配管は建物側での支持を示す。

株式会社 佐藤総合計画	工事名称 南相馬市新庁舎建設空気調和設備工事	一級建築士事務所　登録番号　宮城県知事登録　第17210248号 建設コンサルタント　登録番号　建26第843号		種別 MA-126
	図面名 空気調和設備　免震層ピット配管平面図（冷媒・ドレン・加湿）	設計 一級建築士第315658号　飯柴耕一	担当 一級建築士第323340号　高橋英雄 一級建築士第374585号　古川侑慧	通し番号 –
	設計番号 04632-010 / 作成日 – / 縮尺 A1：1/100 A3：1/200	構造関係規定に適合することを確認した 一級建築士　第306020号 構造設計一級建築士　第5334号 樋垣　進司	設備関係規定に適合することを確認した 一級建築士　第359849号 設備設計一級建築士　第4808号　渡邊　森	

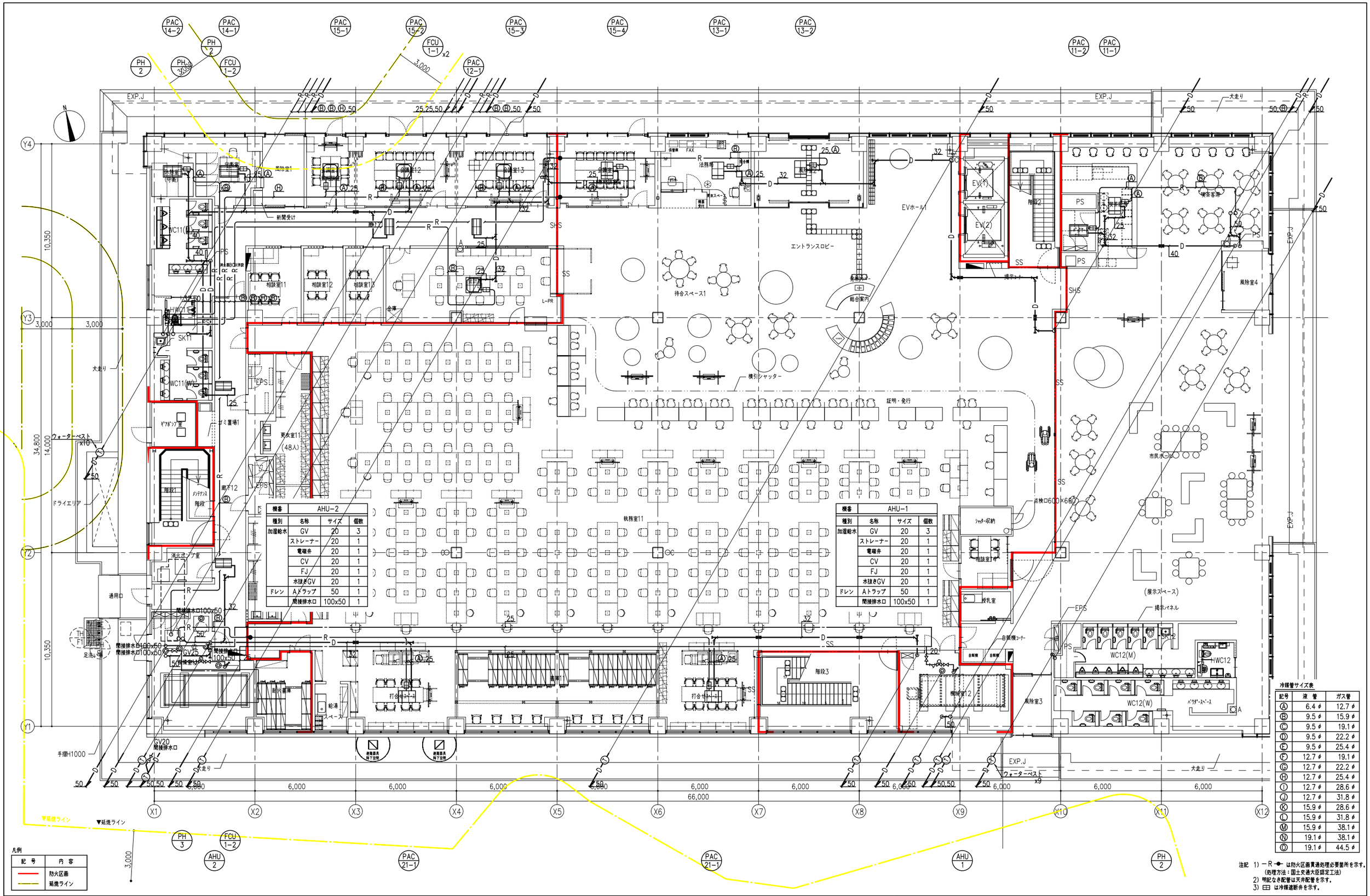

機番	AHU-2		
種別	名称	サイズ	個数
加湿給水	GV	20	3
	ストレーナー	20	1
	電磁弁	20	1
	CV	20	1
	FJ	20	1
	水抜きGV	20	1
ドレン	Aトラップ	50	1
	間接排水口	100x50	1

機番	AHU-1		
種別	名称	サイズ	個数
加湿給水	GV	20	3
	ストレーナー	20	1
	電磁弁	20	1
	CV	20	1
	FJ	20	1
	水抜きGV	20	1
ドレン	Aトラップ	50	1
	間接排水口	100x50	1

冷媒管サイズ表

記号	液 管	ガス管
Ⓐ	6.4 φ	12.7 φ
Ⓑ	9.5 φ	15.9 φ
Ⓒ	9.5 φ	19.1 φ
Ⓓ	9.5 φ	22.2 φ
Ⓔ	9.5 φ	25.4 φ
Ⓕ	12.7 φ	19.1 φ
Ⓖ	12.7 φ	22.2 φ
Ⓗ	12.7 φ	25.4 φ
Ⓘ	12.7 φ	28.6 φ
Ⓙ	12.7 φ	31.8 φ
Ⓚ	15.9 φ	28.6 φ
Ⓛ	15.9 φ	31.8 φ
Ⓜ	15.9 φ	38.1 φ
Ⓝ	19.1 φ	38.1 φ
Ⓞ	19.1 φ	44.5 φ

凡例

記 号	内 容
	防火区画
	延焼ライン

注記 1) ー R ー◆ は防火区画貫通処理必要箇所を示す。
(処理方法：国土交通大臣認定工法)
2) 明記なき配管は天井配管を示す。
3) ⊟⊟ は冷媒遠断弁を示す。

株式会社 佐藤総合計画

工事名称	南相馬市新庁舎建設空気調和設備工事	一級建築士事務所 登録番号 宮城県知事登録 第17210248号 建設コンサルタント 登録番号 建26第843号	種別 MA-127
図面名	空気調和設備 1階配管平面図（冷媒・ドレン・加湿）	設計 一級建築士第315658号 飯柴耕一 担当 一級建築士第323340号 高橋英雄 一級建築士第374585号 古川侑慧	通し番号 –
設計番号 04632-010	作成日 –	縮尺 A1：1/100 A3：1/200	構造設計 一級建築士 第3060020号 構造設計一級建築士 第5334号 檀垣 進司 設備設計 一級建築士 第3594849号 設備設計一級建築士 第4808号 渡邊 森

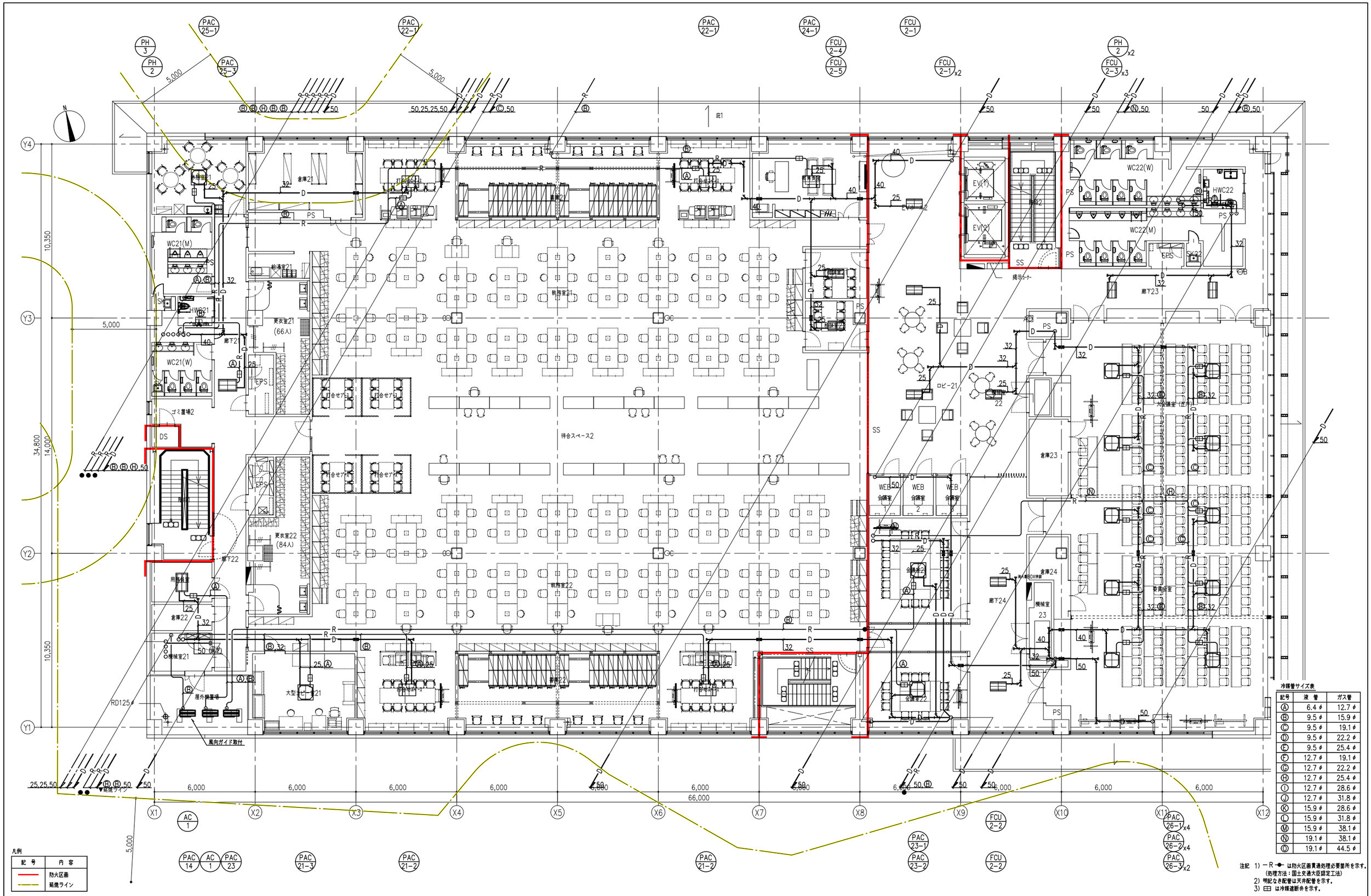

凡例

記号	内容
――	防火区画
―・―	延焼ライン

冷媒管サイズ表

記号	液管	ガス管
Ⓐ	6.4φ	12.7φ
Ⓑ	9.5φ	15.9φ
Ⓒ	9.5φ	19.1φ
Ⓓ	9.5φ	22.2φ
Ⓔ	9.5φ	25.4φ
Ⓕ	12.7φ	19.1φ
Ⓖ	12.7φ	22.2φ
Ⓗ	12.7φ	25.4φ
Ⓘ	12.7φ	28.6φ
Ⓙ	12.7φ	31.8φ
Ⓚ	15.9φ	28.6φ
Ⓛ	15.9φ	31.8φ
Ⓜ	15.9φ	38.1φ
Ⓝ	19.1φ	38.1φ
Ⓞ	19.1φ	44.5φ

注記 1) ―R―● は防火区画貫通処理必要箇所を示す。
(処理方法：国土交通大臣認定工法)
2) 明記なき配管は天井配管を示す。
3) ⊞ は冷媒遮断弁を示す。

株式会社 佐藤総合計画

工事名称	南相馬市新庁舎建設空気調和設備工事	一級建築士事務所 登録番号 宮城県知事登録 第17210248号 建設コンサルタント 登録番号 建26第843号	種別 MA-128
図面名	空気調和設備 2階配管平面図（冷媒・ドレン・加湿）	総括 一級建築士第315658号 飯柴耕一 / 担当 一級建築士第323340号 高橋英雄 一級建築士第374585号 古川侑慧	通し番号 –
設計番号 04632-010	作成日 –	縮尺 A1：1/100 A3：1/200	構造関係規定に適合することを確認した 一級建築士 第306020号 構造設計一級建築士 第5334号 樽垣 進司 / 設備関係規定に適合することを確認した 一級建築士 第359849号 設備設計一級建築士 第4808号 渡邊 森

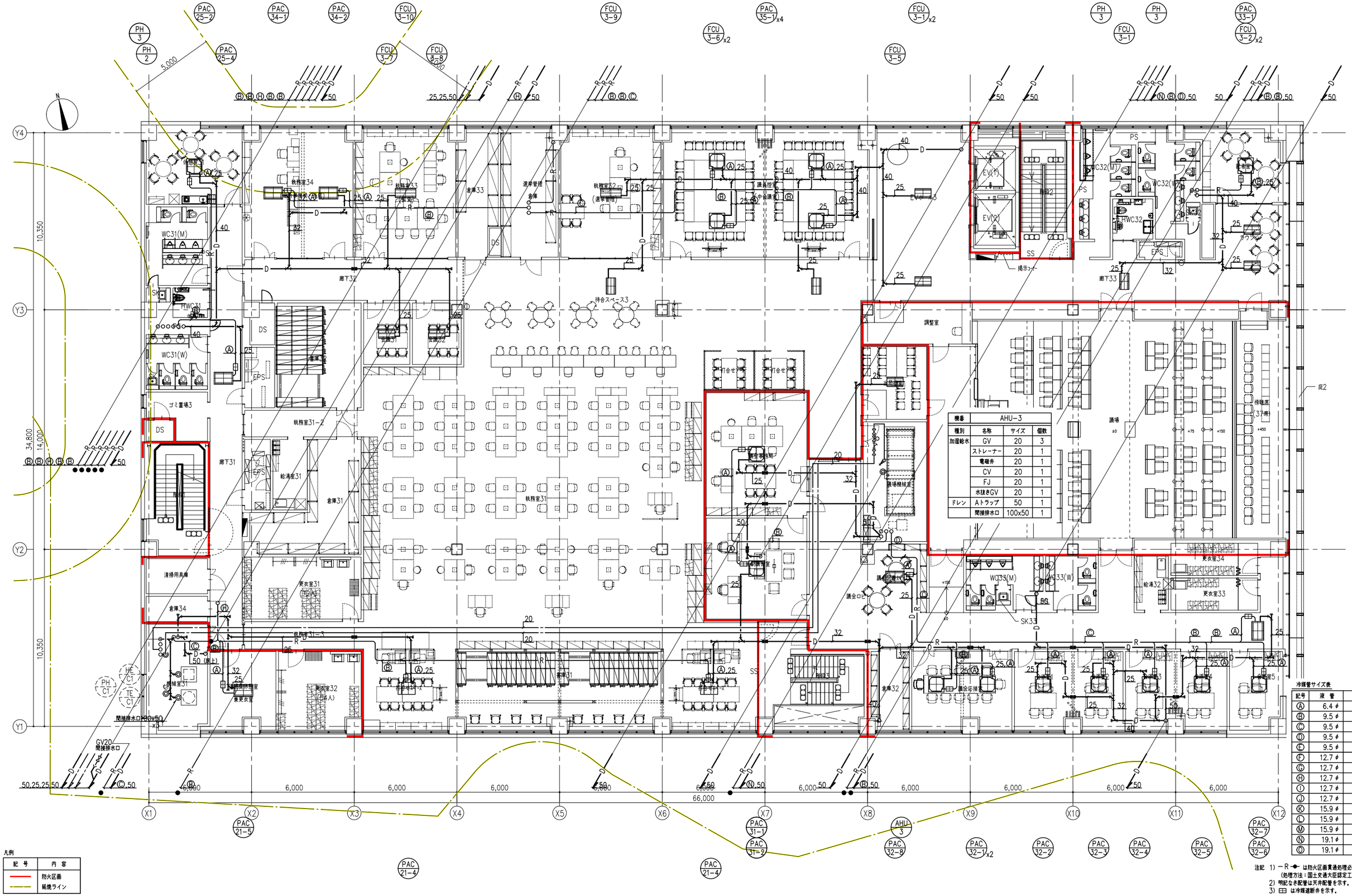

機番	AHU-3		
種別	名称	サイズ	個数
加湿給水	GV	20	3
	ストレーナー	20	1
	電磁弁	20	1
	CV	20	1
	FJ	20	1
	水抜きGV	20	1
ドレン	Aトラップ	50	1
	間接排水口	100x50	1

冷媒管サイズ表

記号	液 管	ガス管
Ⓐ	6.4 φ	12.7 φ
Ⓑ	9.5 φ	15.9 φ
Ⓒ	9.5 φ	19.1 φ
Ⓓ	9.5 φ	22.2 φ
Ⓔ	9.5 φ	25.4 φ
Ⓕ	12.7 φ	19.1 φ
Ⓖ	12.7 φ	22.2 φ
Ⓗ	12.7 φ	25.4 φ
Ⓘ	12.7 φ	28.6 φ
Ⓙ	12.7 φ	31.8 φ
Ⓚ	15.9 φ	28.6 φ
Ⓛ	15.9 φ	31.8 φ
Ⓜ	15.9 φ	38.1 φ
Ⓝ	19.1 φ	38.1 φ
Ⓞ	19.1 φ	44.5 φ

凡例

記 号	内 容
	防火区画
	延焼ライン

注記 1) —R—● は防火区画貫通処理必要箇所を示す。
(処理方法：国土交通大臣認定工法)
2) 明記なき配管は天井配管を示す。
3) ⊟ は冷媒遠断弁を示す。

株式会社 佐藤総合計画

工事名称	南相馬市新庁舎建設空気調和設備工事	一級建築士事務所 登録番号 宮城県知事登録 第17210248号 建設コンサルタント 登録番号 建26第843号	種別 MA-129
図面名	空気調和設備 3階配管平面図（冷媒・ドレン・加湿）	設計 一級建築士第315658号 飯柴耕一 担当 一級建築士第323340号 高橋英雄 一級建築士第374585号 古川侑慧	通し番号 –
設計番号 04632-010 / 作成日 – / 縮尺 A1：1/100 A3：1/200		構造関係規定に適合することを確認した 一級建築士 第306020号 構造設計一級建築士 第5334号 檀場 遥司 設備関係規定に適合することを確認した 一級建築士 第359849号 設備設計一級建築士 第4808号 渡邊 森	

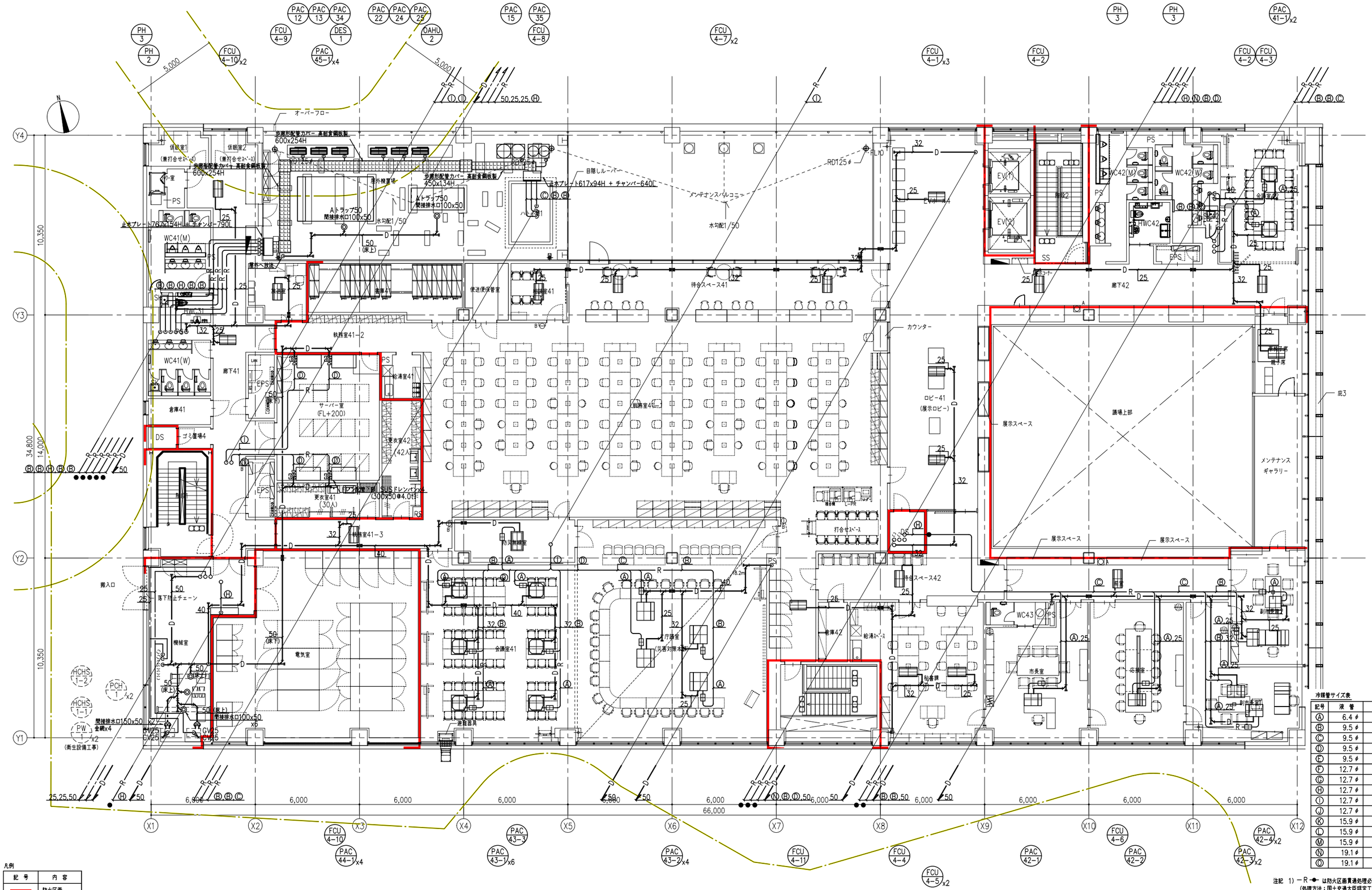

冷媒管サイズ表

記号	液 管	ガス管
Ⓐ	6.4 φ	12.7 φ
Ⓑ	9.5 φ	15.9 φ
Ⓒ	9.5 φ	19.1 φ
Ⓓ	9.5 φ	22.2 φ
Ⓔ	9.5 φ	25.4 φ
Ⓕ	12.7 φ	19.1 φ
Ⓖ	12.7 φ	22.2 φ
Ⓗ	12.7 φ	25.4 φ
Ⓘ	12.7 φ	28.6 φ
Ⓙ	12.7 φ	31.8 φ
Ⓚ	15.9 φ	28.6 φ
Ⓛ	15.9 φ	31.8 φ
Ⓜ	15.9 φ	38.1 φ
Ⓝ	19.1 φ	38.1 φ
Ⓞ	19.1 φ	44.5 φ

凡例

記 号	内 容
――	防火区画
――	延焼ライン

注記 1) ―R―● は防火区画貫通処理必要箇所を示す。
(処理方法：国土交通大臣認定工法)
2) 明記なき配管は天井配管を示す。
3) ⊟ は冷媒遠断弁を示す。

株式会社 佐藤総合計画	工事名称 南相馬市新庁舎建設空気調和設備工事	一級建築士事務所 登録番号 宮城県知事登録 第17210248号 建設コンサルタント 登録番号 建26第843号	種別 MA-130
	図面名 空気調和設備 4階配管平面図（冷媒・ドレン・加湿）	担当 一級建築士第315658号 飯柴耕一	担当 一級建築士第323340号 高橋英雄 一級建築士第374585号 古川侑慧
	設計番号 04632-010 / 作成日 – / 縮尺 A1：1/100 A3：1/200	構造関係規定に適合することを確認した 一級建築士 第306020号 構造設計一級建築士 第5334号 檜垣 遠司	設備関係規定に適合することを確認した 一級建築士 第359849号 設備設計一級建築士 第4808号 渡邊 森	通し番号 –

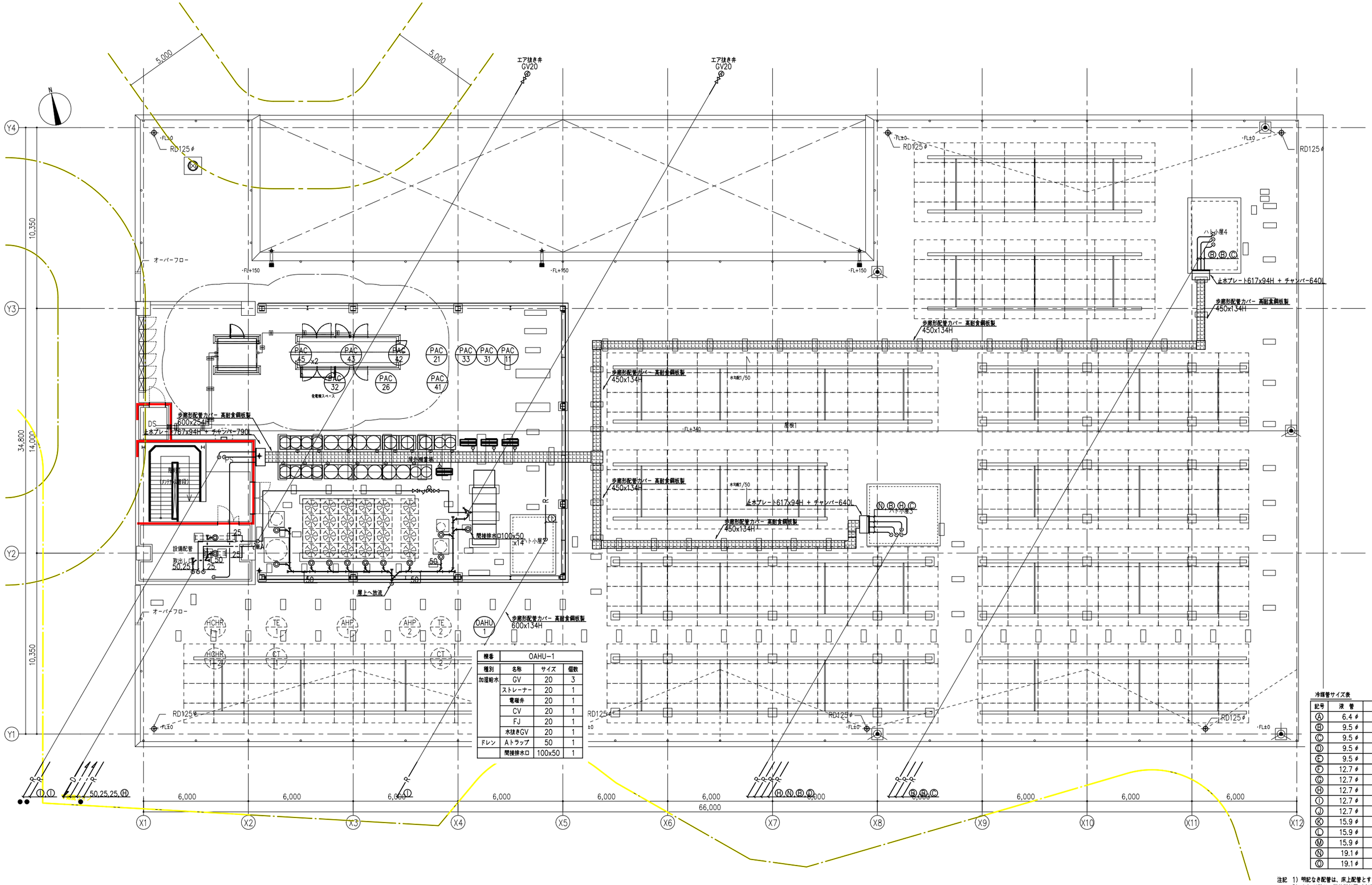

機番	OAHU-1		
種別	名称	サイズ	個数
加湿給水	GV	20	3
	ストレーナー	20	1
	電磁弁	20	1
	CV	20	1
	FJ	20	1
	水抜きGV	20	1
ドレン	Aトラップ	50	1
	閉接排水口	100x50	1

冷媒管サイズ表

記号	液 管	ガス管
Ⓐ	6.4 φ	12.7 φ
Ⓑ	9.5 φ	15.9 φ
Ⓒ	9.5 φ	19.1 φ
Ⓓ	9.5 φ	22.2 φ
Ⓔ	9.5 φ	25.4 φ
Ⓕ	12.7 φ	19.1 φ
Ⓖ	12.7 φ	22.2 φ
Ⓗ	12.7 φ	25.4 φ
Ⓘ	12.7 φ	28.6 φ
Ⓙ	12.7 φ	31.8 φ
Ⓚ	15.9 φ	28.6 φ
Ⓛ	15.9 φ	31.8 φ
Ⓜ	15.9 φ	38.1 φ
Ⓝ	19.1 φ	38.1 φ
Ⓞ	19.1 φ	44.5 φ

注記 1) 明記なき配管は、床上配管とする。
2) ※A 以降は、配管詳細図（冷温水）－3参照
3) 配管架台は基礎（建築工事）とする。

株式会社 佐藤総合計画

工事名称	南相馬市新庁舎建設空気調和設備工事	一級建築士事務所 登録番号 宮城県知事登録 第17210248号 建設コンサルタント 登録番号 建26第843号	種別 MA-131
図面名	空気調和設備 PH階配管平面図（冷媒・ドレン・加湿）	総括 一級建築士第315658号 飯塚耕一 担当 一級建築士第323340号 高橋英雄 一級建築士第374585号 古川侑慧	通し番号 –
設計番号 04632-010 / 作成日 – / 縮尺 A1： 1/100 A3： 1/200		構造関係規定に適合することを確認した 一級建築士 第306020号 構造設計一級建築士 第5334号 檜垣 遠司 設備関係規定に適合することを確認した 一級建築士 第358949号 設備設計一級建築士 第4808号 渡邊 森	

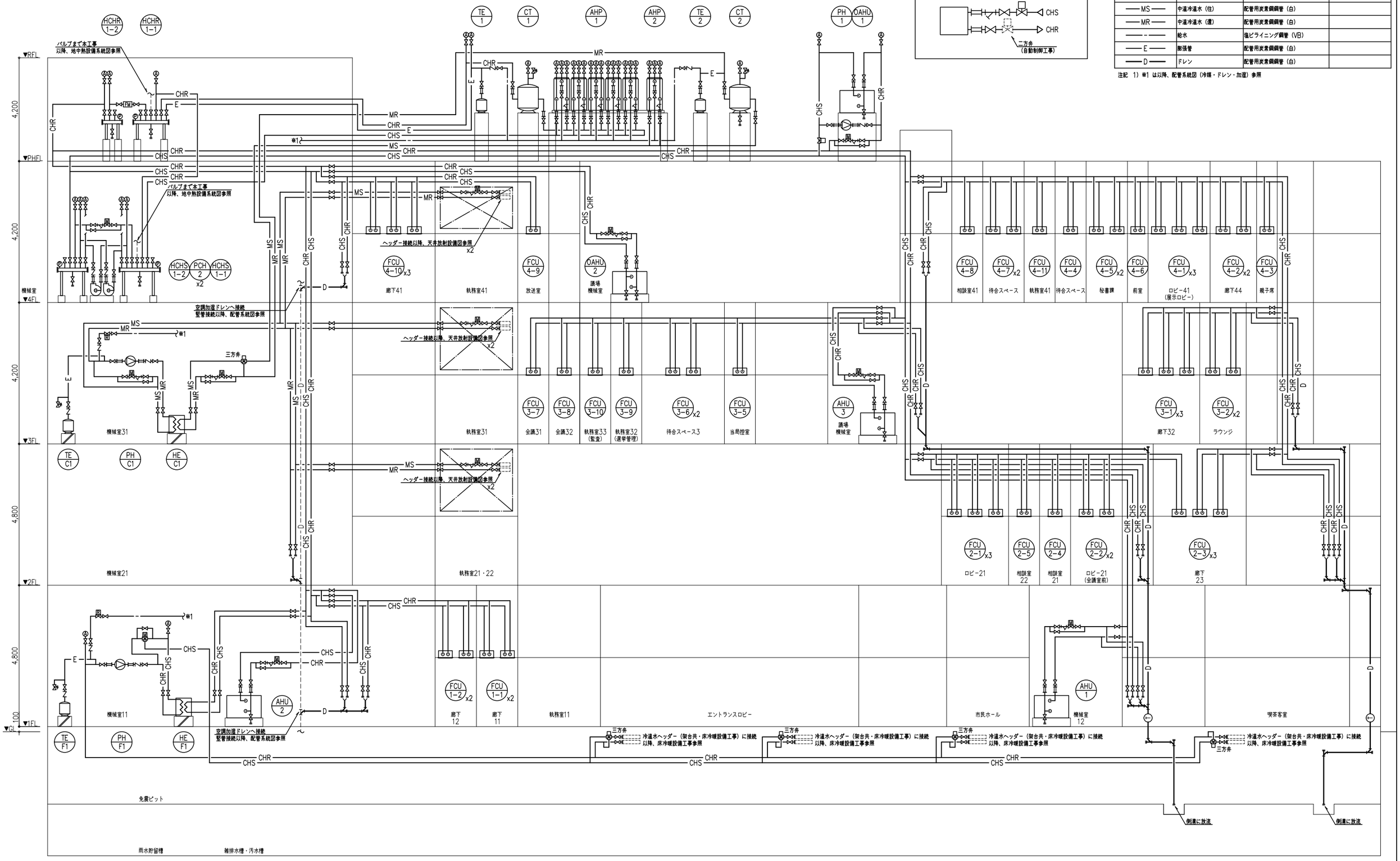

配管材リスト

記号	種類	配管材	備考
CHS	冷温水（往）	配管用炭素鋼鋼管（白）	
CHR	冷温水（還）	配管用炭素鋼鋼管（白）	
MS	中温冷温水（往）	配管用炭素鋼鋼管（白）	
MR	中温冷温水（還）	配管用炭素鋼鋼管（白）	
-	給水	塩ビライニング鋼管（VB）	
E	膨張管	配管用炭素鋼鋼管（白）	
D	ドレン	配管用炭素鋼鋼管（白）	

注記 1）※1 は以降、配管系統図（冷媒・ドレン・加湿）参照

株式会社 佐藤総合計画	工事名称 南相馬市新庁舎建設空気調和設備工事	一級建築士事務所 登録番号 宮城県知事登録 第17210248号 建設コンサルタント 登録番号 建26第843号	種別 MA-132
	図面名 空気調和設備 配管系統図（冷温水）	総括 一級建築士第315658号 飯柴耕一 / 担当 一級建築士第323340号 高橋英雄 一級建築士第374585号 古川悟慧	通し番号 –
	設計番号 04632-010 / 作成日 – / 縮尺 A1：N.S A3：N.S	構造関係規定に適合することを確認した 一級建築士 第306020号 構造設計一級建築士 第5334号 檜垣 進司	設備関係規定に適合することを確認した 一級建築士 第359849号 設備設計一級建築士 第4806号 渡邊 森

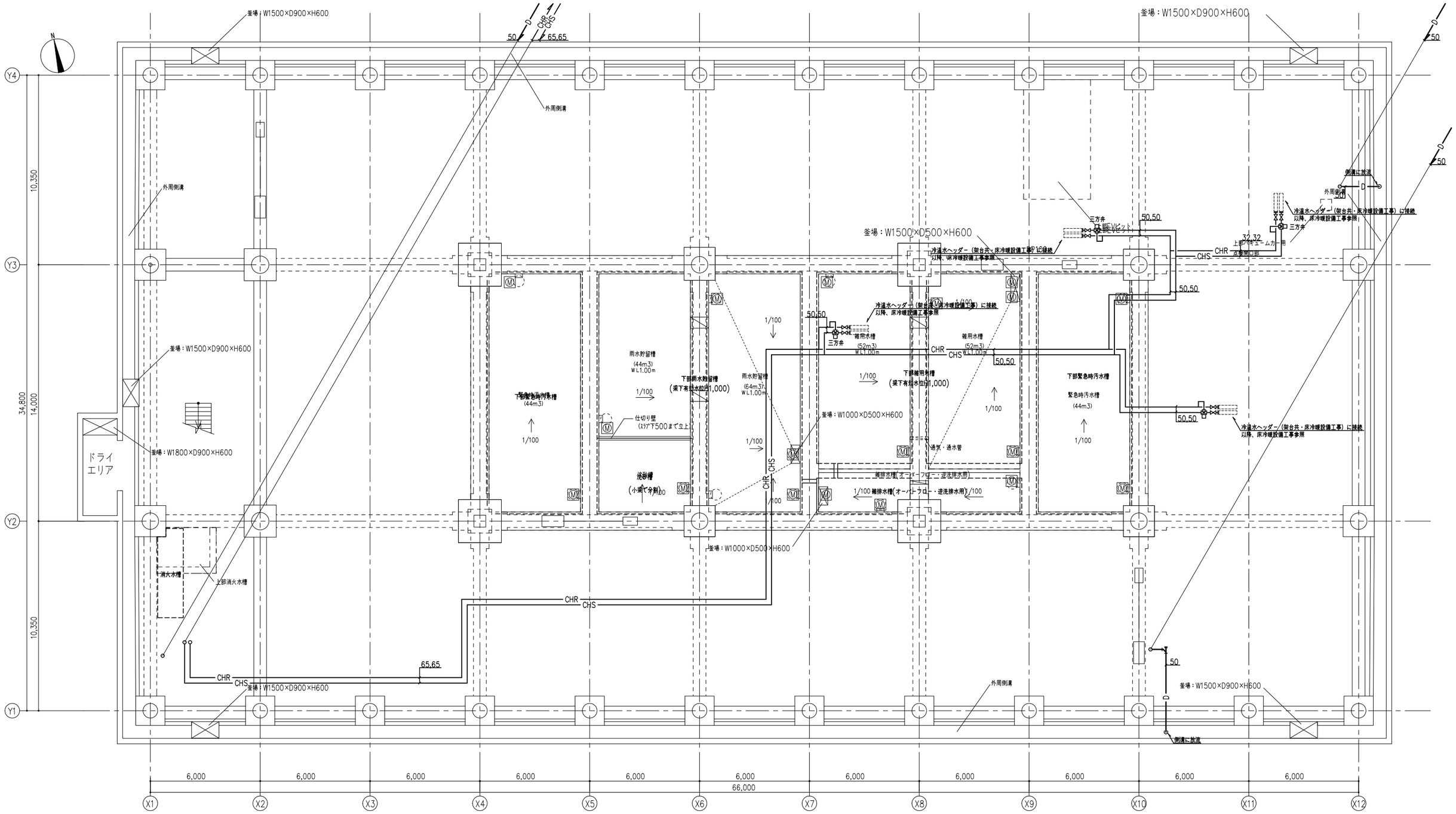

注記　1）明記なき配管は建物側での支持を示す。
　　2）地中熱側の配管は別紙参照とする。

株式会社 佐藤総合計画	工事名称	南相馬市新庁舎建設空気調和設備工事	一級建築士事務所　登録番号　宮城県知事登録　第17210248号 建設コンサルタント　登録番号　建26第843号	種別 MA-133
	図面名	空気調和設備　免震層ピット配管平面図（冷温水）	総括 一級建築士第315658号　飯柴耕一 担当 一級建築士第323340号　高橋英雄 一級建築士第374585号　古川侑慧	通し番号 –
	設計番号 04632-010	作成日 –	縮尺 A1：1/100　A3：1/200	構造関係規定に適合することを確認した 一級建築士　第306020号 構造設計一級建築士　第5334号 檜垣　進司 設備関係規定に適合することを確認した 一級建築士　第359849号 設備設計一級建築士　第4806号　渡邊　森

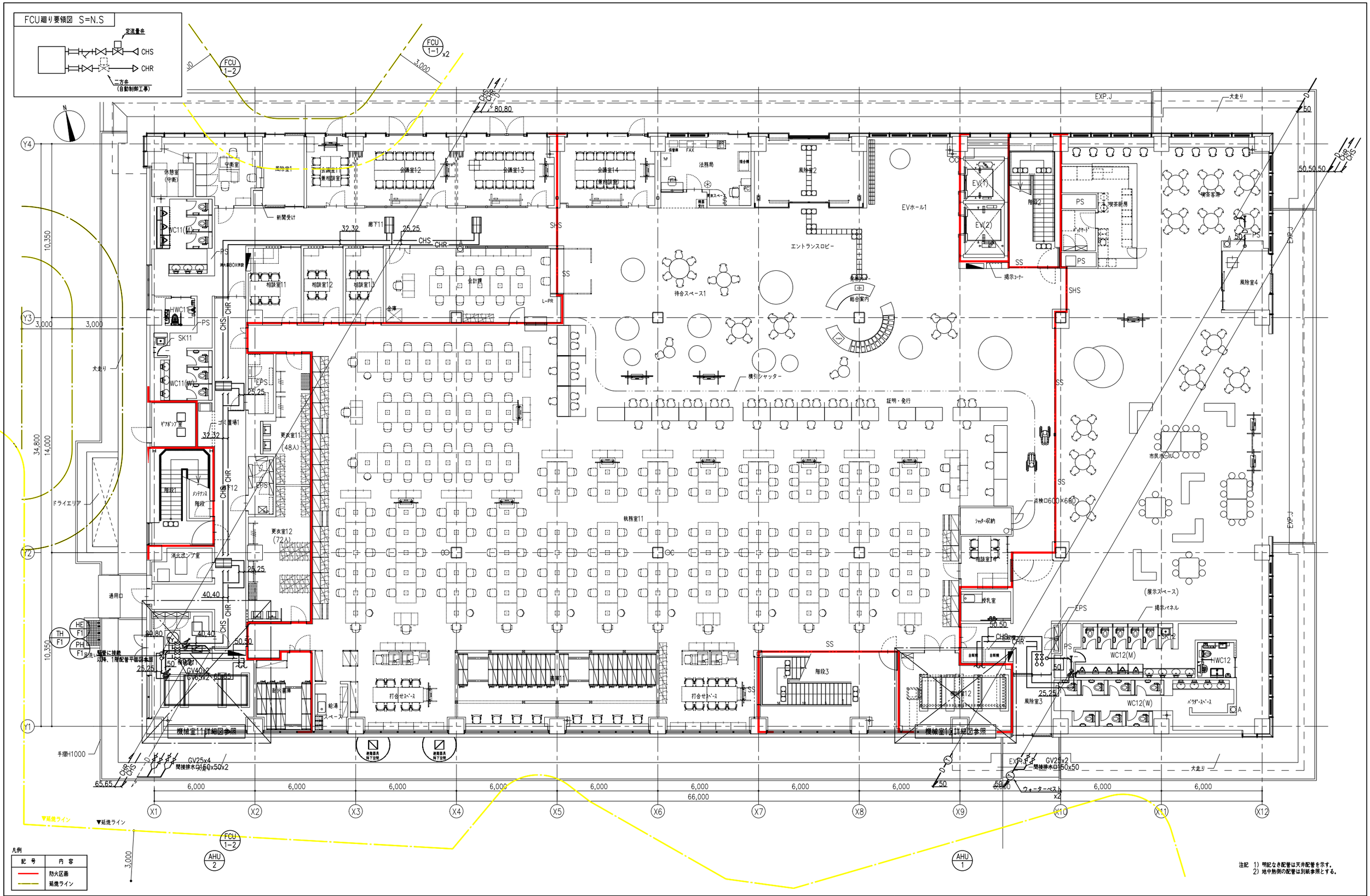

株式会社 佐藤総合計画	工事名称 南相馬市新庁舎建設空気調和設備工事	一級建築士事務所 登録番号 宮城県知事登録 第17210248号 建設コンサルタント 登録番号 建26第843号	種別 MA-134
	図面名 空気調和設備 1階配管平面図（冷温水）	設計 一級建築士第315658号 飯柴耕一 担当 一級建築士第323340号 高橋英雄 一級建築士第374585号 古川侑慧	通し番号 –
	設計番号 04632-010 / 作成日 – / 縮尺 A1：1/100 A3：1/200	構造関係規定に適合することを確認した 一級建築士 第306020号 構造設計一級建築士 第5334号 檀垣 進司 設備関係規定に適合することを確認した 一級建築士 第359849号 設備設計一級建築士 第4808号 渡邊 森	

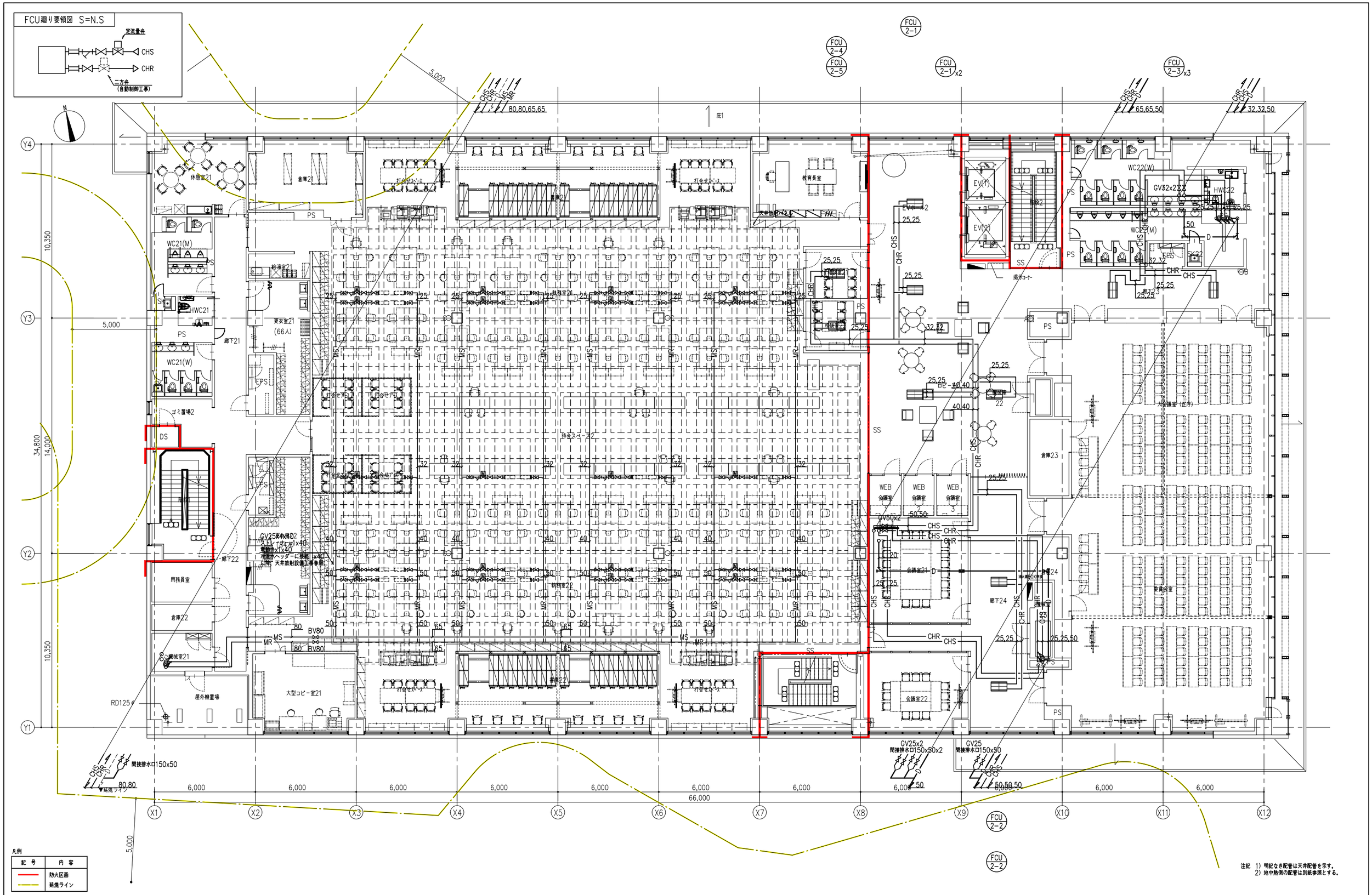

凡例

記号	内容
━━	防火区画
┅┅	延焼ライン

株式会社 佐藤総合計画

工事名称	南相馬市新庁舎建設空気調和設備工事	一級建築士事務所 登録番号 宮城県知事登録 第17210248号 建設コンサルタント 登録番号 建26第843号	種別 MA-135
図面名	空気調和設備 2階配管平面図（冷温水）	総括 一級建築士第315658号 飯柴耕一 担当 一級建築士第323340号 高橋英雄 一級建築士第374585号 古川侑慧	通し番号 –
設計番号 04632-010 / 作成日 – / 縮尺 A1：1/100 A3：1/200		構造関係規定に適合することを確認した 一級建築士 第306020号 構造設計一級建築士 第5334号 檜垣 遠司 設備関係規定に適合することを確認した 一級建築士 第358949号 設備設計一級建築士 第4808号 渡邊 森	

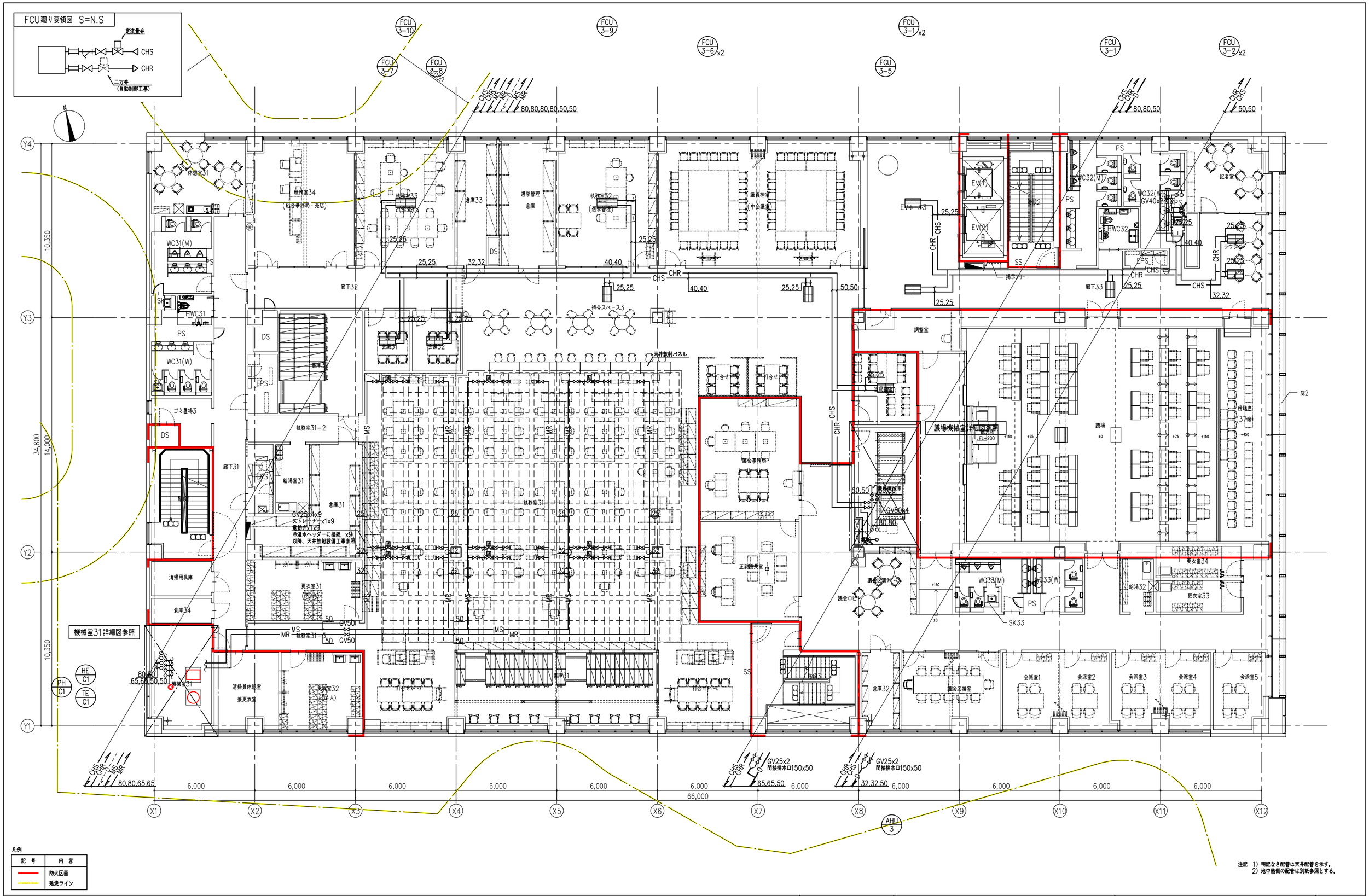

凡例

記号	内容
━━	防火区画
┅┅	延焼ライン

注記 1) 明記なき配管は天井配管を示す。
2) 地中熱側の配管は別紙参照とする。

株式会社 佐藤総合計画

工事名称	南相馬市新庁舎建設空気調和設備工事	一級建築士事務所 登録番号 宮城県知事登録 第17210248号 建設コンサルタント 登録番号 建26第843号	種別 MA-136
図面名	空気調和設備 3階配管平面図（冷温水）	総括 一級建築士第315658号 飯柴耕一 担当 一級建築士第323340号 高橋英雄 一級建築士第374585号 古川侑慧	
設計番号 04632-010	作成日 –	縮尺 A1：1/100 A3：1/200	構造関係規定に適合することを確認した 一級建築士 第306020号 構造設計一級建築士 第5334号 増垣 進司 設備関係規定に適合することを確認した 一級建築士 第359849号 設備設計一級建築士 第4808号 渡邊 森	通し番号 –

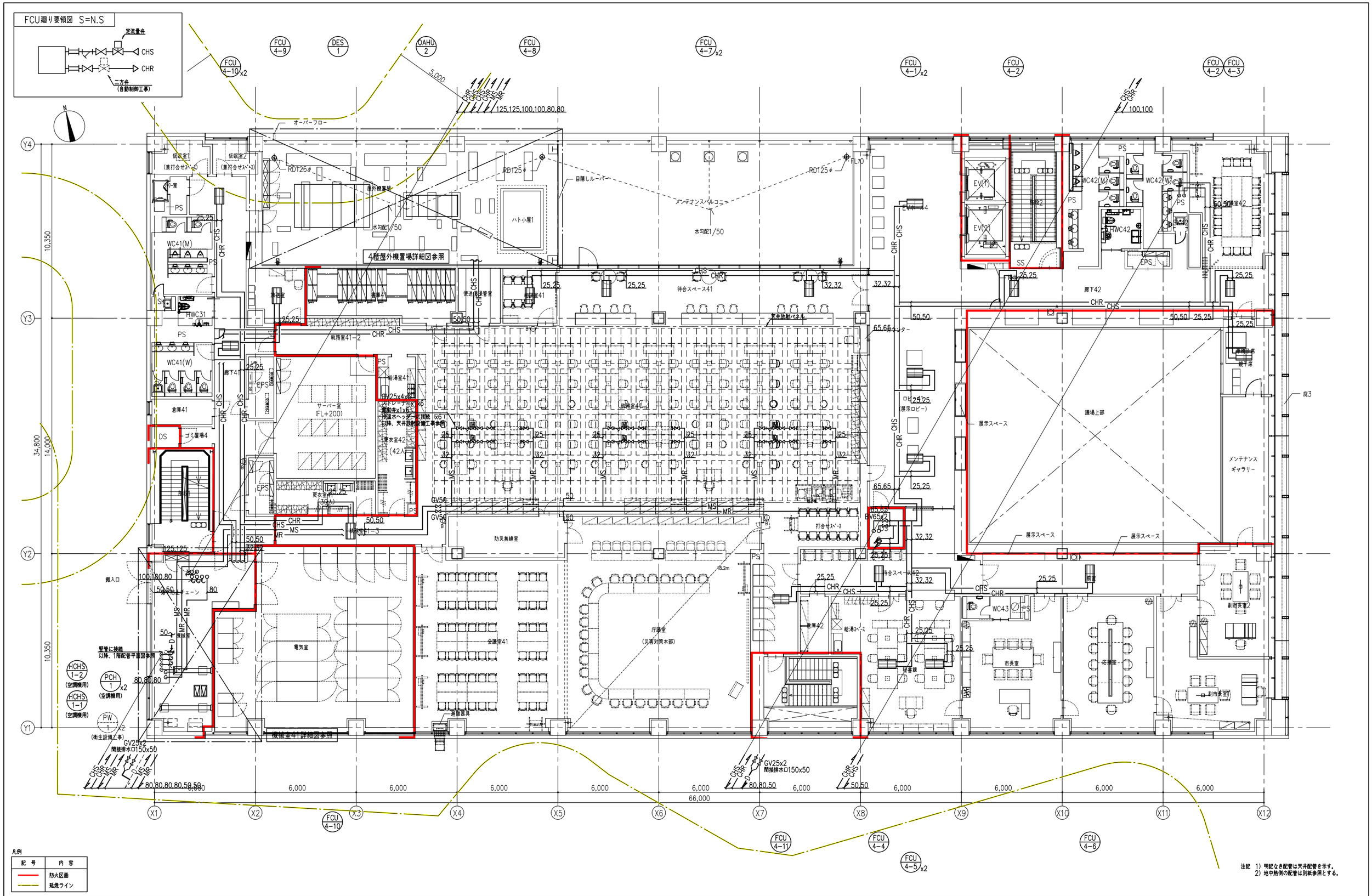

注記 1) 明記なき配管は天井配管を示す。
2) 地中熱側の配管は別紙参照とする。

株式会社 佐藤総合計画	工事名称 南相馬市新庁舎建設空気調和設備工事	一級建築士事務所 登録番号 宮城県知事登録 第17210248号 建設コンサルタント 登録番号 建26第843号		種別 MA-137
	図面名 空気調和設備 4階配管平面図（冷温水）	総括 一級建築士第315658号 飯柴耕一	担当 一級建築士第323340号 高橋英雄 一級建築士第374585号 古川侑慧	
	設計番号 04632-010 / 作成日 – / 縮尺 A1：1/100 A3：1/200	構造関係規定に適合することを確認した 一級建築士 第306020号 構造設計一級建築士 第5334号 檜垣 遠司	設備関係規定に適合することを確認した 一級建築士 第359849号 設備設計一級建築士 第4808号 渡邊 森	通し番号 –