





令和7年度 要望一覧表(鹿島・小高区)

No.	学校名	写真	箇所名・住所	通学路の状況・危険の内容	対応主体	対策内容	対策年度	指定 通学 路
1	鹿島小		鹿島小西側の道路 (鹿島小学校前のT字路)	<ul style="list-style-type: none"> <li>・登下校の時間帯に、保護者自家用車と一般車両が頻繁に往来するため、横断する児童との接触が心配される。</li> <li>・学校が時間帯によって校舎北側道路に通行制限を設けている。</li> </ul> ※20～30名程度の児童が利用		<ul style="list-style-type: none"> <li>・学校指導</li> </ul>		○
2	鹿島小		鹿島区鹿島広町内の交差点 (鹿島小学校より北へ100メートルあたり)	<ul style="list-style-type: none"> <li>・登下校の時間帯に、保護者自家用車と一般車両が頻繁に往来するため、横断する児童との接触が心配される。</li> <li>・学校が時間帯によって校舎北側道路に通行制限を設けている。</li> </ul> ※20～30名程度の児童が利用	<ul style="list-style-type: none"> <li>・土木課(看板・路面への塗装など)</li> <li>・警察優先道路の見直しの検討</li> </ul>	<ul style="list-style-type: none"> <li>・学校指導</li> <li>・立て看板の設置</li> </ul>	R6 東西路面標示	○
3	鹿島小		鹿島小から北へT字路 (鹿島小学校前道路から北へ500メートルあたり)	<ul style="list-style-type: none"> <li>・前八沢小学校から鹿島小へ向かう道路。</li> <li>・見通しが良くスピードを出して通行する車両が多い。</li> <li>・現在はバス通学がほとんどだが、将来的に自転車通学をする児童が出ることも予想される。</li> </ul> 30名程度の児童が利用	<ul style="list-style-type: none"> <li>・県建設事務所(看板の設置等)</li> </ul>	<ul style="list-style-type: none"> <li>・学校指導</li> <li>・立て看板の設置</li> </ul>		○

No.	学校名	写真	箇所名・住所	通学路の状況・危険の内容	対応主体	対策内容	対策年度	指定 通学 路
4	鹿島小		鹿島小から西へ十字路 3の地点から西へ300 メートルあたり	<ul style="list-style-type: none"> <li>・令和6年5月、付近でトラックと児童の自転車の衝突事故あり。</li> <li>・新しい住宅が多い。</li> <li>・見通しが良くスピードを出して通行する車両が多い。</li> </ul> <p>※20名程度の児童が利用</p>	<ul style="list-style-type: none"> <li>・土木課 交差点のカラー舗装等</li> <li>交差点は形状的に設置は難しい</li> </ul>	<ul style="list-style-type: none"> <li>・学校指導</li> <li>・立て看板の設置</li> <li>・道路を狭くするポールの設置</li> <li>・横断歩道の設置</li> </ul>	R6カラー舗装 南北路面注意	○
5	上真野小		学校北側道路	<ul style="list-style-type: none"> <li>・道路が狭い上に、通退勤する人たちの近道となっており、非常に交通量が多い。</li> <li>（徒歩、自家用車を利用して登下校する児童19名）</li> </ul>		<ul style="list-style-type: none"> <li>・線の引き直し</li> <li>・学校指導</li> </ul>		○
6	上真野小		学校東側道路	<ul style="list-style-type: none"> <li>・道幅、歩道が狭いため、時速30キロとなっているが、速度を出す車が多い。</li> <li>（自転車、自家用車を利用して登下校する児童24名）</li> </ul>		<ul style="list-style-type: none"> <li>・学校指導</li> <li>・新学期や交通安全強化週間などに交通指導員の方に来ていただく。（すでに来ています。）</li> </ul>		○

No.	学校名	写真	箇所名・住所	通学路の状況・危険の内容	対応主体	対策内容	対策年度	指定 通学 路
7	小高小		学校東側の曲がった道路	・北側に抜ける道路で見通しが悪く、住宅により車の往来が見えない。（カーブミラーは一応ある。）	R6土木課	・カーブミラーの工夫 ・道路に凸凹をつける	R6路面標示塗装	○
8	小高小		学校西側のT字路交差点付近	・信号のない横断歩道 ・小高中側から直進してきて右左折する際、左側が見づらい。	R7土木課	・学校指導 ・カーブミラーの拡大	カーブミラーを設置しても遠くて見えにくい。設置しない。	○