

新型コロナウイルス感染防止対策にかかる南相馬市長メッセージ

新型コロナウイルス感染症の感染拡大防止に向けて、様々なご協力をいただいている市民の皆様にご心から感謝申し上げます。

皆様にご案内のとおり、県では、県全域に対する「不要不急の外出自粛要請」及び「酒類を提供する飲食店等への営業時間の短縮要請」などの独自の集中対策について、9月12日まで延長することを決定していますので、引き続き、皆様のご理解・ご協力をお願いいたします。

次に、ワクチン接種の状況や8月の市内の感染状況についてお知らせいたします。

ワクチン接種の状況

8月28日(土)をもって、集団接種を無事終了することができました。実施に当たり多大なるご協力をいただきました医師会、病院、ボランティア、行政区長、民生委員、介護施設、障がい者施設、幼稚園、保育園、小中学校、高校、商工会、商工会議所、企業別接種を実施した事業所、相双地方振興局、南相馬警察署、原町郵便局、その他多くの市民の皆様に厚く御礼申し上げます。

今後は、未接種の方、2回目の接種を受けることができなかった方等を対象としたフォローアップ接種を実施します(資料1)。ワクチンに限りがあります。接種をご希望される方は、なるべく早く申し込んでください。

8月28日時点の接種率は、市内での接種対象者をベースとした値で87.4%となっています(資料2)。また、他の団体との比較が可能な住民基本台帳の全人口(0~11歳を含む)のベースでは、75.78%となっています(資料3)。

住民基本台帳人口をベースとした値には避難先自治体での接種を希望されている方も含むため、他の団体よりも数値が低く出ますが、それでも、全国すべての市に東京23区を加えた815団体の中で最も高くなっています(資料3)。数字やスピードを目的としていたわけではありませんが、結果として成果が表れています。改めてご協力いただきました皆様に感謝申し上げます。

集団接種会場においてアナフィラキシーの反応が出た方はいませんでした。会場敷地内での転倒や血圧低下などにより、7人の方を救急搬送しました。なお、二重接種等の打ち間違い事案は発生しませんでした。

8月の市内の感染状況

- 市内では、8月1日から8月31日までの間に、33名の陽性者が確認されました。
- 陽性者のワクチン接種状況、年代等の分析結果は資料4(図1~図3)のとおりです。
- 陽性者の接種状況を詳しく分析すると、高いワクチンの効果が推察されます(資料4(図4))。一方、2回の接種が終わっている方の感染が確認されていることも事実です。
- 今後も引き続き、陽性者のワクチン接種状況をご報告するとともに、ワクチン接種者の抗体価等を分析し、ワクチンの効果等について情報提供してまいります。

- 上記を踏まえ、以下の点についてご協力をお願いします。
 - ・ワクチンについては引き続き極めて有効であると考えますが、デルタ株の影響等により、ワクチン接種を終えた方でも感染が確認されています。接種を終えた方でも油断せずに引き続き感染対策をお願いします。
 - ・ワクチンを未接種の方については、感染対策を徹底するとともに、ワクチン接種を積極的に検討してください。県内でもワクチン接種の対象となっていない児童、幼児の世代の感染例やクラスターが増えています。接種対象となっていない子ども達を守る意味でも、ワクチン接種にご協力をお願いします。



コロナワクチン接種のご案内 まだワクチン接種をされていない皆様へ

集団接種会場でのワクチン接種は8月28日に終了しましたが、市では、市民の皆様のコロナウイルス発症予防、感染時の重症化防止の観点から、まだワクチンを接種していない方を対象に、以下の接種日で接種の機会を設けています。

なお、ワクチンの数には限りがあるため、予定数になりましたら終了になりますので、未接種の方や入院等の事情があって2回目の接種ができなかった市民の皆様は、今回の接種の機会を逃さずに接種頂きますようお願いいたします。

接種スケジュールなど

2021 9月

日	月	火	水	木	金	土
29	30	31	1	2	3	4
5	6	7	1	9	10	11
12	13	14	15	16	17	18
19	20	21	2	23	24	25
26	27	28	29	30	1	2

会場 南相馬市原町保健センター
原町区小川町322-1

時間 13:30～16:30
最終受付 16:00～16:30

① 1回目接種 ② 2回目接種

2回目の接種日は、1回目接種から20日間あけて予約してください。

接種予約は、以下のサイトまたはコールセンターからお願いします

(1) サイトにアクセスして予約する方法

QRコードを読み取りします。

下記URLを直接入力して接種予約サイトにアクセスします。

<https://gvi-reserve02.azurewebsites.net/minamisoma>

南相馬市ホームページのトップページのバナーから予約サイトにアクセスします。



(2) コールセンターから予約する方法

以下のコールセンターに電話をして、日時の予約をしてください。

南相馬市新型コロナウイルスワクチン接種コールセンター

電話番号 0120-268-237

受付時間 平日 9:00～19:00、土日祝 9:00～18:00

あなたとあなたの大切な人を守るためにも、ワクチン接種をご検討ください

南相馬市新型コロナウイルスワクチン接種状況(8月28日集団接種終了時点)

分類	対象者数 (人)	接種者数(人)		接種率(%)	
		1回目	2回目	1回目	2回目
(1) 高齢者(65歳以上)関係	23,527	21,770	21,444	92.5	91.1
介護施設関係	2,025	1,948	1,875	96.2	92.6
入所施設利用者	839	776	724	92.5	86.3
入所施設従事者	638	634	619	99.4	97.0
居宅系・訪問系施設従事者	437	432	428	98.9	97.9
障がい福祉施設従事者	111	106	104	95.5	93.7
在宅で介護を受けている者	43	38	33	88.4	76.7
高齢者(上記以外)	21,459	19,784	19,536	92.2	91.0
(2) 一般(12歳~64歳)	30,779	26,406	25,812	85.8	83.9
60~64歳	4,220	3,528	3,510	83.6	83.2
基礎疾患を有する者	1,784	1,420	1,401	79.6	78.5
在宅で介護を受けている者	3	3	3	100.0	100.0
市職員(市内接種者)	801	770	765	96.1	95.5
小中高、幼保、警察署等職員	917	884	855	96.4	93.2
19~59歳(上記以外)	20,046	17,631	17,135	88.0	85.5
高校生(16~18歳)	1,458	1,203	1,202	82.5	82.4
中学生(13~15歳)	1,140	967	941	84.8	82.5
小学生(12歳)	410	0	0	0.0	0.0
(3) 医療従事者	1,921	1,913	1,878	99.6	97.8
合計	56,227	50,089	49,134	89.1	87.4

市外からの避難者及び単身赴任者等の住所地外接種者を含む。

市外への避難者で、避難先での接種を希望する者は含まない。

分類中の年齢における対象者数は、令和4年4月1日時点の年齢を基準とする。

小学生(12歳)については、接種時期・方法について調整中。

全国のワクチン接種状況 8月30日公表分

順位	都道府県名	市区町村名	人口	接種回数	1回目接種率	2回目接種率
1	福島県	南相馬市	59,830 人	93,224 回	80.04%	75.78%
2	石川県	A市	14,074 人	21,377 回	76.83%	75.06%
3	福島県	B市	34,708 人	51,607 回	74.87%	73.82%
4	三重県	C市	49,295 人	73,657 回	76.29%	73.13%
5	秋田県	D市	71,558 人	104,937 回	73.95%	72.69%
6	山形県	E市	15,786 人	23,775 回	78.25%	72.36%
7	高知県	F市	13,344 人	18,726 回	72.53%	67.80%
8	大分県	G市	21,386 人	28,545 回	68.40%	65.08%
9	三重県	H市	16,694 人	21,965 回	67.14%	64.44%
10	大分県	I市	17,168 人	22,623 回	68.24%	63.53%
~						
50	北海道	J市	18,562 人	22,955 回	69.02%	54.65%
	全国平均				47.96%	37.96%
	福島県平均				50.20%	41.57%

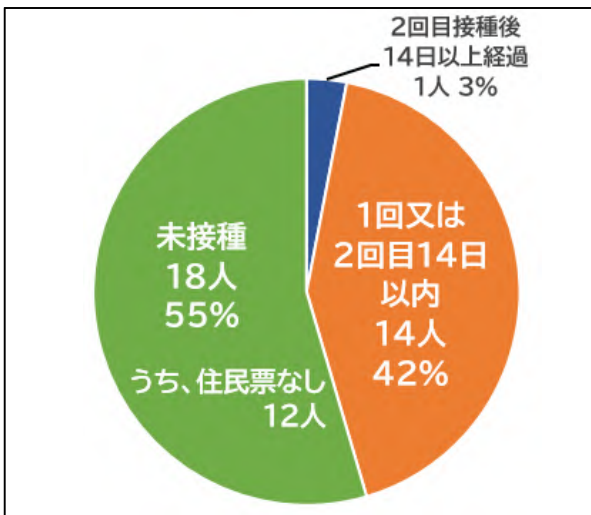
この接種回数は南相馬市民に対する接種回数です。このほかに市では、近隣自治体から本市に避難されている方、市内で勤務されている方、単身赴任の方など、南相馬市に住民登録がない方にも、約5,000回の接種を行っています。8月28日に集団接種で実施した1,074回は含まれておりません。



8月の感染状況の主な分析結果

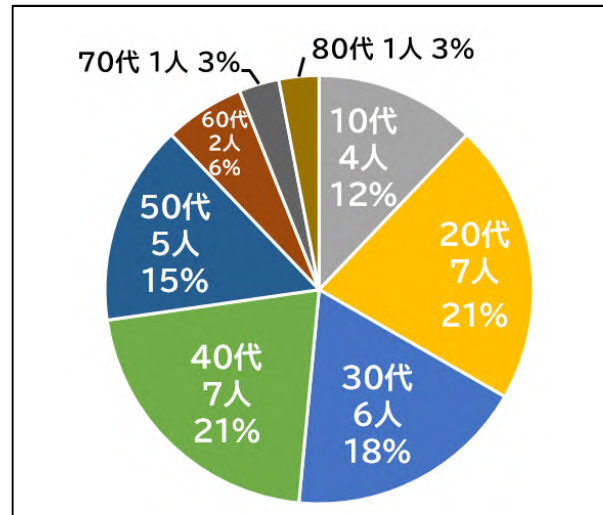
< 8月28日現在 >

図1【陽性者のワクチン接種状況】



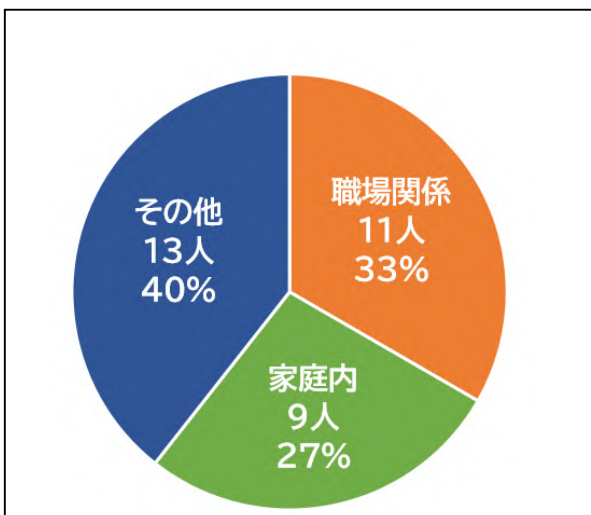
2回目の接種後2週間以上経過した方が1人、1回目のみ接種又は2回目の接種後2週間を経過していない方が14人、一度も接種をしていない方が18人（うち、住民票のない方が12人）となっています。

図2【年代別】



60代以上の方は全体の約1割に留まり、高齢者の集団接種が始まった5月が3割を超えていた状況と比較すると大きく減少しています。一方、30代以下の若年層の方が増え、全体の約半数を占めています。

図3【陽性者のグループ別】



職場関係の感染が11人で33%、帰省など市外との往来を主な要因とする家庭内感染が9人で27%、その他の感染が13人で40%となっています。

図4【ワクチン接種該当者に対する陽性者の割合】

	該当者数 (A)	陽性者数 (B)	割合 (B/A)
2回目14日以上経過	34,232人	1人	0.003%
1回又は2回目14日以内	13,501人	14人	0.104%
未接種	8,494人	18人	0.212%
合計		33人	

Red annotations: $\frac{1}{73}$ (pointing to 0.003%), $\frac{1}{2}$ (pointing to 0.212%), and $\frac{1}{73}$ (pointing to 0.104%).

該当者数は、8月1日時点の累計接種者数と8月28日時点の累計接種者数の和を2で除した数