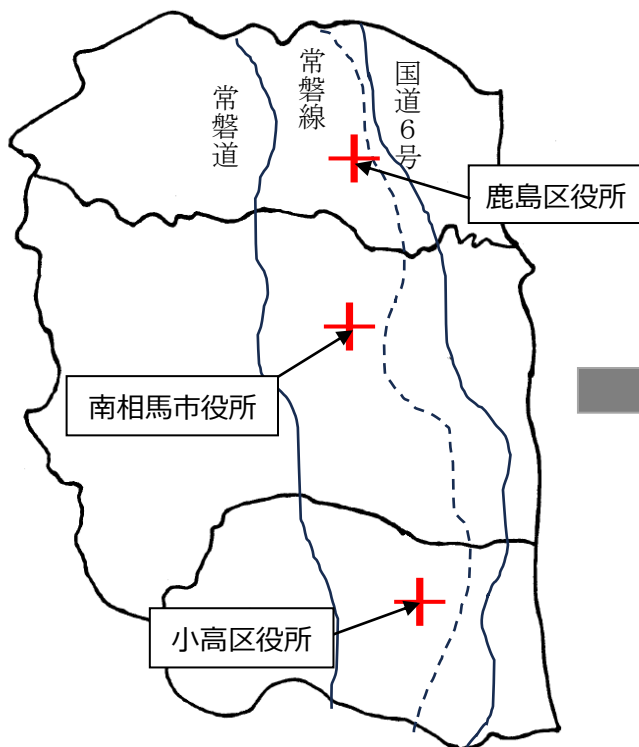


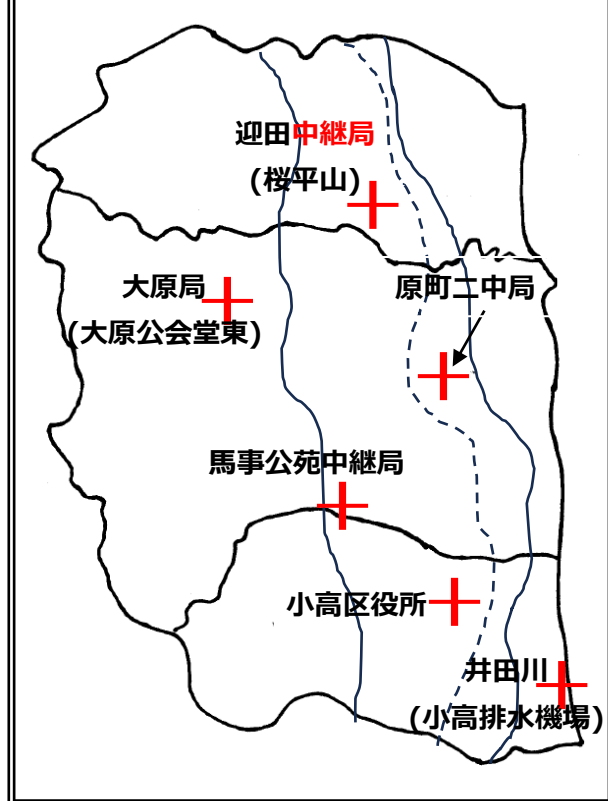
# 新しい戸別受信機 電波の受信できる位置探しが大事!!

～ 電波の発信場所 が変わります ～

これまで（アナログ放送）



新しい戸別受信機（デジタル放送）



～ まず、電波の受信できる位置探しが大切です ～

戸別受信機は、設置位置で電波受信強度が大きく異なります

初めの位置探しが非常に大切です。

設置イメージ

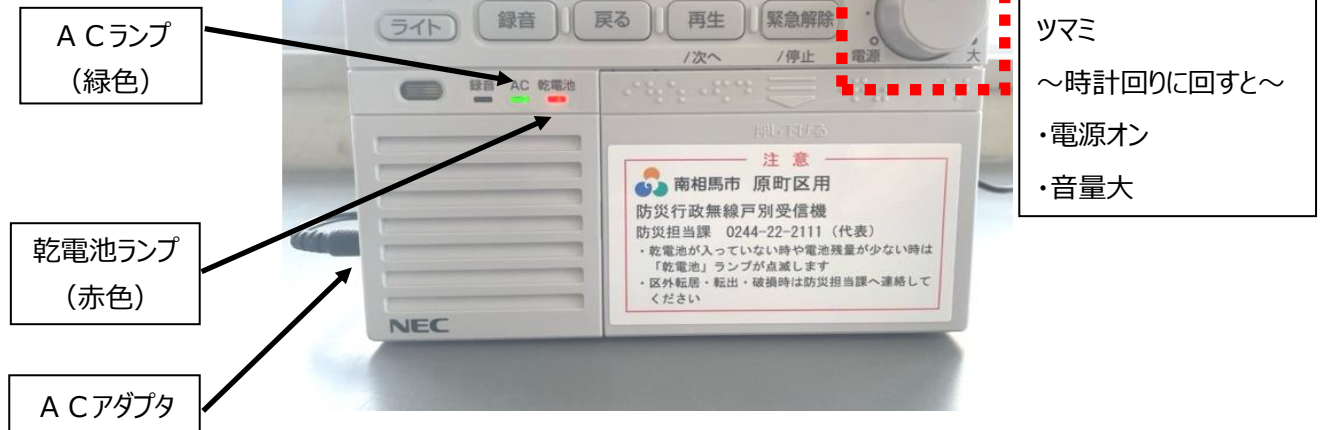


左の設置イメージを参考に

- ① 窓際など電波の入りやすい位置を探す
- ② AC アダプターに繋いで電源を入れる
- ③ アンテナを垂直に最大限伸ばす
- ④ カーテンやブラインドでアンテナを遮らない

【裏面もお読みください】

## よくある質問



### ■ ランプの表示や放送の受信に関すること (AC アダプタをコンセントにつなげ電源をオンにした後)

Q 乾電池のランプが点滅しているけど故障なの？

A 故障ではないのでご安心ください。

乾電池が入っていない時や電池残量が少ない時に点滅します。

Q AC ランプが点滅しているけど故障なの？

A 故障ではないのでご安心ください。電波を受信すると点滅から点灯に変わります。

戸別受信機が、電波を探している最中に点滅しています。

設置当初、一生懸命電波を探すので、1～2日程度様子を見てください。

Q 放送が正午と午後5時で、日中に自宅での放送受信確認ができないけど？

A 新しい戸別受信機には録音機能があるので、録音機能で確認してみてください。

Q 放送中に電波をよく受信できるように、位置を動かしてもいいの？

A 電波受信の途切れるおそれがあり、放送内容が途中で途切れることもあるよ。

(放送の冒頭部分が聞けなかったとき) 放送途中からの受信はできないよ!!

Q AM や FM は聞けるの？

A 防災専用受信機のため、新しい戸別受信機では聞けないんです。

### ■ 放送内容と定時放送

#### 放送内容

屋外（学校等）に設置してあるスピーカーと  
同じ内容で、火災や災害時の避難情報、  
訓練放送や毎日の定時放送などが流れます

#### 定時放送

受信状況を確認ください

全区共通：正午、午後5時⇒市民の歌

〔※鹿島区のみ：午前6時⇒牧場の朝  
午後9時⇒蛍の光〕

### ■ その他

戸別受信機は市からの貸出品で、貸出し期間は南相馬市に居住している間です。

※ 他の市町村へ引越し（転出）する際は、返却願います。

※ 南相馬市内の各区をまたいで転居する場合、各区での電波受信設定が異なるため、交換が必要です。

【 問合せ先 】 南相馬市役所（西庁舎2階） 危機管理課 電 話：0244-24-5232