

南相馬市内でつくられた自家消費の食品等放射能簡易分析結果 平成30年2月分 摂取・出荷制限品目

No.	施設名	測定内訳					品目(※3)													
		測定件数	Cs検出件数	基準値超件数(※1)	Cs値(Bq/kg)(※2)	採取地	米穀	穀物類	芋類	豆類	根菜類	茎葉物	果菜類	その他野菜	山菜	きのこ	果物	鳥獣類	水産物	その他食品
1	石神生涯学習センター	3	3	1	ヤマドリ 269	原町区 信田沢	-	-	-	-	-	-	-	-	-	-	1	2	-	-
2	太田生涯学習センター	0	0	0	-	-	-	-	-	-	-	-	-	-	-	-	-	-	-	-
3	大壘生涯学習センター	2	1	0	ギンナン 9	原町区 栗	-	-	-	-	-	-	-	-	-	1	1	-	-	
4	高平生涯学習センター	2	0	0	-	-	-	-	-	-	-	-	-	-	2	-	-	-	-	
5	原町生涯学習センター	0	0	0	-	-	-	-	-	-	-	-	-	-	-	-	-	-	-	
6	ひがし生涯学習センター	0	0	0	-	-	-	-	-	-	-	-	-	-	-	-	-	-	-	
7	ひばり生涯学習センター	0	0	0	-	-	-	-	-	-	-	-	-	-	-	-	-	-	-	
8	鹿島生涯学習センター	2	1	0	ユズ 10	鹿島区 柚木	-	-	-	-	-	-	-	-	-	-	2	-	-	
9	小高区役所	5	5	0	ギンナン 45	小高区 岡田	-	-	-	-	-	-	-	-	-	-	5	-	-	
	合計	14	10 (71%)	1 (7%)			-	-	-	-	-	-	-	-	2	1	9	2	-	
ND(検出限界値未満)																2	1	1		
ND~50未満																		8	1	
50以上~100未満																				
100以上~500未満																			1	
500以上~1,000未満																				
1,000以上~5,000未満																				
5,000以上~10,000未満																				
10,000以上																				

※1) 平成24年4月より新基準値として 100Bq/kg が適用されている。

※2) 持込まれた中で数値が一番高いものを1点表示している。

※3) 持込時に規定量に達しない、前処理が適切でない等、測定精度が保てないものは除いてある。

2月中に持ち込まれた品目(※4)																			
米穀																			
穀物類																			
芋類																			
豆类																			
根菜類																			
茎葉物																			
果菜類																			
その他野菜																			
山菜	フキノトウ																		
きのこ	シイタケ(原木)																		
果物	ギンナン	ユズ	ユズ(果肉)	ユズ(皮)															
鳥獣類	キジ(羽根つき)	ヤマドリ																	
水産物																			
その他 (加工品等)																			

※4) 最高値のほか一点でも基準値を超えた品目については色付きで表示している。

○ 南相馬市で産出された下記の山菜等については、出荷が制限されていますので、**出荷または販売をしない**ようお願いします。

【山菜等で出荷制限されている主なもの】

原木しいたけ、きのこ、くさそてつ(こごみ)、たけのこ、ふきのとう、ぜんまい、たらのめ、わらび、こしあぶら、くるみなど

※摂取・出荷制限について詳しくは南相馬市ホームページ(<http://www.city.minamisoma.lg.jp/index.cfm/10,2309,64,html>)をご覧ください。

南相馬市内でつくられた自家消費の食品等放射能簡易分析結果 平成30年2月分 摂取・出荷制限品目以外

No.	施設名	測定内訳					品目(※3)													
		測定件数	Cs検出件数	基準値超件数(※1)	Cs値(Bq/kg)(※2)	採取地	米穀	穀物類	芋類	豆類	根菜類	茎葉物	果菜類	その他野菜	山菜	きのこ	果物	鳥獣類	水産物	その他食品
1	石神生涯学習センター	17	3	0	ハクサイ 10	原町区 長野	-	-	1	-	5	11	-	-	-	-	-	-	-	-
2	太田生涯学習センター	2	0	0	-	-	-	-	-	-	2	-	-	-	-	-	-	-	-	-
3	大壘生涯学習センター	5	0	0	-	-	-	-	-	2	3	-	-	-	-	-	-	-	-	-
4	高平生涯学習センター	0	0	0	-	-	-	-	-	-	-	-	-	-	-	-	-	-	-	-
5	原町生涯学習センター	0	0	0	-	-	-	-	-	-	-	-	-	-	-	-	-	-	-	-
6	ひがし生涯学習センター	2	0	0	-	-	-	-	1	-	1	-	-	-	-	-	-	-	-	-
7	ひばり生涯学習センター	4	2	0	ホシガキ 77	小高区	-	-	1	-	-	-	-	-	-	-	1	-	-	2
8	鹿島生涯学習センター	1	1	0	アオバタマメ (箱で) 7	鹿島区 南柚木	-	-	-	-	-	-	-	-	-	-	-	-	-	1
9	小高区役所	7	2	1	灰(灰汁抜き用) 9376	小高区 小屋木	-	-	1	-	3	2	-	-	-	-	-	-	-	1
	合計	38	8 (21%)	1 (2%)			-	-	4	-	10	19	-	-	-	-	1	-	-	4
ND(検出限界値未満)							-		2		10	16					1			1
ND~50未満									2			3								1
50以上~100未満																				1
100以上~500未満																				
500以上~1,000未満																				
1,000以上~5,000未満																				
5,000以上~10,000未満																				1
10,000以上																				

※1) 平成24年4月より新基準値として 100Bq/kg が適用されている。

※2) 持込まれた中で数値が一番高いものを1点表示している。

※3) 持込時に規定量に達しない、前処理が適切でない等、測定精度が保てないものは除いてある。

2月中に持ち込まれた品目(※4)																			
米穀																			
穀物類																			
芋類	サトイモ	トロロイモ																	
豆類																			
根菜類	ダイコン	ニンジン																	
茎葉物	キャベツ	ツボミナ	ナバナ	ネギ	ハクサイ	ハクサイナバ	パクチー	ハタマネギ	ブロッコリー	ホウレンソウ									
果菜類																			
その他野菜																			
山菜																			
きのこ																			
果物	キンカン																		
鳥獣類																			
水産物																			
その他 (加工品等)	ホシガキ	ワリホシダイコン (重量変化率で算出)	灰(灰汁抜き用)	アオハタマメ(茹で)															

※4) 最高値のほか一点でも基準値を超えた品目については色付きで表示している。

○ 南相馬市で産出された下記の山菜等については、出荷が制限されていますので、**出荷または販売をしない**ようお願いします。

【山菜等で出荷制限されている主なもの】

原木しいたけ、きのこ、くさそてつ(こごみ)、たけのこ、ふきのとう、ぜんまい、たらのめ、わらび、こしあぶら、くるみなど

※摂取・出荷制限について詳しくは南相馬市ホームページ(<http://www.city.minamisoma.lg.jp/index.cfm/10,2309,64,html>)をご覧ください。

南相馬市内でつくられた自家消費の食品等放射能簡易分析結果 平成30年3月分 摂取・出荷制限品目

No.	施設名	測定内訳					品目(※3)													
		測定件数	Cs検出件数	基準値超件数(※1)	Cs値(Bq/kg)(※2)	採取地	米穀	穀物類	芋類	豆類	根菜類	茎葉物	果菜類	その他野菜	山菜	きのこ	果物	鳥獣類	水産物	その他食品
1	石神生涯学習センター	6	6	3	シイタケ 789	原町区 石神	-	-	-	-	-	-	-	-	-	1	-	1	-	4
2	太田生涯学習センター	3	2	1	フキノトウ 305	原町区 下太田	-	-	-	-	-	-	-	-	2	-	-	-	-	1
3	大壘生涯学習センター	0	0	0	-	-	-	-	-	-	-	-	-	-	-	-	-	-	-	-
4	高平生涯学習センター	3	2	0	ギンナン 15	原町区 上高平	-	-	-	-	-	-	-	-	1	-	1	-	-	1
5	原町生涯学習センター	2	1	0	フキノトウ 6	原町区 下北高平	-	-	-	-	-	-	-	-	2	-	-	-	-	-
6	ひがし生涯学習センター	0	0	0	-	-	-	-	-	-	-	-	-	-	-	-	-	-	-	-
7	ひばり生涯学習センター	3	1	0	フキノトウ 11	原町区 上高平	-	-	-	-	-	-	-	-	3	-	-	-	-	-
8	鹿島生涯学習センター	2	2	0	フキノトウ 39	小高区 飯崎	-	-	-	-	-	-	-	-	2	-	-	-	-	-
9	小高区役所	16	15	0	タケノコ 95	小高区 小屋木	-	-	-	-	-	-	-	-	12	-	-	-	-	4
	合計	35	29 (82%)	4 (11%)			-	-	-	-	-	-	-	-	22	1	1	1	-	10
ND(検出限界値未満)															4					2
ND～50未満															16		1			6
50以上～100未満															2					1
100以上～500未満															1					1
500以上～1,000未満																1		1		
1,000以上～5,000未満																				
5,000以上～10,000未満																				
10,000以上																				

※1) 平成24年4月より新基準値として 100Bq/kg が適用されている。

※2) 持込まれた中で数値が一番高いものを1点表示している。

※3) 持込時に規定量に達しない、前処理が適切でない等、測定精度が保てないものは除いてある。

3月中に持ち込まれた品目(※4)																			
米穀																			
穀物類																			
芋類																			
豆類																			
根菜類																			
茎葉物																			
果菜類																			
その他野菜																			
山菜	フキノトウ	タケノコ																	
きのこ	シイタケ																		
果物	ギンナン																		
鳥獣類	イノシシニク																		
水産物																			
その他 (加工品等)	タケノコ(茹で)	イノシシニク(塩茹で)	イノシシニク(茹で)	フキノトウ(茹で)															

※4) 最高値のほか一点でも基準値を超えた品目については色付きで表示している。

○ 南相馬市で産出された下記の山菜等については、出荷が制限されていますので、**出荷または販売をしない**ようお願いします。

【山菜等で出荷制限されている主なもの】

原木しいたけ、きのこ、くさそてつ(こごみ)、たけのこ、ふきのとう、ぜんまい、たらのめ、わらび、こしあぶら、くるみなど

※摂取・出荷制限について詳しくは南相馬市ホームページ(<http://www.city.minamisoma.lg.jp/index.cfm/10,2309,64,html>)をご覧ください。

南相馬市内でつくられた自家消費の食品等放射能簡易分析結果 平成30年3月分 摂取・出荷制限品目以外

No.	施設名	測定内訳					品目(※3)														
		測定件数	Cs検出件数	基準値超件数(※1)	Cs値(Bq/kg)(※2)	採取地	米穀	穀物類	芋類	豆類	根菜類	茎葉物	果菜類	その他野菜	山菜	きのこ	果物	鳥獣類	水産物	その他食品	
1	石神生涯学習センター	20	5	0	カブ 20	原町区 深野	-	-	-	-	3	17	-	-	-	-	-	-	-	-	
2	太田生涯学習センター	7	0	0	-	-	-	-	-	3	4	-	-	-	-	-	-	-	-	-	
3	大壘生涯学習センター	1	0	0	-	-	-	-	-	-	1	-	-	-	-	-	-	-	-	-	
4	高平生涯学習センター	0	0	0	-	-	-	-	-	-	-	-	-	-	-	-	-	-	-	-	
5	原町生涯学習センター	1	0	0	-	-	-	-	1	-	-	-	-	-	-	-	-	-	-	-	
6	ひがし生涯学習センター	2	2	0	ホシガキ 33	鹿島区 小池	-	-	-	-	1	-	-	-	-	-	-	-	-	1	
7	ひばり生涯学習センター	11	0	0	-	-	-	-	-	2	6	-	-	2	-	1	-	-	-	-	
8	鹿島生涯学習センター	4	2	0	アカキ/ア(値隠け) 8	鹿島区 小山田	-	-	-	-	2	-	-	-	-	-	-	-	-	2	
9	小高区役所	21	2	0	カラシナ 34	小高区 飯崎	-	-	-	1	1	19	-	-	-	-	-	-	-	-	
	合計	67	11 (16%)	0			-	-	-	2	10	49	-	-	2	-	1	-	-	3	
ND(検出限界値未満)										2	8	43			2		1				
ND~50未満											2	6									3
50以上~100未満																					
100以上~500未満																					
500以上~1,000未満																					
1,000以上~5,000未満																					
5,000以上~10,000未満																					
10,000以上																					

※1) 平成24年4月より新基準値として 100Bq/kg が適用されている。

※2) 持込まれた中で数値が一番高いものを1点表示している。

※3) 持込時に規定量に達しない、前処理が適切でない等、測定精度が保てないものは除いてある。

3月中に持ち込まれた品目(※4)

米穀																			
穀物類																			
芋類																			
豆類	アオバタマメ	ダイズ																	
根菜類	ダイコン	ハツカダイコン	ニンジン																
茎葉物	カブ(葉付)	カラシナ	キャベツ	ツボミナ	ニラ	ネギ	ハクサイ	ハニンニク	ハネギ	ブロッコリー	ホウレンソウ	ギョウジャニンニク	アサツキ	ナバナ	コータイサイ	コマツナ			
果菜類																			
その他野菜																			
山菜	ノゼリ																		
きのこ																			
果物	ミカン																		
鳥獣類																			
水産物																			
その他 (加工品等)	アカキノコ(塩漬け)	ホシガキ																	

※4) 最高値のほか一点でも基準値を超えた品目については色付きで表示している。

○ 南相馬市で産出された下記の山菜等については、出荷が制限されていますので、**出荷または販売をしない**ようお願いします。

【山菜等で出荷制限されている主なもの】

原木しいたけ、きのこ、くさそてつ(こごみ)、たけのこ、ふきのとう、ぜんまい、たらめ、わらび、こしあぶら、くるみなど

※摂取・出荷制限について詳しくは南相馬市ホームページ(<http://www.city.minamisoma.lg.jp/index.cfm/10,2309,64,html>)をご覧ください。

南相馬市内でつくられた自家消費の食品等放射能簡易分析結果 平成30年4月分 摂取・出荷制限品目

No.	施設名	測定内訳					品目(※3)													
		測定件数	Cs検出件数	基準値超件数(※1)	Cs値(Bq/kg)(※2)	採取地	米穀	穀物類	芋類	豆類	根菜類	茎葉物	果菜類	その他野菜	山菜	きのこ	果物	鳥獣類	水産物	その他食品
1	石神生涯学習センター	76	70	22	イノシニク9402	原町区押釜	-	-	-	-	-	-	-	-	44	1	-	1	-	30
2	太田生涯学習センター	38	34	7	ワラビ2922	原町区片倉	-	-	-	-	-	-	-	-	24	-	-	-	-	14
3	大壘生涯学習センター	34	28	4	ゼンマイ(箱で)274	小高区下浦	-	-	-	-	-	-	-	-	15	-	-	-	-	19
4	高平生涯学習センター	23	20	11	コシアブラ1184	原町区北泉	-	-	-	-	-	-	-	-	18	1	-	-	-	4
5	原町生涯学習センター	18	16	2	タラノメ714	原町区石神	-	-	-	-	-	-	-	-	11	-	-	-	-	7
6	ひがし生涯学習センター	24	22	5	タケノコ(箱で)212	小高区飯崎	-	-	-	-	-	-	-	-	16	-	-	-	-	8
7	ひばり生涯学習センター	52	40	9	コシアブラ2950	小高区金房	-	-	-	-	-	-	-	-	26	-	1	-	-	25
8	鹿島生涯学習センター	41	28	6	タケノコ2380	小高区大田和	-	-	-	-	-	-	-	-	20	-	-	-	-	21
9	小高区役所	130	124	40	コシアブラ2661	小高区上根沢	-	-	-	-	-	-	-	-	72	-	-	-	-	58
合計		436	382(87%)	106(24%)			-	-	-	-	-	-	-	-	246	2	1	1	-	186
ND(検出限界値未満)															22					32
ND~50未満															99		1			107
50以上~100未満															45					24
100以上~500未満															66	1				22
500以上~1,000未満															5					1
1,000以上~5,000未満															9	1				
5,000以上~10,000未満																		1		
10,000以上																				

※1) 平成24年4月より新基準値として 100Bq/kg が適用されている。

※2) 持込まれた中で数値が一番高いものを1点表示している。

※3) 持込時に規定量に達しない、前処理が適切でない等、測定精度が保てないものは除いてある。

4月中に持ち込まれた品目(※4)																			
米穀																			
穀物類																			
芋類																			
豆類																			
根菜類																			
茎葉物																			
果菜類																			
その他野菜																			
山菜	ウルトラタラノメ	コゴミ	ゼンマイ	タケノコ	タラノメ	フキノトウ	ワラビ	コシアブラ											
きのこ	シイタケ																		
果物	クルミ(殻付)																		
鳥獣類	イノシシニク																		
水産物																			
その他 (加工品等)	コゴミ(茹で)	ゼンマイ(茹で)	タケノコ(茹で)	タラノメ(茹で)	ワラビ(茹で)	ワラビ(塩漬)													

※4) 最高値のほか一点でも基準値を超えた品目については色付きで表示している。

○ 南相馬市で産出された下記の山菜等については、出荷が制限されていますので、**出荷または販売をしない**ようお願いします。

【山菜等での出荷制限されている主なもの】

原木しいたけ、きのこ、くさそてつ(こごみ)、たけのこ、ふきのとう、ぜんまい、たらのめ、わらび、こしあぶら、くるみなど

※摂取・出荷制限について詳しくは南相馬市ホームページ(<http://www.city.minamisoma.lg.jp/index.cfm/10,2309,64,html>)をご覧ください。

南相馬市内でつくられた自家消費の食品等放射能簡易分析結果 平成30年4月分 摂取・出荷制限品目以外

No.	施設名	測定内訳					品目(※3)													
		測定件数	Cs検出件数	基準値超件数(※1)	Cs値(Bq/kg)(※2)	採取地	米穀	穀物類	芋類	豆類	根菜類	茎葉物	果菜類	その他野菜	山菜	きのこ	果物	鳥獣類	水産物	その他食品
1	石神生涯学習センター	24	10	2	イラ145	原町区高倉	-	-	-	1	-	8	-	-	12	-	-	-	-	3
2	太田生涯学習センター	10	0	0	-	-	-	-	1	2	-	6	-	-	-	-	-	-	-	1
3	大壜生涯学習センター	6	2	0	ウド17	原町区栗	-	-	-	-	-	1	-	-	4	-	-	-	-	1
4	高平生涯学習センター	7	1	0	ウド13	小高区下浦	-	-	-	-	-	3	-	-	4	-	-	-	-	-
5	原町生涯学習センター	11	6	0	キャベツ23	原町区日の出町	-	-	1	-	2	7	-	-	1	-	-	-	-	-
6	ひがし生涯学習センター	4	1	0	ウド(葉)90	小高区女場	-	-	-	-	-	2	-	-	2	-	-	-	-	-
7	ひばり生涯学習センター	20	4	0	フキ19	小高区耳谷	-	-	1	-	2	8	-	-	7	-	-	-	2	-
8	鹿島生涯学習センター	11	3	1	ハヤ114	鹿島区真野川	-	-	-	-	-	1	-	-	6	-	-	-	2	2
9	小高区役所	35	15	0	フキ48	小高区金谷	-	-	-	-	-	15	-	-	17	-	-	-	-	3
	合計	128	42(32%)	3(2%)			-	-	3	3	4	51	-	-	53	-	-	-	4	10
ND(検出限界値未満)									2	3	3	44			25				2	7
ND～50未満									1		1	7			25				1	3
50以上～100未満															1					
100以上～500未満															2				1	
500以上～1,000未満																				
1,000以上～5,000未満																				
5,000以上～10,000未満																				
10,000以上																				

※1) 平成24年4月より新基準値として 100Bq/kg が適用されている。

※2) 持込まれた中で数値が一番高いものを1点表示している。

※3) 持込時に規定量に達しない、前処理が適切でない等、測定精度が保てないものは除いてある。

4月中に持ち込まれた品目(※4)

米穀																			
穀物類																			
芋類	キクイモ	ジャガイモ	サトイモ																
豆類	スナップエンドウ	キヌサヤエンドウ	ダイズ																
根菜類	ダイコン	ニンジン																	
茎葉物	アサツキ	アスパラガス	カラシナ	キャベツ	ダイコン(葉)	ツボミナ	ナノハナ	ニラ	ネギ	パクチー	ハタマネギ	ハワサビ	ホウレンソウ	ワケギ	アイスプラント	カキナ	カラシナ	キャベツ	サニーレタス
	シュンギク	ダイコンハ	ハタマネギ	フダンソウ	ホウレンソウ	ミツバ													
果菜類																			
その他野菜																			
山菜	イラ	ウド	ウド(葉)	ウルイ	シドケ	ノセリ	フキ	ヨモギ	オヤマボクチ	セリ	ヤマウド								
きのこ																			
果物																			
鳥獣類																			
水産物	シジミ	ハヤ																	
その他 (加工品等)	イラ(茹で)	フキ(茹で)	ヨモギ(茹で)																

※4) 最高値のほか一点でも基準値を超えた品目については色付きで表示している。

○ 南相馬市で産出された下記の山菜等については、出荷が制限されていますので、**出荷または販売をしない**ようお願いします。

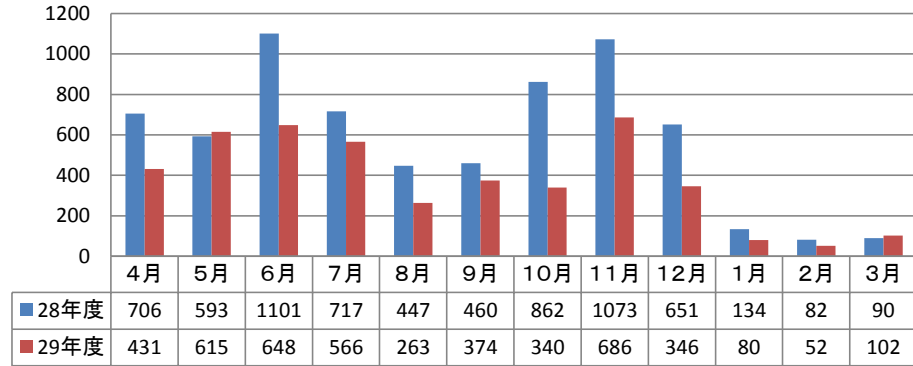
【山菜等で出荷制限されている主なもの】

原木しいたけ、きのこ、くさそてつ(こごみ)、たけのこ、ふきのとう、ぜんまい、たらのめ、わらび、こしあぶら、くるみなど

※摂取・出荷制限について詳しくは南相馬市ホームページ(<http://www.city.minamisoma.lg.jp/index.cfm/10,2309,64,html>)をご覧ください。

自家消費の食品等放射能簡易分析結果グラフ(29.4月～30.3月)

①測定件数



①測定件数・・・市内各生涯学習センター等で測定した各月の合計件数

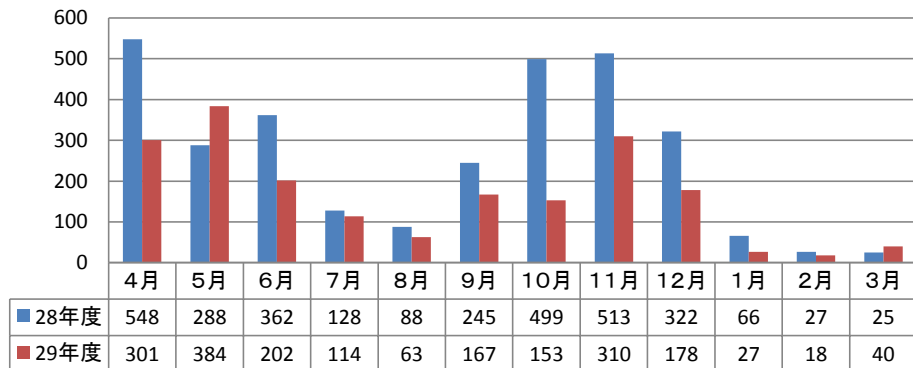
②セシウム検出件数・・・検出限界値を超過しセシウムが検出された件数

③基準値超過件数・・・基準値100ベクレル/kgを超過した件数

○基準値を超過した主な野菜、山菜等

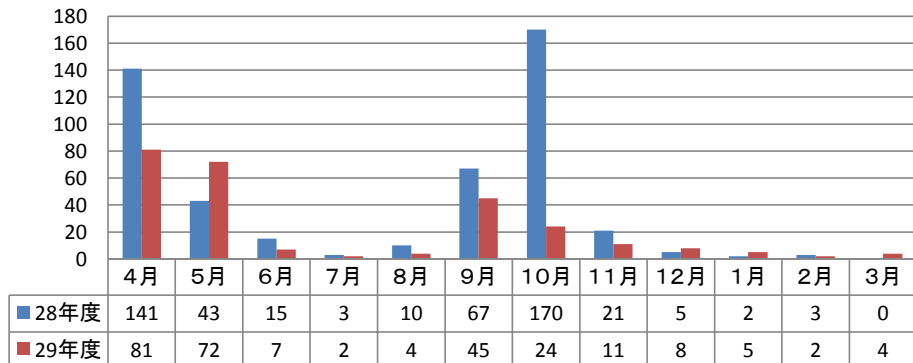
29. 4月		29. 5月		29. 6月		29. 7月	
イラ	(397)	コシアブラ	(1770)	タケノコ	(424)	ビワ	(179)
ヤマウド	(123)	ゼンマイ	(2489)	フキ	(297)	アユ	(270)
コシアブラ	(4838)	タケノコ	(995)	ワラビ	(1225)		()
ゼンマイ	(661)	ワラビ	(4497)		()		()
タケノコ	(2577)	シドケ	(263)		()		()
シイタケ	(999)	ハヤ	(528)		()		()
ワラビ	(1591)	モクズガニ	(325)		()		()

②セシウム検出件数



29. 8月		29. 9月		29. 10月		29. 11月	
オリミキ	(357)	イノハナ	(28577)	イノハナ	(32756)	キノコ	(37024)
アユ	(142)	カジメタケ	(2489)	シメジ	(6435)	モダシ	(1847)
コゴミ	(236)	クリ	(810)	マツタケ	(437)	ナメコ	(918)
コシアブラ	(4838)	カラスマイタケ	(360)	カノコ	(187)	イノシニク	(451)
ゼンマイ	(661)	アユ	(139)	クリ	(150)	クリタケ	(355)
タケノコ	(943)	ウナギ	(113)	アオバタマメ(茹で)	(135)	ヒラタケ	(193)
タラノメ	(2577)	ミョウガ	(231)		()	ユズ	(176)

③基準値超過件数



29. 12月		30. 1月		30. 2月		30. 3月	
イノシニク	(729)	ハイ(アケ抜き用)	(11753)	灰(灰汁抜き用)	(9,376)	シイタケ	(789)
イノシニク(塩漬)	(672)	イノシニク	(624)	ヤマドリ	(269)	イノシニク(もも)	(504)
イノシニク(肉(塩漬))	(256)	ユズ	(262)		()	フキノトウ	(305)
イノシニク(背肉(塩漬))	(170)	イノシニク(肉(塩漬))	(217)		()	イノシニク(茹で)	(113)
ゼンマイ(塩漬)	(160)		()		()		()
	()		()		()		()
	()		()		()		()